

**ZARZĄDZENIE NR 38/2023
BURMISTRZA ŚREMU**

z dnia 30 marca 2023 r.

**w sprawie przedstawienia sprawozdania rocznego z wykonania budżetu
gminy Śrem za 2022 rok oraz informacji o stanie mienia gminy Śrem za
2022 rok**

Na podstawie art. 30 ust. 2 pkt 4 ustawy z dnia 8 marca 1990 r. o samorządzie gminnym (Dz. U. z 2023 r. poz. 40), art. 267 ust. 3 ustawy z dnia 27 sierpnia 2009 r. o finansach publicznych (Dz. U. z 2022 r. poz. 1634¹⁾) zarządzam, co następuje:

§ 1. Przedstawia się Regionalnej Izbie Obrachunkowej w Poznaniu sprawozdanie roczne z wykonania budżetu Gminy Śrem za 2022 rok wraz z informacją o stanie mienia gminy Śrem za 2022 rok, zgodnie z załącznikiem do niniejszego zarządzenia.

§ 2. Zarządzenie wchodzi w życie z dniem podpisania.

Burmistrz Śremu

Adam Lewandowski

¹⁾Zmiany tekstu jednolitego wymienionej ustawy zostały ogłoszone w Dz. U. z 2022 r. poz. 1692, 1747, 1079, 1768, 1725, 1964, 2414, z 2023 r. poz. 412.

SPRAWOZDANIE

Burmistrza Śremu z wykonania budżetu gminy Śrem za 2022 rok

I. Wstęp do sprawozdania	str. 2
II. Realizacja dochodów budżetowych – opis	str. 6
III. Realizacja wydatków budżetowych – opis	str. 16
IV. Przychody i rozchody	str. 26
V. Rozdysponowanie rezerwy budżetowej	str. 27
VI. Wykonanie dochodów budżetowych	str. 29
VII. Wykonanie wydatków budżetowych	str. 43
1. Wydatki ogółem	str. 43
2. Wydatki majątkowe	str. 64
VIII. Realizacja dochodów z opłat za gospodarowanie odpadami komunalnymi oraz wydatków związanych z funkcjonowaniem systemu gospodarowaniem odpadami komunalnymi	str. 72
IX. Wykonanie dochodów w zakresie zadań zleconych z zakresu administracji rządowej oraz innych zleconych ustawami, oraz zadań realizowanych przez gminę na podstawie porozumień z organami administracji rządowej	str. 73
X. Wykonanie dochodów w zakresie zadań wynikających z porozumień między jednostkami samorządu terytorialnego	str. 77
XI. Wykonanie wydatków w zakresie zadań zleconych z zakresu administracji rządowej oraz innych zleconych ustawami, oraz zadań realizowanych przez gminę na podstawie porozumień z organami administracji rządowej	str. 78
XII. Wykonanie wydatków w zakresie zadań wynikających z porozumień między jednostkami samorządu terytorialnego	str. 82

I. Wstęp do sprawozdania.

Rada Miejska w Śremie 16 grudnia 2021 r. uchwałą Nr 348/XXXII/2021 przyjęła budżet gminy Śrem na 2022 r., w którym podstawowe kwoty wynosiły:

1. Dochody – 186 586 321,08 zł, z tego:
dochody bieżące 184 310 046,08 zł, w tym:
 - z tytułu dotacji i środków na finansowanie wydatków na realizację zadań finansowanych z udziałem środków, o których mowa w art. 5 ust. 1 pkt 2 i 3 ustawy o finansach publicznych 1 084 099,00 zł,
 - dochody z tytułu wydawanych zezwoleń na sprzedaż napojów alkoholowych 969 839,00 zł,dochody majątkowe 2 276 275,00 zł, w tym:
 - z tytułu dotacji i środków na finansowanie wydatków na realizację zadań finansowanych z udziałem środków, o których mowa w art. 5 ust. 1 pkt 2 i 3 ustawy o finansach publicznych 685 725,00 zł.
2. Wydatki – 198 152 753,08 zł, z tego:
wydatki bieżące 180 013 483,16 zł, w tym:
 - wydatki na programy finansowane z udziałem środków, o których mowa w art. 5 ust. 1 pkt 2 i 3 ustawy o finansach publicznych 1 560 557,17 zł,
 - wydatki na realizację „Gminnego Programu Profilaktyki i Rozwiązywania Problemów Alkoholowych” 937 339,00 zł,
 - wydatki na realizację „Gminnego Programu Przeciwdziałania Narkomanii” 32 500,00 zł,wydatki majątkowe 18 139 269,92 zł, w tym:
 - na programy finansowane z udziałem środków, o których mowa w art. 5 ust.1 pkt 2 i 3 ustawy o finansach publicznych 1 017 799,00 zł.
3. Rezerwa budżetowa ogólna 1 300 000,00 zł.
4. Rezerwa celowa w zakresie oświaty 100 000,00 zł.
5. Rezerwa celowa w zakresie zarządzania kryzysowego 580 000,00 zł.
6. Przychody – 18 133 032,00 zł.
7. Rozchody – 6 566 600,00 zł.
8. Deficyt budżetowy – 11 566 432,00 zł.

W 2022 roku Rada Miejska w Śremie dokonała 8 zmian budżetu podejmując następujące uchwały w sprawie zmiany uchwały budżetowej gminy Śrem na 2022 r.:

1. Uchwałę Nr 385/XXXIII/2022 z dnia 17 lutego 2022 r.,
2. Uchwałę Nr 397/XXXIV/2022 z dnia 24 marca 2022 r.,
3. Uchwałę Nr 412/XXXV/2022 z dnia 27 maja 2022 r.,
4. Uchwałę Nr 424/XXXVI/2022 z dnia 23 czerwca 2022 r.,
5. Uchwałę Nr 427/XXXVII/2022 z dnia 25 lipca 2022 r.,
6. Uchwałę Nr 432/XXXVIII/2022 z dnia 23 września 2022 r.,
7. Uchwałę Nr 444/XXXIX/2022 z dnia 27 października 2022 r.,
8. Uchwałę Nr 448/XL/2022 z dnia 12 grudnia 2022 r.

Burmistrz Śremu w 2022 roku dokonał 13 zmian uchwały w sprawie uchwały budżetowej gminy Śrem na 2022 rok, następującymi zarządzeniami:

1. Nr 12/2022 z dnia 31 stycznia 2022 r.,
2. Nr 24/2022 z dnia 18 lutego 2022 r.,
3. Nr 41/2022 z dnia 30 marca 2022 r.,
4. Nr 57/2022 z dnia 28 kwietnia 2022 r.,
5. Nr 69/2022 z dnia 30 maja 2022 r.,
6. Nr 83/2022 z dnia 27 czerwca 2022 r.,
7. Nr 87/2022 z dnia 12 lipca 2022 r.,
8. Nr 105/2022 z dnia 17 sierpnia 2022 r.,
9. Nr 119/2022 z dnia 7 października 2022 r.,
10. Nr 144/2022 z dnia 10 listopada 2022 r.,
11. Nr 154/2022 z dnia 30 listopada 2022 r.,
12. Nr 174/2022 z dnia 20 grudnia 2022 r.,
13. Nr 185/2022 z dnia 30 grudnia 2022 r.

Po wszystkich korektach budżetu dokonanych przez Radę Miejską i Burmistrza Śremu w 2022 roku, plan podstawowych danych budżetu w stosunku do uchwalonego budżetu zmienił się następująco:

- dochody zwiększyły się o 55 223 748,36 zł (wzrost o 29,60 %), plan dochodów na koniec 2022 roku wynosił 241 810 069,44 zł,
- wydatki ogółem zwiększyły się o 71 480 870,57 zł (wzrost o 36,08 %), plan wydatków na koniec 2022 roku wynosił 269 633 623,65 zł,
- wydatki majątkowe zwiększyły się o 22 122 990,51 zł (wzrost o 121,97 %), plan wydatków majątkowych na koniec 2022 roku wynosił 40 262 260,43 zł,
- deficyt budżetowy zwiększył się o 16 257 122,21 zł (wzrost o 140,56 %), planowany deficyt budżetowy na koniec 2022 roku wynosił 27 823 554,21 zł,
- przychody zwiększyły się o 16 257 122,21 zł (wzrost o 89,66 %), plan przychodów na koniec 2022 roku wynosił 34 390 154,21 zł,
- rozchody nie uległy zmianie, plan rozchodów na koniec 2022 roku wynosił 6 566 600,00 zł.

Zmiany w planie wydatków na realizację programów finansowanych z udziałem środków, o których mowa w art. 5 ust. 1 pkt 2 i 3 ustawy o finansach publicznych, dokonane w trakcie 2022 roku, z podziałem na bieżące i majątkowe

Uchwała	bieżące	majątkowe
Stan początkowy, zgodny z uchwałą Nr 348/XXXII/2021 z dnia 16 grudnia 2021 r.	1 560 557,17	1 017 799,00
Stan po zmianach, zgodnie z uchwałą Nr 385/XXXIII/2022 z dnia 17 lutego 2022 r.	1 696 307,17	1 017 799,00
Stan po zmianach, zgodnie z uchwałą Nr 397/XXXIV/2022 z dnia 24 marca 2022 r.	3 072 431,99	1 217 799,00
Stan po zmianach, zgodnie z uchwałą Nr 412/XXXV/2022 z dnia 27 maja 2022 r.	3 072 431,99	1 217 799,00
Stan po zmianach, zgodnie z uchwałą Nr 424/XXXVI/2022 z dnia 23 czerwca 2022 r.	3 068 964,69	1 221 266,30
Stan po zmianach, zgodnie z uchwałą Nr 427/XXXVII/2022 z dnia 25 lipca 2022 r.	3 075 658,50	1 444 548,36
Stan po zmianach , zgodnie z uchwałą Nr 432/XXXVIII/2022 z dnia 23 września 2022 r.	2 610 370,50	1 444 548,36
Stan po zmianach , zgodnie z uchwałą Nr 444/XXXIX/2022 z dnia 27 października 2022 r.	2 665 565,00	1 444 353,86
Stan po zmianach, zgodnie z uchwałą Nr 448/XL/2022 z dnia 12 grudnia 2022 r.	2 665 922,60	1 472 643,86
Stan na 31.12.2022	2 665 922,60	1 472 643,86

II. Realizacja dochodów budżetowych – opis.

Dział	Treść	Plan	Wykonanie	%
010	Rolnictwo i łowiectwo	1.263.756,71	1.267.741,87	100,32
020	Leśnictwo	42.000,00	45.060,42	107,29
600	Transport i łączność	4.258.805,48	2.993.943,82	70,30
700	Gospodarka mieszkaniowa	8.204.088,00	8.959.428,02	109,21
710	Działalność usługowa	291.000,00	410.710,00	141,14
750	Administracja publiczna	1.189.102,58	1.297.104,71	109,08
751	Urzędy naczelnych organów władzy państwowej, kontroli i ochrony prawa oraz sądownictwa	7.979,00	7.979,00	100,00
754	Bezpieczeństwo publiczne i ochrona przeciwpożarowa	32.000,00	33.432,18	104,48
756	Dochody od osób prawnych, od osób fizycznych i od innych jednostek nieposiadających osobowości prawnej oraz wydatki związane z ich poborem	90.174.637,64	91.033.497,74	100,95
758	Różne rozliczenia	46.316.659,74	46.364.487,50	100,10
801	Oświata i wychowanie	6.865.817,83	6.902.592,67	100,54
851	Ochrona zdrowia	0,00	563,41	0,00
852	Pomoc społeczna	20.867.459,18	17.829.043,17	85,44
853	Pozostałe zadania w zakresie polityki społecznej	3.759.608,00	4.000.068,27	106,40
854	Edukacyjna opieka wychowawcza	125.105,00	72.064,26	57,60
855	Rodzina	41.771.565,41	41.543.789,94	99,45
900	Gospodarka komunalna i ochrona środowiska	16.094.484,87	16.719.558,25	103,88
921	Kultura i ochrona dziedzictwa narodowego	88.000,00	99.308,51	112,85
926	Kultura fizyczna	458.000,00	452.107,12	98,71
Razem		241.810.069,44	240.032.480,86	99,26

Realizacja dochodów budżetowych dokonywana była przez: Urząd Miejski w Śremie, Ministerstwo Finansów w Warszawie oraz właściwe (udziały w podatku dochodowym) Urzędy Skarbowe.

Zbiorcze zestawienie wykonania dochodów za 2022 rok przedstawia tabela, natomiast szczegółowe wykonanie przedstawiono w pkt VI sprawozdania.

Wykonanie dochodów w poszczególnych działach klasyfikacji budżetowej przedstawia się za 2022 r. następująco:

Dział 010 – Rolnictwo i łowiectwo – 100,32 %. Dochody wykonane w tym dziale to dotacja otrzymana na sfinansowanie rolnikom zwrotu akcyzy za paliwo, dotacja w kwocie 26.000,00 zł z Województwa Wielkopolskiego na współfinansowanie projektu pn. „Rozbudowa placu zabaw szansą na aktywność, integrację i zabawę” oraz nagroda otrzymana w konkursie „Aktywna Wieś Wielkopolska”.

Dział 020 – Leśnictwo – 107,29%. Dochody wykonane w tym dziale to środki z tytułu czynszu dzierżawnego za obwody łowieckie. Na wysokość czynszu dzierżawnego ma wpływ powierzchnia obwodu łowieckiego, jego kategoria i średnia cena skupu żyta ogłaszana przez Prezesa GUS.

Dział 600 – Transport i łączność – 70,30 %. Niskie wykonanie dochodów w tym dziale wynika z braku wpływu środków na realizację inwestycji z Programu Rządowy Fundusz Polski Ład (1 260 000,00 zł) w związku z przeniesieniem zadania do realizacji na kolejny rok, środki te wpłyną w 2023 roku.

Wykonane dochody dotyczą m. in. wpływu dotacji celowych w ramach WRPO na budowę kładki pieszo – rowerowej nad kanałem ulgi rzeki Warty wraz ze ścieżką pieszo – rowerową do Zbrudzewa oraz w kierunku Mechlina i na realizację projektu „Rozbudowa systemu tras rowerowych w ramach rozwoju transportu niskoemisyjnego w Gminie Śrem. Budowa ścieżki pieszo-rowerowej Śrem-Psarskie” (1.117.722,47 zł), wpłynęły również środki finansowe w ramach Rządowego Funduszu Rozwoju Dróg (1 229 083,01 zł).

Dochody bieżące uzyskane w tym dziale to głównie wpływy z opłat parkingowych oraz dotacja na prowadzenie lokalnego transportu zbiorowego z gmin Brodnica, Dolsk, Krzywiń i Zaniemyśl.

Dział 700 – Gospodarka mieszkaniowa – 109,21 %. Dochody uzyskane w ramach działu to wpływy z tytułu najmu i dzierżawy mienia gminnego, ze sprzedaży nieruchomości i składników majątkowych, opłaty za zarząd i użytkowanie. Dochody te, w większości zrealizowano zgodnie z planem lub powyżej planu. Oprócz tego wpłynęły również środki otrzymane z Rządowego Funduszu Rozwoju Miejskalnictwa na budowę lokali mieszkalnych przy ul. Żurawiej w Śremie. W przypadku dochodów ze sprzedaży nieruchomości, plan sprzedaży podlegał modyfikacjom w ciągu roku, ze względu na m.in.: przedłużający się proces wylokowania ostatnich lokatorów oraz prace nad ostateczną koncepcją docelowego sposobu wykorzystania kamienicy. Wprowadzono do planu sprzedaży inne zadania, m.in.: sprzedaż 5 lokali mieszkalnych w drodze nieograniczonych przetargów ustnych.

Dział 710 – Działalność usługowa – 141,14 %. Wykonanie dochodów w tym dziale to przede wszystkim wynik realizowanych zgodnie z planem wpływów z tytułu opłat za miejsca pod groby ziemne i grobowce na cmentarzu komunalnym. Otrzymano też dotację z budżetu państwa na utrzymanie grobów i cmentarzy wojennych znajdujących się na terenie gminy.

Dział 750 – Administracja publiczna – 109,08 %. Wykonanie dochodów to wynik przede wszystkim otrzymania dotacji na realizację zadań z zakresu administracji rządowej (głównie funkcjonowanie USC i ewidencji ludności). Otrzymano również grant w konkursie Cyfrowa Gmina w ramach Programu Operacyjnego Polska Cyfrowa na lata 2014-2020 (403 665,93 zł), dotację z PFRON na realizację projektu „Dostępny Samorząd” oraz środki z Funduszu Pomocy na zadania związane z pomocą obywatelom Ukrainy. Pozostałe uzyskane dochody dotyczyły m.in. odszkodowań za szkody w mieniu gminy, kosztów zastępstwa procesowego, zwrotów zaliczek od komorników sądowych oraz otrzymanego spadku.

Dział 751 – Urzędy naczelných organów władzy państwowej, kontroli i ochrony prawa oraz sądownictwa – 100,00 %. Wykonane dochody to środki otrzymane z Krajowego Biura Wyborczego na prowadzenie i aktualizację stałego rejestru wyborców.

Dział 754 – Bezpieczeństwo publiczne i ochrona przeciwpożarowa – 104,48 %. Wykonanie dochodów w tym dziale to wynik przede wszystkim wpływów z tytułu nakładanych przez funkcjonariuszy Straży Miejskiej grzywien w drodze postępowania mandatowego oraz środków z Wojskowego Oddziału

Gospodarczego w Poznaniu z tytułu zwrotu kosztów związanych z wypłatą utraconego wynagrodzenia podczas odbywania ćwiczeń.

Dział 756 – Dochody od osób prawnych, od osób fizycznych i od innych jednostek nieposiadających osobowości prawnej oraz wydatki związane z ich poborem – 100,95 %. Wpływy z tytułu podatków i opłat lokalnych od osób prawnych zostały wykonane łącznie w 101,35 %, podatków i opłat lokalnych od osób fizycznych w 103,47 %, z podatku dochodowego od osób fizycznych w 119,60 %, z innych opłat stanowiących dochody gminy na podstawie ustaw w 105,47 % . Wyniki powyższe są podstawą do uznania, że tak jak w latach wcześniejszych, sytuacja finansowa podatników z terenu gminy była stabilna (pomimo kolejnego kryzysowego roku spowodowanego tym razem wojną na Ukrainie), planowanie w zakresie dochodów podatkowych prawidłowe, a egzekucja administracyjna skuteczna. W 2022 roku, plany dochodów z tytułu udziałów w podatku dochodowym od osób fizycznych jak i od osób prawnych zostały wykonane w 100,00 %.

Dział 758 – Różne rozliczenia – 100,10 %. W dziale tym główne kwoty to subwencje otrzymane z budżetu państwa. Subwencje zostały przekazane w wysokościach wynikających z zawiadomień Ministerstwa Finansów. Otrzymano również zwrot części wydatków wykonanych w ramach funduszu sołeckiego w 2021 roku, dotacje z tytułu refundacji kosztów wyposażenia szkół w podręczniki, materiały edukacyjne i ćwiczeniowe w 2021 roku oraz środki z Funduszu Pomocy na realizację dodatkowych zadań oświatowych związanych z kształceniem, wychowaniem i opieką nad dziećmi i uczniami będącymi obywatelami Ukrainy. Ponadto, na rachunek budżetu gminy wpłynęły środki z tytułu niewykorzystania w terminie wydatków, które nie wygasają z upływem roku budżetowego.

Dział 801 – Oświata i wychowanie – 100,54 %. Na wykonanie dochodów w tym dziale składa się między innymi dotacja na realizację projektu „Dostępna Szkoła - innowacyjne rozwiązania w kreowaniu przyjaznej przestrzeni edukacyjnej z uwzględnieniem potrzeb uczniów oraz otoczenia” finansowanego z Europejskiego Funduszu Społecznego w ramach Programu Operacyjnego Wiedza Edukacja Rozwój na lata 2014-2020, środki otrzymane na realizację projektu grantowego „Wsparcie dzieci i rodzin pegeerowskich w rozwoju cyfrowym – Granty PPGR” w ramach Programu Operacyjnego Polska Cyfrowa na lata 2014-2020 oraz środki z Ministerstwa Edukacji i Nauki na realizację programu Poznaj Polskę. Pozostałe dochody to głównie dotacja z budżetu państwa na realizację zadań przedszkolnych, dochody z tytułu odpłatności rodziców za korzystanie z wychowania przedszkolnego oraz za wyżywienie w przedszkolach, wpływy z

tytułu najmu pomieszczeń placówek oświatowych oraz wpływy z gmin, z których dzieci uczęszczają do przedszkoli w gminie Śrem.

Dział 851 – Ochrona zdrowia – Uzyskane dochody dotyczą rozliczonych dotacji przez jednostki nie zaliczane do sektora finansów publicznych, na zadania zlecane tym podmiotom do realizacji przez gminę.

Dział 852 – Pomoc społeczna – 85,44 %. Główne źródła dochodów w tym dziale to dotacje otrzymywane z budżetu państwa na realizację zadań zleconych i własnych gminy w zakresie pomocy społecznej. Środki były przez Wojewodę przekazywane pod faktyczne potrzeby w ramach realizowanych przez jednostki zadań. Pozostałe dochody to m.in. wpływy z usług opiekuńczych i odsetki od środków na rachunkach bankowych. Otrzymano też środki z Funduszu Przeciwdziałania COVID-19 na wypłatę dodatków dla gospodarstw domowych oraz środki na realizację programu „Korpus Wsparcia Seniorów na 2022 rok kwocie 80.865,33 zł a także środki z Funduszu Pomocy na sfinansowanie posiłku dla dzieci i młodzieży.

Dział 853 – Pozostałe zadania w zakresie polityki społecznej – 106,40 % - Dochody wykonane w tym dziale to środki otrzymane z Funduszu Pomocy na realizację zadań związanych z pomocą obywatelom Ukrainy dotyczących pomocy psychologicznej, jednorazowego świadczenia pieniężnego 300,00 zł na osobę oraz świadczeń związanych z zakwaterowaniem i wyżywieniem. Otrzymano również środki z Funduszu Przeciwdziałania COVID-19 na wypłatę dodatków dla podmiotów wrażliwych.

Dział 854 – Edukacyjna opieka wychowawcza – 57,60% - Dochody wykonane w tym dziale to dotacje otrzymane na wypłatę pomocy materialnej dla uczniów.

Dział 855 – Rodzina – 99,45 %. Dochody uzyskane w tym dziale to przede wszystkim dotacje z budżetu państwa na świadczenie wychowawcze (500+), na świadczenia rodzinne, świadczenia z funduszu alimentacyjnego, składki na ubezpieczenia emerytalne i rentowe z ubezpieczenia społecznego, a także na ubezpieczenie zdrowotne za osoby pobierające niektóre świadczenia rodzinne oraz osoby pobierające zasiłki dla opiekunów i realizację Karty Dużej Rodziny. Wpłynęła także część dotacji z EFS w ramach WRPO na lata 2014-2020, na realizację projektu Poprawa dostępu do usług społecznych wspierających rodziny i rodzinną pieczę zastępczą na terenie MOF Poznania. Otrzymano także środki z Funduszu Pracy na asystenta rodziny.

Dział 900 – Gospodarka komunalna i ochrona środowiska – 103,88 %.

Głównym źródłem dochodów w tym dziale były opłaty za gospodarowanie odpadami komunalnym (wykonanie 104,65 % planu). Do budżetu wpłynęły również środki z tytułu dywidendy od gminnej spółki komunalnej. Wpłaty od gmin będących członkami porozumienia z tytułu udziałów w kosztach utrzymania i prowadzenia schroniska dla zwierząt w Gaju uzyskano na poziomie 98,96 % planu. Otrzymano również dotację z powiatu na leki dla zwierząt ze schroniska w Gaju. Opłaty za korzystanie ze środowiska zrealizowano w 91,22 % planu. Otrzymano również dotację w kwocie 50.000 zł w związku z udzieleniem przez Województwo Wielkopolskie pomocy finansowej w formie dotacji celowej na współfinansowanie realizacji zadania „Ekozielony przystanek” zgłoszonego do programu „Błękitno-zielone inicjatywy dla Wielkopolski”. Dodatkowo, otrzymano środki za m.in. usługę przesyłu ścieków, adopcję zwierząt, opłaty za korzystanie z szaletów oraz opłatę za koncesję za poszukiwanie złóż gazu i ropy a także nagrodę od Województwa Wielkopolskiego z tytułu działań proekologicznych.

Dział 921 – Kultura i ochrona dziedzictwa narodowego – 112,85 %.

Dochody uzyskane w tym dziale to w głównej mierze dotacja z powiatu na prowadzenie przez Bibliotekę zadań biblioteki powiatowej oraz wpływy z wynajmu pomieszczeń świetlic wiejskich. Otrzymano także zwroty rozliczonych dotacji za 2021 rok przez jednostki nie zaliczane do sektora finansów publicznych, na zadania zlecane tym podmiotom do realizacji przez gminę.

Dział 926 – Kultura fizyczna – 98,71 %. Wykonanie dochodów w tym dziale to wynik przede wszystkim otrzymanej dotacji w związku z udzieleniem przez Województwo Wielkopolskie pomocy finansowej w formie dotacji celowej z przeznaczeniem na dofinansowanie „Przebudowy obiektu sportowego w Parku Powst. Wlkp” (325 000,00 zł) oraz na „Budowę szatni przy obiekcie sportowym w Psarskim” (120 000,00 zł). Pozostałe dochody to min. zwroty rozliczonych dotacji za 2021 rok przez jednostki nie zaliczane do sektora finansów publicznych, na zadania zlecane tym podmiotom do realizacji przez gminę. Ponadto uzyskano też wpływy za udostępnianie boiska.

W dniu 31 grudnia 2022 roku stan środków na rachunku bankowym wynosił 5 198 656,43 zł, w tym m.in.:

- subwencja oświatowa na I 2023 r. 3 849 390,00 zł,
- środki niewykorzystanych dotacji 11 441,13 zł.

Ogólna kwota zaległości na 31 grudnia 2022 r. wyniosła 10 754 298,91 zł, co stanowi 4,48 % wykonanych dochodów ogółem. Porównując zaległości z rokiem 2021 można uznać, że kształtują się na stabilnym stałym poziomie, gdyż na koniec 2021 r. udział zaległości w dochodach wykonanych ogółem wynosił 4,22 % a na koniec 2020 r. 4,52 %.

W zaległościach w kwocie 10 754 298,91 zł największy udział (powyżej 300.000 zł) mają:

- należności z tytułu funduszu alimentacyjnego i zaliczki alimentacyjnej	5 597 971,66 zł
tj. 52,05 % zaległości,	
- podatek od nieruchomości	2 204 138,60 zł
tj. 20,50 % zaległości,	
- dochody z najmu i dzierżawy składników majątkowych (Dz. 700)	1 213 566,75 zł
tj. 11,28 % zaległości,	
- opłata za gospodarowanie odpadami	548 910,64 zł
tj. 5,10 % zaległości,	
- należności z tytułu bezumownego korzystania z gruntu i zwrotu bonifikaty	327 773,30 zł
tj. 3,05 % zaległości.	

Utrzymanie stabilnego udziału zaległości w dochodach wykonanych, pozwala na stwierdzenie, że tak jak w ostatnich latach, również i w 2022 roku ogólna kondycja gospodarczo – finansowa podmiotów działających na terenie gminy Śrem nie uległa istotnym zmianom.

W 2022 roku skutki udzielonych ulg i zwolnień (bez ulg i zwolnień ustawowych) wyniosły 878 536,19 zł, z czego 670 587,19 zł dotyczyło podatku od nieruchomości – z tytułu nowych inwestycji w Śremskim Parku Inwestycyjnym (28 926,00 zł) oraz z tytułu pomocy regionalnej (641 661,19 zł), 3 273,00 zł opłaty od posiadania psa – z tytułu adopcji psów ze schroniska dla bezdomnych zwierząt oraz 204 676,00 zł opłaty za gospodarowanie odpadami komunalnymi – z tytułu posiadania kompostownika przydomowego oraz Karty Dużej Rodziny.

Skutki ustalenia stawek podatkowych przez Radę Miejską na poziomie niższym od maksymalnych wyniosły za 2022 rok 8 768 455,81 zł, z czego 6 565 253,43 zł w podatku od nieruchomości, 439 814,63 zł w podatku rolnym,

1 666 838,00 zł w podatku od środków transportowych i 96 549,75 zł w opłacie od posiadania psów.

Skutki decyzji umarzających zaległości podatkowe w podatkach lokalnych wyniosły za 2022 rok 92 323,00 zł i dotyczyły podatku od nieruchomości 84 090,00 zł oraz odsetek od nieterminowych wpłat z tytułu podatków 8 233,00 zł.

Skutki decyzji podatkowych w zakresie rozłożenia na raty i odroczenia terminu płatności w podatkach lokalnych wyniosły 117 982,32 zł i dotyczyły podatku od nieruchomości 92 473,32 zł, odsetek od nieterminowych wpłat z tytułu podatków i opłat 25 470,00 zł oraz opłaty za gospodarowanie odpadami komunalnymi 39,00 zł.

Ulgi w formie umorzenia, rozłożenia na raty lub odroczenia należności gminy i jednostek podległych gminy Śrem przyznane w trybie uchwały nr 318/XXVIII/2021 Rady Miejskiej w Śremie z dnia 24 czerwca 2021 r. w sprawie określenia szczegółowych zasad, sposobu i trybu udzielania ulg w spłacie należności pieniężnych mających charakter cywilnoprawny, przypadających gminie Śrem lub jej jednostkom organizacyjnym (Dz. Urz. Woj. Wielk. z 2021 r. poz. 5122), za okres od 1 stycznia do 31 grudnia 2022 r., przedstawione zostały w poniższej tabeli.

Zestawienie udzielonych ulg w spłacie należności pieniężnych mających charakter cywilnoprawny, przypadających gminie Śrem i jej jednostkom organizacyjnym w 2022 r.

Lp.	Treść	Uprawniony organ	Rodzaj dłużnika	Liczba dłużników	Kwota należności		Kwota umorzenia, odroczenia, rozłożenia na raty		Liczba rat	Termin odroczenia rozłożenia na raty	Podstawa prawna udzielonej ulgi	Przyznana ulga	
					Należność główna w zł	odsetki i należności uboczne w zł	Należność główna w zł	odsetki i należności uboczne w zł				stanowi pomoc de minimis	stanowi pomoc de minimis w rolnictwie
1	2	3	4	5	6a	6b	7a	7b	8	9	10	11a	11b
1	umorzenie	Prezes Zarządu Śremskiego TBS Sp.z o.o.	osoba fizyczna	1	9 918,18	2 167,87	4 834,42	0,00	-	-	§ 8.1.1 uchwały Nr 318/XXVIII/2021	Nie	Nie
2	umorzenie	Prezes Zarządu Śremskiego TBS Sp.z o.o.	osoba fizyczna	1	5 359,66	1 825,93	4 311,35	0,00	-	-	§ 8.1.1 uchwały Nr 318/XXVIII/2021	Nie	Nie
3	umorzenie	Prezes Zarządu Śremskiego TBS Sp.z o.o.	osoba fizyczna	1	5 272,89	5 152,42	5 272,89	982,30	-	-	§ 8.1.1 uchwały Nr 318/XXVIII/2021	Nie	Nie
4	umorzenie	Burmistrz Śremu	osoba prawna	1	1 568,90	2 132,72	1 568,90	2 132,72			§ 2.1.3 uchwały Nr 318/XXVIII/2021	Tak	Nie
5	umorzenie	Burmistrz Śremu	osoba prawna	1	1 362,29	0,00	1 362,29	0,00			§ 3.1 uchwały Nr 318/XXVIII/2021	Tak	Nie
6	umorzenie	Burmistrz Śremu	osoba prawna	1	120 713,89	214 787,63	120 713,89	214 787,63			§ 2.1.3, §5.1.1 uchwały Nr 318/XXVIII/2021	Nie	Nie
7	umorzenie	Burmistrz Śremu	osoba fizyczna	1	3 272,10	3 334,27	3 272,10	3 342,27			§ 2.1.3 uchwały Nr 318/XXVIII/2021	Nie	Nie

8	umorzenie	Burmistrz Śreму	osoba fizyczna	2	3 686,53	2 739,00	3 686,53	2 739,00			§ 2.1.3 uchwały Nr 318/XXVIII/2021	Nie	Nie
UMORZENIA RAZEM					151 154,44	232 139,84	145 022,37	223 983,92					
-	rozłożenie na raty	-											
ROZŁOŻENIA NA RATY RAZEM					0,00	0,00	0,00	0,00					
-	odroczenie	-	-	-	0	0	0	0	-	-	-	-	-
ODROCZENIA RAZEM				-	0	0	0	0					

III. Realizacja wydatków budżetowych – opis.

Dział	Treść	Plan	Wykonanie	%
010	Rolnictwo i łowiectwo	1.480.756,71	1.477.638,48	99,79
600	Transport i łączność	19.595.587,69	16.926.302,73	86,37
700	Gospodarka mieszkaniowa	12.741.571,00	12.586.308,28	98,78
710	Działalność usługowa	870.311,00	749.802,88	86,15
750	Administracja publiczna	14.441.555,07	13.866.568,55	96,02
751	Urzędy naczelnych organów władzy państwowej, kontroli i ochrony prawa oraz sądownictwa	7.979,00	7.979,00	100,00
754	Bezpieczeństwo publiczne i ochrona przeciwpożarowa	2.685.385,00	2.567.439,22	95,61
757	Obsługa długu publicznego	2.800.000,00	2.635.161,26	94,11
758	Różne rozliczenia	1.116.485,00	11.523,53	1,03
801	Oświata i wychowanie	93.049.641,97	91.440.512,26	98,27
851	Ochrona zdrowia	1.800.739,42	1.792.386,41	99,54
852	Pomoc społeczna	15.638.354,18	15.541.533,91	99,38
853	Pozostałe zadania w zakresie polityki społecznej	16.792.778,00	13.950.975,82	83,08
854	Edukacyjna opieka wychowawcza	525.929,00	438.848,66	83,44
855	Rodzina	43.324.317,41	42.783.191,92	98,75
900	Gospodarka komunalna i ochrona środowiska	27.233.746,87	24.454.771,57	89,79
921	Kultura i ochrona dziedzictwa narodowego	7.446.445,23	7.342.043,15	98,60
925	Ogrody botaniczne i zoologiczne oraz naturalne obszary i obiekty chronionej przyrody	203.479,00	201.847,09	99,20
926	Kultura fizyczna i sport	7.878.562,10	7.671.701,45	97,37
Razem		269.633.623,65	256.446.536,17	95,11

Zestawienie wydatków budżetowych w rozbiciu na działy przedstawia tabela. Szczegółowe wykonanie wydatków ogółem przedstawia pkt VII.1 sprawozdania, a wydatków majątkowych pkt VII.2 sprawozdania.

Wykonanie wydatków wyniosło 95,11 % i poziom taki należy uznać za prawidłowy. Wydatki majątkowe zostały wykonane w 93,72 %, natomiast wydatki bieżące wykonano w 95,35 %.

Wykonanie wydatków w poszczególnych działach klasyfikacji budżetowej przedstawia się za 2022 r. następująco:

Dział 010 – Rolnictwo i łowiectwo – 99,79 %. Wydatki bieżące zaplanowane w tym dziale do realizacji wykonano zgodnie z planem - na organizację imprez środowiskowych, dotację dla Spółek wodnych, wpłaty do izb rolniczych, zwrot akcyzy za paliwo. W dziale tym nie zaplanowano do realizacji żadnych wydatków majątkowych.

Dział 600 – Transport i łączność – 86,37 %. Na nieco niższe wykonanie wydatków w tym dziale wpływ miało wykonanie wydatków majątkowych w 82,82 %. Wydatki te były przeznaczone na inwestycje w zakresie dróg publicznych gminnych, (budowa, rozbudowa, modernizacja, wykupy gruntów), chodników, bezpiecznych przejść dla pieszych, budowę przystanku komunikacyjnego oraz stacji rowerowych.

Wydatki bieżące przeznaczone na utrzymanie i remonty dróg, dofinansowanie komunikacji miejskiej oraz funkcjonowanie strefy płatnego parkowania, przystanków komunikacyjnych i systemu rowerów publicznych, zrealizowano zgodnie z planem.

Dział 700 – Gospodarka mieszkaniowa - 98,78 %. Wydatki majątkowe w tym dziale zaplanowane na wniesienie wkładów do Śremskiego TBS Sp. z o.o., wykupy gruntów oraz modernizacje lokali komunalnych i systemu ogrzewania zostały zrealizowane zgodnie z planem w 100,00 %.

Wydatki bieżące przeznaczone m.in. na usługi związane z przygotowaniem nieruchomości gminnych do zbycia, na pokrycie kosztów zarządu zasobem nieruchomości gminnych, utrzymanie oznakowania, nazewnictwa ulic, wykonywanie obowiązków właścicielskich gminy we wspólnotach mieszkaniowych, remonty mieszkaniowych zasobów komunalnych i zasobu socjalnego - realizowane są zgodnie z planem. Kary i odszkodowania w tym dziale w łącznej kwocie 7.267,44 zł dotyczą dopłat do odszkodowania – lokale z prawem do lokalu socjalnego w budynku przy ul. Powstańców Wlkp.

Dział 710 – Działalność usługowa – 86,15 %. Wydatki bieżące przeznaczone na usługi związane z gospodarką przestrzenną (m.in. opracowania planów zagospodarowania przestrzennego, sporządzanie decyzji o warunkach zabudowy i zagospodarowania terenu, wyceny nieruchomości w celu naliczenia opłaty od wzrostu wartości nieruchomości, prace komisji urbanistyczno – architektonicznej, materiały geodezyjne) zrealizowano w miarę potrzeb i możliwości. Wydatki związane z funkcjonowaniem cmentarza komunalnego zrealizowano zgodnie z planem. W dziale tym nie zaplanowano do realizacji żadnych wydatków majątkowych.

Dział 750 – Administracja publiczna – 96,02 %. Wydatki majątkowe w tym dziale przeznaczone na montaż klimatyzacji i szlabanu oraz zakup serwerów i wyposażenia zostały zrealizowane w 99,66 %.

Wydatki bieżące związane z funkcjonowaniem Urzędu Miejskiego razem z realizacją zadań zleconych, Rady Miejskiej, promocji gminy, wypłaty diet dla sołtysów, składek z tytułu uczestniczenia gminy w związkach i stowarzyszeniach, ubezpieczenia mienia gminy, zrealizowano zgodnie z planem. Odsetki zapłacone w wysokości łącznie 286,64 zł (rozdz. 75095) dotyczyły płatności po terminie za faktury – media oraz zapłaty podatku VAT – korekta deklaracji.

Dział 751 - Urzędy naczelnych organów władzy państwowej, kontroli i ochrony prawa oraz sądownictwa – 100 %. Wydatki w tym dziale to wyłącznie wydatki bieżące, przeznaczone na prowadzenie i aktualizację stałego rejestru wyborców, zrealizowano zgodnie z planem.

Dział 754 – Bezpieczeństwo publiczne i ochrona przeciwpożarowa – 95,61 %. Wydatki majątkowe w tym dziale przeznaczone na wsparcie zakupu samochodu dla OSP, modernizację systemu ostrzegania i alarmowania oraz rozbudowę i modernizację monitoringu zostały wykonane w 98,22 %.

W ramach wydatków bieżących w 100%, zgodnie z zawartą umową przekazano dotację dla OSP. Pozostałe wydatki bieżące przeznaczone głównie na pokrycie kosztów funkcjonowania Straży Miejskiej, zarządzania kryzysowego i ratownictwa wodnego zrealizowano zgodnie z planem. Dodatkowo udzielono wsparcia Policji i Państwowej Straży Pożarnej.

Dział 757 – Obsługa długu publicznego – 94,11 %. Zgodnie z zawartymi umowami, dokonano zapłaty prowizji i pozostałych opłat od emisji obligacji oraz spłat odsetek od zaciągniętych kredytów i wyemitowanych obligacji. Wysokie

koszty obsługi zadłużenia wynikają z wysokich stawek oprocentowania jakie obowiązywały w roku 2022.

Dział 758 – Różne rozliczenia – 1,03 %. W dziale tym środki przeznaczone były zgodnie z planem m.in. na opłaty bankowe i rozliczenia z tytułu podatku Vat. Niskie wykonanie wydatków to wynik braku konieczności rozdysponowania w całości rezerw budżetowych.

Dział 801 – Oświata i wychowanie – 98,27 %. Wydatki majątkowe w tym dziale, przeznaczone na budowę, rozbudowę i modernizacje obiektów oświatowych, rozbudowę terenów przy szkole, zakup sprzętu, realizację projektów Laboratoria Przyszłości oraz Dostępna Szkoła zrealizowano w 99,26 %. Wydatki bieżące dotyczące finansowania szeroko rozumianych zadań oświatowych, w tym na realizację programu „Nowoczesna edukacja w gminie Śrem” oraz „Dostępna Szkoła – innowacyjne rozwiązania w kreowaniu przyjaznej przestrzeni edukacyjnej z uwzględnieniem potrzeb uczniów oraz otoczenia” zrealizowano zgodnie z planem. Oprócz tego zrealizowano dodatkowe zadania oświatowe związane z kształceniem, wychowaniem i opieką nad dziećmi i uczniami będącymi obywatelami Ukrainy finansowane z Funduszu Pomocy.

Dział 851 – Ochrona zdrowia – 99,54 %. Wydatki bieżące, przeznaczone głównie na finansowanie Gminnego Programu Profilaktyki i Rozwiązywania Problemów Alkoholowych, Gminnego Programu Przeciwdziałania Narkomanii, dotacje dla jednostek nie zaliczanych do sektora finansów publicznych na zadania z zakresu ochrony zdrowia, zrealizowano zgodnie z planem.

Dział 852 – Pomoc społeczna – 99,38 %. Wydatki majątkowe w tym dziale, przeznaczone na zakup serwera zrealizowano w 99,76 %. Wydatki bieżące przeznaczone na pomoc społeczną realizowaną przez Ośrodek Pomocy Społecznej w Śremie i działalność ŚDS w Śremie (m.in. usługi opiekuńcze, dożywianie, dodatki mieszkaniowe, zasiłki, przeciwdziałanie przemocy w rodzinie) zrealizowano zgodnie z planem.

Dział 853 – Pozostałe zadania w zakresie polityki społecznej – 83,08 %. Wydatki w tym dziale to przede wszystkim zadania związane z pomocą obywatelom Ukrainy, dotyczące pomocy psychologicznej, jednorazowego świadczenia pieniężnego 300,00 zł na osobę oraz świadczeń związanych z zakwaterowaniem i wyżywieniem, które zrealizowano według faktycznych potrzeb wynikających z bieżącej sytuacji związanej z kryzysem uchodźczym.

Dział 854 – Edukacyjna opieka wychowawcza – 83,44 %. W dziale tym wydatki przeznaczone były na pomoc materialną dla uczniów i na wczesne wspomaganie rozwoju dziecka. Wydatki te zrealizowano zgodnie z założonym planem i pod faktyczne potrzeby w tym zakresie.

Dział 855 – Rodzina – 98,75 %. Wydatki w tym dziale zrealizowano zgodnie z planem i przeznaczono m. in. na wypłatę świadczenia wychowawczego, na wypłaty świadczeń rodzinnych i z funduszu alimentacyjnego, funkcjonowanie rodzin zastępczych, na realizację zadań z zakresu wspierania rodziny - z uwzględnieniem środków z projektu Poprawa dostępu do usług społecznych wspierających rodzinę i rodzinną pieczę zastępczą na terenie MOF Poznania – Edycja II oraz na obsługę Karty Dużej Rodziny. Przekazano również środki dla podmiotów prowadzących żłobki w gminie.

Dział 900 – Gospodarka komunalna i ochrona środowiska – 89,79 %. Wydatki majątkowe w tym dziale przeznaczone na system indywidualnej segregacji odpadów, oświetlenie ulic, placów i dróg, na rozbudowę i modernizację sieci kanalizacji deszczowej, budowę, rozbudowę i modernizację placów zabaw i terenów rekreacyjnych, dotacje na modernizację systemu ogrzewania oraz montaż odnawialnych źródeł energii, dotacje na modernizację terenów rekreacyjnych, zostały wykonane łącznie w 98,52 %.

Wydatki bieżące ponoszone na gospodarowanie odpadami komunalnymi, utrzymanie zieleni, gospodarkę w zakresie ochrony środowiska, oczyszczanie terenów gminy, funkcjonowanie schroniska dla zwierząt, oświetlenie ulic, placów i dróg, zrealizowane zostały zgodnie z planem. Szczegółowe wykonanie planu dochodów i wydatków w zakresie gospodarowania odpadami przedstawione jest w pkt VIII sprawozdania.

Dział 921 – Kultura i ochrona dziedzictwa narodowego – 98,60 %. Wykonanie wydatków majątkowych przeznaczonych na budowę i modernizację świetlic wiejskich, tablicę okolicznościową, dotacje na modernizację obiektów zabytkowych, modernizację wieży wodociągowej, modernizację figury, budowę amfiteatru, wyniosło 99,75 %.

Wydatki bieżące na dotacje podmiotowe dla instytucji kultury, utrzymanie świetlic wiejskich, dotacje na zadania zlecone do realizacji jednostkom nie zaliczanym do sektora finansów publicznych i organizację imprez kulturalnych zrealizowano zgodnie z planem.

Dział 925 - Ogrody botaniczne i zoologiczne oraz naturalne obszary i obiekty chronionej przyrody – 99,20 %. Wydatki bieżące przeznaczone były – zgodnie z planem - na funkcjonowanie małego zoo w Parku Miejskim.

Dział 926 – Kultura fizyczna – 97,37 %. Wydatki majątkowe w tym dziale przeznaczone na przebudowę obiektu sportowego w Parku Powstańców Wielkopolskich, modernizację obiektu sportowego, budowę systemu nawadniającego na boisku sportowym w Mechlinie, budowę szatni przy obiekcie sportowym w Psarskim i budowę skateparku w Parku Śremskich Odlewników wykonano w 97,21 %.

Wydatki bieżące przeznaczone głównie na dotacje na zadania zlecone do wykonania jednostkom niezaliczanym do sektora finansów publicznych, organizację imprez sportowych, dopłatę do spółki Śremski Sport, pokrycie kosztów utrzymania obiektów sportowych, zrealizowano zgodnie z planem.

W wyjaśnieniach do sprawozdania Rb-28S podano przyczyny przekroczenia planu wydatków, uwzględniając wydatki wykonane i zobowiązania. Z pominięciem paragrafów wynagrodzeń i pochodnych od wynagrodzeń, przyczyną takiego stanu jest przypadający na styczeń 2023 roku termin zapłaty z tytułu wymienionych w wyjaśnieniach dostaw towarów i usług czy też wypłat diet dla radnych. Zobowiązania te zostały uwzględnione w planie wydatków 2023 roku i dotyczą umów, których realizacja jest niezbędna dla zapewnienia ciągłości działania gminy.

Stopień zaawansowania realizacji programów wieloletnich.

Wśród przedsięwzięć wieloletnich realizowano zadania bieżące i majątkowe.

W ramach przedsięwzięć współfinansowanych ze środków unijnych w 2022 roku realizowano następujące zadania bieżące:

- 1) Poprawa dostępu do usług społecznych wspierających rodzinę i rodzinną pieczę zastępczą na terenie MOF Poznania – w 2017 r. rozpoczęto realizację zadania przewidzianego na lata 2017 - 2020, w roku 2020 podpisano umowę na II edycję programu z terminem realizacji do 2023 roku, w ramach projektu finansowano realizację zadań w zakresie wsparcia rodzin w kryzysie przez zatrudnionych w projekcie asystentów rodziny oraz poradnictwo w zakresie specjalisty ds. przemocy, mediatora, psychologa dziecięcego, trenera umiejętności funkcjonowania w rodzinie, terapeuty w zakresie terapii indywidualnej/par/małżeńskiej/rodzinnej i psychiatry,
- 2) Nowoczesna edukacja w gminie Śrem – w 2020 r. podpisano umowę na realizację projektu na lata 2020-2022, w ramach zadania doposażono pracownie przedmiotowe w placówkach oświatowych, przeprowadzono szkolenia nauczycieli, dodatkowe zajęcia kształtujące i rozwijające dla uczniów oraz wsparcie indywidualnego podejścia do ucznia, realizacja projektu została zakończona w I półroczu 2022 roku,
- 3) Dostępna Szkoła - innowacyjne rozwiązania w kreowaniu przyjaznej przestrzeni edukacyjnej z uwzględnieniem potrzeb uczniów oraz otoczenia - w ramach projektu planuje się dostosowanie 4 szkół podstawowych do potrzeb uczniów ze specjalnymi potrzebami. W I półroczu 2022 r. zrealizowano m. in. zakup pomocy, wyposażenia oraz aplikacji multimedialnych, które będą wspomagać proces edukacji uczniów ze specjalnymi potrzebami. Przeprowadzono także szkolenia dla nauczycieli oraz dostosowania instrukcję bezpieczeństwa przeciwpożarowego do potrzeb osób z niepełnosprawnościami. W II półroczu zrealizowano dostawy pomocy edukacyjnych, sensorycznych oraz terapeutycznych oraz mebli, m. in. ławek, krzesel, szafek.

W ramach przedsięwzięć majątkowych współfinansowanych ze środków unijnych w 2022 roku realizowano następujące zadanie :

- 1) Dostępna Szkoła - innowacyjne rozwiązania w kreowaniu przyjaznej przestrzeni edukacyjnej z uwzględnieniem potrzeb uczniów oraz otoczenia – w ramach projektu planuje się dostosowanie 4 szkół podstawowych do potrzeb uczniów ze specjalnymi potrzebami. Budynki zostaną częściowo dostosowane architektonicznie. W I półroczu 2022 r. wykonano montaż rolet wewnętrznych zakupiono schodofaz oraz specjalistyczne urządzenia do prowadzenia terapii u uczniów z różnymi dysfunkcjami. W II półroczu 2022 r. zrealizowano szereg prac budowlano-remontowych, m. in. dostosowanie toalet do potrzeb osób z niepełnosprawnościami, budowa podjazdów, windy oraz posadzki antypoślizgowej.

W ramach bieżących programów, projektów i zadań realizowano następujące zadania:

- 1) Opracowanie miejscowych planów zagospodarowania przestrzennego – na bieżąco podpisywano umowy na wykonanie planów, realizacja zadania została zakończona w 2022 roku,
- 2) Usługi doradztwa podatkowego dotyczące bieżących rozliczeń w zakresie podatku od towarów i usług – zadanie realizowane zgodnie z planem, podpisano umowę z okresem realizacji do 2023 roku,
- 3) Usługi ubezpieczenia mienia, pojazdów mechanicznych i odpowiedzialności cywilnej z tytułu wykonywanej działalności – podpisano umowy ubezpieczeń na lata 2020-2023,
- 4) Porozumienie w sprawie zapewnienia nieodpłatnego korzystania przez klub "WARTA" z obiektów sportowych – w 2022 r. podpisano umowę na korzystanie z obiektów sportowych, w kolejnych latach przewiduje się podpisanie podobnych umów,
- 5) Utrzymanie schroniska dla bezdomnych zwierząt w Gaju – podpisano umowę na utrzymanie schroniska w 2022 roku, w kolejnych latach przewiduje się podpisywanie umów jednorocznych,
- 6) Zarządzanie obiektami sportu i rekreacji – podpisano umowę na bieżące zarządzanie obiektami sportowymi w latach 2019-2022, od 2023 zrezygnowano z dalszej realizacji tego zadania w związku z powierzeniem tego zakresu spółce Śremski Sport,
- 7) Ukwiecenie miasta Śrem roślinami jednorocznymi i wieloletnimi wraz z bieżącą pielęgnacją nasadzeń w latach 2020 – 2022 – podpisano umowę na realizację zadania,

- 8) Wynajem samochodu służbowego – w 2020 roku podpisano umowę wynajmu samochodu służbowego,
- 9) Przygotowanie i przeprowadzenie postępowania o zamówienie publiczne na dostawę energii elektrycznej w modelu elastycznym w trybie przetargu nieograniczonego oraz zarządzanie zakupem energii elektrycznej na lata 2022-2023 – w 2021 r. podpisano umowę na realizację zadania, które zostanie zakończone w 2023 roku,
- 10) Przygotowanie dokumentacji dotyczącej obniżenia kapitału zakładowego w spółce pod nazwą Śremski Sport Sp. o.o. – w 2021 r. podpisano umowę na realizację zadania które zakończono w 2022 roku,
- 11) Świadczenie usług w zakresie publicznego transportu zbiorowego o charakterze użyteczności publicznej w gminnych przewozach pasażerskich – w 2022 roku ogłoszono postępowanie na udzielenie zamówienia, którego okres realizacji ma trwać do 2027 roku.

W ramach majątkowych programów, projektów i zadań w 2022 r. realizacja zadań przebiegała następująco:

- 1) Modernizacja i rozbudowa oświetlenia w gminie Śrem – zadanie jest realizowane na bieżąco, w 2022 r. zrealizowano oświetlenia w Dąbrowie, Nochówko/Pełczyn, Psarskim etap I, Grodzewie etap I, Błociszewie etap I, Ostrowie, Orkowie, Grzymysławiu etap I, Bodzyniewie etap II, Pyszącej ul. Ceglana. W 2022 r. podpisano także umowę na realizację oświetlenia w Wyrzece, a realizacja zakończy się w 2023 r.
- 2) Modernizacja drogi wojewódzkiej nr 434 – realizacja zadania w 2022 roku została wstrzymana,
- 3) Przebudowa ul. Kościuszki i Wyszyńskiego – zadanie realizowane jest w trybie zaprojektuj i wybuduj. W 2022 r. przygotowano dokumentację projektową, prace budowlane zaplanowano na 2023 r.
- 4) Rewitalizacja linii kolejowej nr 369 Śrem – Czemiń w ramach Programu Uzupelniania Lokalnej i Regionalnej Infrastruktury Kolejowej Kolej + - zadanie obejmuje udzielenie pomocy finansowej Samorządowi Województwa Wielkopolskiego w latach 2023-2028, w styczniu 2023 r. podpisano umowę na realizację projektu pomiędzy Samorządem Województwa Wielkopolskiego i PKP Polskie Linie Kolejowe S.A.,
- 5) Budowa drogi w Grzymysławiu - Polski Ład – w 2022 r. trwały prace przygotowawcze, budowa drogi rozpocznie się w I kw. 2023 r.
- 6) Budowa ronda na skrzyżowaniu ul. Aleja Solidarności i ul. Sikorskiego – w II półroczu 2022. trwała procedura wyboru wykonawcy dokumentacji projektowej. Podpisanie umowy zaplanowano na I kwartał 2023 r.

- 7) Budowa 2 budynków mieszkalnych wielorodzinnych Nr 1 i 2 w Śremie przy ul. Żurawiej – w 2022 rozpoczęto prace budowlane, termin zakończenia przewidziany jest na 2023 rok.

Deficyt planowany na koniec 2022 roku w kwocie 27 823 554,21 zł w wyniku realizacji budżetu wyniósł ostatecznie 16 414 055,31 zł. Dochody zostały wykonane w kwocie niższej o 1 777 588,58 zł niż planowane, a wydatki zostały wykonane w kwocie niższej o 13 187 087,48 zł niż planowane.

IV. Przychody i rozchody.

W uchwale w sprawie uchwały budżetowej gminy Śrem na 2022 r. zaplanowano łączną kwotę przychodów w wysokości 18 133 032,00 zł i kwota ta uległa zwiększeniu w ciągu roku do poziomu 34 390 154,21 zł.

W ramach ww. przychodów kwota planowana z tytułu emisji obligacji wynosiła 10 000 000,00 zł, natomiast pozostałe przychody to tzw. „wolne środki w kwocie 22 559 552,37 zł oraz niewykorzystane środki pieniężne w kwocie 1 830 601,84 zł.

Rada Miejska w Śremie podjęła 24 marca 2022 r. uchwałę Nr 399/XXXIV/2022 w sprawie emisji obligacji komunalnych oraz zasad ich zbywania i wykupu.

Plan przychodów (34 390 154,21 zł) został w 2022 r. zrealizowany następująco:

- wolne środki	22 559 552,37 zł,
- niewykorzystane środki pieniężne	1 830 601,84zł.

Razem 24 390 154,21 zł tj. 70,92 % planu.

Niższe niż planowane wykonanie wynika z faktu niewyemitowania obligacji w kwocie 10 000 000,00 zł. W związku z dodatkowymi wysokimi kosztami obsługi zadłużenia wynikającymi z podniesienia stóp procentowych, zrezygnowano z emisji obligacji.

Rozchody związane ze spłatą rat kapitałowych zaciągniętych kredytów i wykupem obligacji zaplanowane w momencie uchwalania budżetu gminy w kwocie 6 566 600,00 zł, w ciągu roku nie uległy zmianie.

Rozchody zostały wykonane na koniec 2022 roku w wysokości 6 566 600,00 zł, zgodnie z harmonogramami wynikającymi z warunków określonych w zawartych umowach.

Wszystkie zobowiązania z tytułu spłaty rat kredytów i wykupu obligacji przypadające na 2022 rok zostały zrealizowane.

Zadłużenie gminy na koniec 2022 roku wynosiło 50 299 900,00 zł, tj. 20,96 % wykonanych dochodów.

V. Rozdysponowanie rezerwy budżetowej.

Rezerwa budżetowa została zaplanowana w budżecie gminy na 2022 rok, jako rezerwa budżetowa ogólna w kwocie 1 300 000,00 zł, rezerwa celowa w zakresie oświaty w kwocie 100 000,00 zł, rezerwa celowa na realizację zadań własnych z zakresu zarządzania kryzysowego w kwocie 580 000,00 zł.

W 2022 roku rezerwa budżetowa ogólna została rozdysponowana:

- 1) w zarządzeniu Burmistrza Śremu Nr 83/2022 z dnia 27 czerwca 2022 roku w kwocie 300 000,00 zł, w związku z koniecznością zabezpieczenia środków na nieprzewidziane wydatki w Dz. 900/90015/4260;
- 2) w zarządzeniu Burmistrza Śremu Nr 87/2022 z dnia 12 lipca 2022 roku w kwocie 1 000,00 zł w związku z koniecznością zabezpieczenia środków na nieprzewidziane wydatki w Dz. 851/85195/4300;
- 3) w zarządzeniu Burmistrza Śremu Nr 144/2022 z dnia 10 listopada 2022 roku w kwocie 300 000,00 zł związane jest z koniecznością zabezpieczenia środków na nieprzewidziane wydatki w Dz. 900/90015/4260;
- 4) w zarządzeniu Burmistrza Śremu Nr 185/2022 z dnia 30 grudnia 2022 roku w kwocie 168 000,00 zł związane jest z koniecznością zabezpieczenia środków na nieprzewidziane wydatki w Dz. 900/90015/4260.

Rezerwa ogólna po ww. rozdysponowaniu na koniec 2022 roku wynosi 531 000,00 zł.

W 2022 roku rezerwa celowa w zakresie oświaty została rozdysponowana:

- 1) w zarządzeniu Burmistrza Śremu Nr 87/2022 z dnia 12 lipca 2022 roku w kwocie 12 300,00 zł związane jest z koniecznością zabezpieczenia środków na nieprzewidziane wydatki w Dz. 801/80104/4270;
- 2) w zarządzeniu Burmistrza Śremu Nr 119/2022 z dnia 7 października 2022 roku w kwocie 19 680,00 zł związane jest z koniecznością zabezpieczenia środków na nieprzewidziane wydatki w Dz. 801/80101/4270.

Rezerwa celowa w zakresie oświaty po ww. rozdysponowaniu na koniec 2022 roku wynosi 68 020,00 zł.

W 2022 roku rezerwa celowa na realizację zadań własnych z zakresu zarządzania kryzysowego została rozdysponowana:

- 1) w zarządzeniu Burmistrza Śremu Nr 24/2022 z dnia 18 lutego 2022 roku w kwocie 73 535,00 zł, w związku z koniecznością usunięcia szkód powstałych po silnych wiatrach na terenie gminy Śrem;
- 2) w zarządzeniu Burmistrza Śremu Nr 41/2022 z dnia 30 marca 2022 roku w kwocie 24 000,00 zł, w związku z koniecznością zabezpieczenia środków na pomoc mieszkańcom Ukrainy przybyłym do gminy Śrem w związku z wojną trwającą za granicą naszego kraju;
- 3) w zarządzeniu Burmistrza Śremu Nr 57/2022 z dnia 28 kwietnia 2022 roku w kwocie 3 000,00 zł, w związku z koniecznością zabezpieczenia środków na pomoc mieszkańcom Ukrainy przybyłym do gminy Śrem w związku z wojną trwającą za granicą naszego kraju.

Rezerwa celowa na realizację zadań własnych z zakresu zarządzania kryzysowego po ww. rozdysponowaniu na koniec 2022 roku wynosi 479 465,00 zł.

VI. Wykonanie dochodów budżetowych

Dział	Rozdział	Paragraf	Nazwa konta	Plan	Wykonanie	Procent wykonania
010			Rolnictwo i łowiectwo	1.263.756,71	1.267.741,87	100,32
	01095		Pozostała działalność	1.263.756,71	1.267.741,87	100,32
		0970	Wpływy z różnych dochodów	0,00	4.000,00	0,00
		2010	Dotacja celowa otrzymana z budżetu państwa na realizację zadań bieżących z zakresu administracji rządowej oraz innych zadań zleconych gminie (związkom gmin, związkom powiatowo-gminnym) ustawami	1.237.756,71	1.237.741,87	100,00
		6300	Dotacja celowa otrzymana z tytułu pomocy finansowej udzielanej między jednostkami samorządu terytorialnego na dofinansowanie własnych zadań inwestycyjnych i zakupów inwestycyjnych	26.000,00	26.000,00	100,00
020			Leśnictwo	42.000,00	45.060,42	107,29
	02001		Gospodarka leśna	42.000,00	45.060,42	107,29
		0750	Wpływy z najmu i dzierżawy składn. majątkowych Skarbu Państwa, jednostek samorządu teryt. lub innych jednostek zaliczanych do sektora finansów publicznych oraz innych umów o podobnym charakterze	42.000,00	45.060,42	107,29
600			Transport i łączność	4.258.805,48	2.993.943,82	70,30
	60004		Lokalny transport zbiorowy	386.000,00	380.978,25	98,70
		0970	Wpływy z różnych dochodów	55.000,00	55.000,00	100,00
		2310	Dotacja celowa otrzymana z gminy na zadania bieżące realizowane na podstawie porozumień (umów) między jednostkami samorządu terytorialnego	331.000,00	325.978,25	98,48
	60016		Drogi publiczne gminne	2.493.083,01	1.233.675,25	49,48
		0830	Wpływy z usług	4.000,00	4.592,24	114,81
		6350	Środki otrzymane z państwowych funduszy celowych na finansowanie lub dofinansowanie kosztów realizacji inwestycji i zakupów inwestycyjnych jednostek sektora finansów publicznych	1.229.083,01	1.229.083,01	100,00
		6370	Środki otrzymane z Rządowego Funduszu Polski Ład: Program Inwestycji Strategicznych na realizację zadań inwestycyjnych	1.260.000,00	0,00	0,00
	60019		Płatne parkowanie	237.000,00	241.462,85	101,88
		0640	Wpływy z tytułu kosztów egzekucyjnych, opłaty komorniczej i kosztów upomnień	7.000,00	7.765,70	110,94
		0690	Wpływy z różnych opłat	230.000,00	233.697,15	101,61
	60020		Funkcjonowanie przystanków komunikacyjnych	25.000,00	20.105,00	80,42
		0490	Wpływy z innych lokalnych opłat pobieranych przez jednostki samorządu terytorialnego na podstawie odrębnych ustaw	25.000,00	19.900,56	79,60

Dział	Rozdział	Paragraf	Nazwa konta	Plan	Wykonanie	Procent wykonania
		0910	Wpływy z odsetek od nieterminowych wpłat z tytułu podatków i opłat	0,00	204,44	0,00
	60095		Pozostała działalność	1.117.722,47	1.117.722,47	100,00
		6257	Dotacja celowa w ramach programów finansowych z udziałem środków europejskich oraz środków, o których mowa w art. 5 ust. 3 pkt 5 lit. a i b ustawy, lub płatności w ramach budżetu środków europejskich, realizowanych przez jednostki samorządu terytorialnego	1.117.722,47	1.117.722,47	100,00
700			Gospodarka mieszkaniowa	8.204.088,00	8.959.428,02	109,21
	70005		Gospodarka gruntami i nieruchomościami	3.339.920,00	3.362.455,22	100,67
		0470	Wpływy z opłat za trwałe zarząd, użytkowanie i służebności	29.000,00	29.719,83	102,48
		0490	Wpływy z innych lokalnych opłat pobieranych przez jednostki samorządu terytorialnego na podstawie odrębnych ustaw	4.000,00	1.710,00	42,75
		0550	Wpływy z opłat z tytułu użytkowania wieczystego nieruchomości	815.000,00	714.952,93	87,72
		0630	Wpływy z tytułu opłat i kosztów sądowych oraz innych opłat uiszczanych na rzecz Skarbu Państwa z tytułu postępowania sądowego i prokuratorskiego	0,00	0,00	0,00
		0750	Wpływy z najmu i dzierżawy składn. majątkowych Skarbu Państwa, jednostek samorządu teryt. lub innych jednostek zaliczanych do sektora finansów publicznych oraz innych umów o podobnym charakterze	281.200,00	289.769,66	103,05
		0760	Wpływy z tytułu przekształcenia prawa użytkowania wieczystego w prawo własności	44.000,00	43.688,62	99,29
		0770	Wpłaty z tytułu odpłatnego nabycia prawa własności oraz prawa użytkowania wieczystego nieruchomości	675.000,00	876.169,00	129,80
		0920	Wpływy z pozostałych odsetek	47.000,00	7.622,70	16,22
		0970	Wpływy z różnych dochodów	71.100,00	25.202,48	35,45
		6350	Środki otrzymane z państwowych funduszy celowych na finansowanie lub dofinansowanie kosztów realizacji inwestycji i zakupów inwestycyjnych jednostek sektora finansów publicznych	1.373.620,00	1.373.620,00	100,00
	70007		Gospodarowanie mieszkaniowym zasobem gminy	4.857.168,00	5.587.531,49	115,04
		0640	Wpływy z tytułu kosztów egzekucyjnych, opłaty komorniczej i kosztów upomnień	30.000,00	35.441,53	118,14
		0750	Wpływy z najmu i dzierżawy składn. majątkowych Skarbu Państwa, jednostek samorządu teryt. lub innych jednostek zaliczanych do sektora finansów publicznych oraz innych umów o podobnym charakterze	3.735.168,00	4.156.190,00	111,27
		0870	Wpływy ze sprzedaży składników majątkowych	1.070.000,00	1.224.002,00	114,39
		0920	Wpływy z pozostałych odsetek	22.000,00	37.267,48	169,40

Dział	Rozdział	Paragraf	Nazwa konta	Plan	Wykonanie	Procent wykonania
		0970	Wpływy z różnych dochodów	0,00	134.630,48	0,00
	70095		Pozostała działalność	7.000,00	9.441,31	134,88
		0920	Wpływy z pozostałych odsetek	7.000,00	7.808,79	111,55
		0970	Wpływy z różnych dochodów	0,00	1.632,52	0,00
710			Działalność usługowa	291.000,00	410.710,00	141,14
	71035		Cmentarze	291.000,00	410.710,00	141,14
		0690	Wpływy z różnych opłat	281.000,00	400.710,00	142,60
		2020	Dotacja celowa otrzymana z budżetu państwa na zadania bieżące realizowane przez gminę na podstawie porozumień z organami administracji rządowej	10.000,00	10.000,00	100,00
750			Administracja publiczna	1.189.102,58	1.297.104,71	109,08
	75011		Urzędy wojewódzkie	563.566,00	563.295,95	99,95
		2010	Dotacja celowa otrzymana z budżetu państwa na realizację zadań bieżących z zakresu administracji rządowej oraz innych zadań zleconych gminie (związkom gmin, związkom powiatowo-gminnym) ustawami	563.003,00	563.003,00	100,00
		2360	Dochody jednostek samorządu terytorialnego związane z realizacją zadań z zakresu administracji rządowej oraz innych zadań zleconych ustawami	563,00	292,95	52,03
	75023		Urzędy gmin (miast i miast na prawach powiatu)	564.865,01	575.781,42	101,93
		0620	Wpływy z opłat za zezwolenia, akredytacje oraz opłaty ewidencyjne, w tym opłaty za częstotliwości	4.000,00	3.814,50	95,36
		0630	Wpływy z tytułu opłat i kosztów sądowych oraz innych opłat uiszczanych na rzecz Skarbu Państwa z tytułu postępowania sądowego i prokuratorskiego	11.000,00	7.938,44	72,17
		0690	Wpływy z różnych opłat	1.199,08	90,00	7,51
		0940	Wpływy z rozliczeń/zwrotów z lat ubiegłych	0,00	968,33	0,00
		0950	Wpływy z tytułu kar i odszkodowań wynikających z umów	124.000,00	126.368,49	101,91
		0970	Wpływy z różnych dochodów	21.000,00	32.935,73	156,84
		2007	Dotacja celowa w ramach programów finansowanych z udziałem środków europejskich oraz środków, o których mowa w art. 5 ust. 1 pkt 3 oraz ust. 3 pkt 5 i 6 ustawy, lub płatności w ramach budżetu środków europejskich	403.665,93	403.665,93	100,00
	75075		Promocja jednostek samorządu terytorialnego	3.500,00	5.173,99	147,83
		0970	Wpływy z różnych dochodów	3.500,00	5.173,99	147,83
	75095		Pozostała działalność	57.171,57	152.853,35	267,36
		0910	Wpływy z odsetek od nieterminowych wpłat z tytułu podatków i opłat	0,00	111,56	0,00
		0920	Wpływy z pozostałych odsetek	3.853,77	5.484,57	142,32
		0960	Wpływy z otrzymanych spadów, zapisów i darowizn w postaci pieniężnej	10.000,00	13.876,14	138,76
		0970	Wpływy z różnych dochodów	0,00	63,28	0,00

Dział	Rozdział	Paragraf	Nazwa konta	Plan	Wykonanie	Procent wykonania
		2057	Dotacja celowa w ramach programów finansowanych z udziałem środków europejskich oraz środków, o których mowa w art. 5 ust. 3 pkt 5 lit. a i b ustawy, lub płatności w ramach budżetu środków europejskich, realizowanych przez jednostki samorządu terytorialnego	0,00	23.517,00	0,00
		2059	Dotacja celowa w ramach programów finansowanych z udziałem środków europejskich oraz środków, o których mowa w art. 5 ust. 3 pkt 5 lit. a i b ustawy, lub płatności w ramach budżetu środków europejskich, realizowanych przez jednostki samorządu terytorialnego	0,00	4.383,00	0,00
		2100	Środki z Funduszu Pomocy na finansowanie lub dofinansowanie zadań bieżących w zakresie pomocy obywatelom Ukrainy	43.317,80	43.317,80	100,00
		6257	Dotacja celowa w ramach programów finansowanych z udziałem środków europejskich oraz środków, o których mowa w art. 5 ust. 3 pkt 5 lit. a i b ustawy, lub płatności w ramach budżetu środków europejskich, realizowanych przez jednostki samorządu terytorialnego	0,00	52.335,00	0,00
		6259	Dotacje celowe w ramach programów finansowanych z udziałem środków europejskich oraz środków, o których mowa w art. 5 ust. 3 pkt 5 lit. a i b ustawy, lub płatności w ramach budżetu środków europejskich, realizowanych przez jednostki samorządu terytorialnego	0,00	9.765,00	0,00
751			Urzędy naczelných organów władzy państwowej, kontroli i ochrony prawa oraz sądownictwa	7.979,00	7.979,00	100,00
	75101		Urzędy naczelných organów władzy państwowej, kontroli i ochrony prawa	7.979,00	7.979,00	100,00
		2010	Dotacja celowa otrzymana z budżetu państwa na realizację zadań bieżących z zakresu administracji rządowej oraz innych zadań zleconych gminie (związkom gmin, związkom powiatowo-gminnym) ustawami	7.979,00	7.979,00	100,00
754			Bezpieczeństwo publiczne i ochrona przeciwpożarowa	32.000,00	33.432,18	104,48
	75416		Straż gminna (miejska)	28.000,00	29.688,38	106,03
		0570	Wpływy z tytułu grzywien, mandatów i innych kar pieniężnych od osób fizycznych	25.000,00	23.722,35	94,89
		0640	Wpływy z tytułu kosztów egzekucyjnych, opłaty komorniczej i kosztów upomnień	900,00	1.086,00	120,67
		0920	Wpływy z pozostałych odsetek	2.000,00	4.702,03	235,10
		0970	Wpływy z różnych dochodów	100,00	178,00	178,00
	75495		Pozostała działalność	4.000,00	3.743,80	93,60
		0970	Wpływy z różnych dochodów	4.000,00	3.743,80	93,60
756			Dochody od osób prawnych, od osób fizycznych i od innych jednostek nieposiadających osobowości prawnej oraz wydatki związane z ich poborem	90.174.637,64	91.033.497,74	100,95

Dział	Rozdział	Paragraf	Nazwa konta	Plan	Wykonanie	Procent wykonania
	75601		Wpływy z podatku dochodowego od osób fizycznych	80.000,00	95.680,46	119,60
		0350	Wpływy z podatku od działalności gospodarczej osób fizycznych, opłacanego w formie karty podatkowej	80.000,00	95.413,59	119,27
		0910	Wpływy z odsetek od nieterminowych wpłat z tytułu podatków i opłat	0,00	266,87	0,00
	75615		Wpływy z podatku rolnego, podatku leśnego, podatku od czynności cywilnoprawnych oraz podatków i opłat lokalnych od osób prawnych i innych jednostek organizacyjnych	20.491.000,00	20.766.985,83	101,35
		0310	Wpływy z podatku od nieruchomości	18.825.000,00	19.074.907,85	101,33
		0320	Wpływy z podatku rolnego	350.000,00	335.577,80	95,88
		0330	Wpływy z podatku leśnego	90.000,00	99.166,00	110,18
		0340	Wpływy z podatku od środków transportowych	635.000,00	649.701,16	102,32
		0500	Wpływy z podatku od czynności cywilnoprawnych	500.000,00	493.154,12	98,63
		0640	Wpływy z tytułu kosztów egzekucyjnych, opłaty komorniczej i kosztów upomnień	2.000,00	2.366,40	118,32
		0910	Wpływy z odsetek od nieterminowych wpłat z tytułu podatków i opłat	89.000,00	112.112,50	125,97
	75616		Wpływy z podatku rolnego, podatku leśnego, podatku od spadków i darowizn, podatku od czynności cywilnoprawnych oraz podatków i opłat lokalnych od osób fizycznych	12.516.148,00	12.950.711,57	103,47
		0310	Wpływy z podatku od nieruchomości	7.351.148,00	7.556.263,63	102,79
		0320	Wpływy z podatku rolnego	850.000,00	836.144,23	98,37
		0330	Wpływy z podatku leśnego	18.000,00	22.224,00	123,47
		0340	Wpływy z podatku od środków transportowych	1.355.000,00	1.346.767,02	99,39
		0360	Wpływy z podatku od spadków i darowizn	265.000,00	285.860,09	107,87
		0370	Wpływy z opłaty od posiadania psów	34.000,00	34.923,59	102,72
		0430	Wpływy z opłaty targowej	50.000,00	0,00	0,00
		0500	Wpływy z podatku od czynności cywilnoprawnych	2.500.000,00	2.756.742,30	110,27
		0640	Wpływy z tytułu kosztów egzekucyjnych, opłaty komorniczej i kosztów upomnień	26.000,00	32.680,57	125,69
		0880	Wpływy z opłaty prolongacyjnej	1.000,00	117,00	11,70
		0910	Wpływy z odsetek od nieterminowych wpłat z tytułu podatków i opłat	46.000,00	58.318,14	126,78
		2680	Rekompensaty utraconych dochodów w podatkach i opłatach lokalnych	20.000,00	20.671,00	103,36
	75618		Wpływy z innych opłat stanowiących dochody jednostek samorządu terytorialnego na podstawie ustaw	2.387.948,24	2.518.673,01	105,47
		0270	Wpływy z części opłaty za zezwolenie na sprzedaż napojów alkoholowych w obrocie hurtowym	415.090,90	415.090,90	100,00
		0410	Wpływy z opłaty skarbowej	400.000,00	419.533,39	104,88

Dział	Rozdział	Paragraf	Nazwa konta	Plan	Wykonanie	Procent wykonania
		0480	Wpływy z opłat za zezwolenia na sprzedaż alkoholu	1.062.057,34	1.078.523,62	101,55
		0490	Wpływy z innych lokalnych opłat pobieranych przez jednostki samorządu terytorialnego na podstawie odrębnych ustaw	500.000,00	593.711,01	118,74
		0640	Wpływy z tytułu kosztów egzekucyjnych, opłaty komorniczej i kosztów upomnień	0,00	548,00	0,00
		0690	Wpływy z różnych opłat	4.000,00	3.000,00	75,00
		0910	Wpływy z odsetek od nieterminowych wpłat z tytułu podatków i opłat	1.800,00	2.906,09	161,45
		0950	Wpływy z tytułu kar i odszkodowań wynikających z umów	5.000,00	5.360,00	107,20
	75619		Wpływy z różnych rozliczeń	0,00	1.906,00	0,00
		0560	Wpływy z zaległości z tytułu podatków i opłat zniesionych	0,00	1.906,00	0,00
	75621		Udziały gmin w podatkach stanowiących dochód budżetu państwa	54.699.541,40	54.699.540,87	100,00
		0010	Wpływy z podatku dochodowego od osób fizycznych	51.519.573,40	51.519.573,40	100,00
		0020	Wpływy z podatku dochodowego od osób prawnych	3.179.968,00	3.179.967,47	100,00
758			Różne rozliczenia	46.316.659,74	46.364.487,50	100,10
	75801		Część oświatowa subwencji ogólnej dla jednostek samorządu terytorialnego	42.788.748,00	42.788.748,00	100,00
		2920	Subwencje ogólne z budżetu państwa	42.788.748,00	42.788.748,00	100,00
	75814		Różne rozliczenia finansowe	2.421.561,74	2.469.202,08	101,97
		0920	Wpływy z pozostałych odsetek	401.630,80	487.207,17	121,31
		0940	Wpływy z rozliczeń/zwrotów z lat ubiegłych	9.000,00	13.753,03	152,81
		0970	Wpływy z różnych dochodów	70.000,00	27.310,94	39,02
		2010	Dotacja celowa otrzymana z budżetu państwa na realizację zadań bieżących z zakresu administracji rządowej oraz innych zadań zleconych gminie (związkom gmin, związkom powiatowo-gminnym) ustawami	30.810,89	30.810,89	100,00
		2030	Dotacja celowa otrzymana z budżetu państwa na realizację własnych zadań bieżących gmin (związków gmin, związków powiatowo-gminnych)	25.543,37	25.543,37	100,00
		2100	Środki z Funduszu Pomocy na finansowanie lub dofinansowanie zadań bieżących w zakresie pomocy obywatelom Ukrainy	1.392.018,00	1.392.018,00	100,00
		6330	Dotacja celowa otrzymana z budżetu państwa na realizację inwestycji i zakupów inwestycyjnych własnych gmin (związków gmin, związków powiatowo-gminnych)	167.558,68	167.558,68	100,00
		6680	Wpłata środków finansowych z niewykorzystanych w terminie wydatków, które nie wygasają z upływem roku budżetowego	325.000,00	325.000,00	100,00
	75815		Wpływy do wyjaśnienia	0,00	187,42	0,00

Dział	Rozdział	Paragraf	Nazwa konta	Plan	Wykonanie	Procent wykonania
		2980	Wpływy do wyjaśnienia	0,00	187,42	0,00
	75831		Część równoważąca subwencji ogólnej dla gmin	1.106.350,00	1.106.350,00	100,00
		2920	Subwencje ogólne z budżetu państwa	1.106.350,00	1.106.350,00	100,00
801			Oświata i wychowanie	6.865.817,83	6.902.592,67	100,54
	80101		Szkoły podstawowe	1.282.350,00	1.386.890,05	108,15
		0610	Wpływy z opłat egzaminacyjnych oraz opłat za wydawanie świadectw, dyplomów, zaświadczeń, certyfikatów i ich duplikatów	30,00	26,00	86,67
		0690	Wpływy z różnych opłat	810,00	518,00	63,95
		0750	Wpływy z najmu i dzierżawy składn. majątkowych Skarbu Państwa, jednostek samorządu teryt. lub innych jednostek zaliczanych do sektora finansów publicznych oraz innych umów o podobnym charakterze	254.500,00	244.040,98	95,89
		0830	Wpływy z usług	0,00	51.931,00	0,00
		0920	Wpływy z pozostałych odsetek	1.710,00	42.414,61	2.480,39
		0940	Wpływy z rozliczeń/zwrotów z lat ubiegłych	0,00	34,60	0,00
		0970	Wpływy z różnych dochodów	113.500,00	112.949,84	99,52
		2030	Dotacja celowa otrzymana z budżetu państwa na realizację własnych zadań bieżących gmin (związków gmin, związków powiatowo-gminnych)	40.000,00	39.973,68	99,93
		2057	Dotacja celowa w ramach programów finansowanych z udziałem środków europejskich oraz środków, o których mowa w art. 5 ust. 3 pkt 5 lit. a i b ustawy, lub płatności w ramach budżetu środków europejskich, realizowanych przez jednostki samorządu terytorialnego	175.450,12	0,00	0,00
		2059	Dotacja celowa w ramach programów finansowanych z udziałem środków europejskich oraz środków, o których mowa w art. 5 ust. 3 pkt 5 lit. a i b ustawy, lub płatności w ramach budżetu środków europejskich, realizowanych przez jednostki samorządu terytorialnego	10.624,88	0,00	0,00
		2180	Środki z Funduszu Przeciwdziałania COVID-19 na finansowanie lub dofinansowanie realizacji zadań związanych z przeciwdziałaniem COVID-19	0,00	24.308,34	0,00
		6257	Dotacja celowa w ramach programów finansowych z udziałem środków europejskich oraz środków, o których mowa w art. 5 ust. 3 pkt 5 lit. a i b ustawy, lub płatności w ramach budżetu środków europejskich, realizowanych przez jednostki samorządu terytorialnego	646.570,10	820.913,22	126,96

Dział	Rozdział	Paragraf	Nazwa konta	Plan	Wykonanie	Procent wykonania
		6259	Dotacja celowa w ramach programów finansowanych z udziałem środków europejskich oraz środków, o których mowa w art. 5 ust. 3 pkt 5 lit. a i b ustawy, lub płatności w ramach budżetu środków europejskich, realizowanych przez jednostki samorządu terytorialnego	39.154,90	49.779,78	127,14
	80103		Oddziały przedszkolne w szkołach podstawowych	50.000,00	72.075,66	144,15
		0830	Wpływy z usług	50.000,00	72.075,66	144,15
	80104		Przedszkola	4.030.084,00	3.976.212,19	98,66
		0660	Wpływy z opłat za korzystanie z wychowania przedszkolnego	145.331,00	129.302,15	88,97
		0670	Wpływy z opłat za korzystanie z wyżywienia w jednostkach realizujących zadania z zakresu wychowania przedszkolnego	897.575,00	848.082,90	94,49
		0750	Wpływy z najmu i dzierżawy składn. majątkowych Skarbu Państwa, jednostek samorządu teryt. lub innych jednostek zaliczanych do sektora finansów publicznych oraz innych umów o podobnym charakterze	3.400,00	3.545,53	104,28
		0830	Wpływy z usług	40.000,00	72.346,86	180,87
		0920	Wpływy z pozostałych odsetek	4.500,00	10.901,12	242,25
		0970	Wpływy z różnych dochodów	5.900,00	4.475,91	75,86
		2030	Dotacja celowa otrzymana z budżetu państwa na realizację własnych zadań bieżących gmin (związków gmin, związków powiatowo-gminnych)	2.377.938,00	2.377.938,00	100,00
		2310	Dotacja celowa otrzymana z gminy na zadania bieżące realizowane na podstawie porozumień (umów) między jednostkami samorządu terytorialnego	555.440,00	529.619,72	95,35
	80106		Inne formy wychowania przedszkolnego	5.293,00	0,00	0,00
		2310	Dotacja celowa otrzymana z gminy na zadania bieżące realizowane na podstawie porozumień (umów) między jednostkami samorządu terytorialnego	5.293,00	0,00	0,00
	80153		Zapewnienie uczniom prawa do bezpłatnego dostępu do podręczników, materiałów edukacyjnych lub materiałów ćwiczeniowych	405.120,64	393.705,83	97,18
		2010	Dotacja celowa otrzymana z budżetu państwa na realizację zadań bieżących z zakresu administracji rządowej oraz innych zadań zleconych gminie (związkom gmin, związkom powiatowo-gminnym) ustawami	405.120,64	393.705,83	97,18
	80195		Pozostała działalność	1.092.970,19	1.073.708,94	98,24
		0830	Wpływy z usług	0,00	3.984,10	0,00
		0970	Wpływy z różnych dochodów	109.359,00	109.348,81	99,99

Dział	Rozdział	Paragraf	Nazwa konta	Plan	Wykonanie	Procent wykonania
		2007	Dotacja celowa w ramach programów finansowanych z udziałem środków europejskich oraz środków, o których mowa w art. 5 ust. 1 pkt 3 oraz ust. 3 pkt 5 i 6 ustawy, lub płatności w ramach budżetu środków europejskich	765.000,00	742.381,26	97,04
		2020	Dotacja celowa otrzymana z budżetu państwa na zadania bieżące realizowane przez gminę na podstawie porozumień z organami administracji rządowej	218.611,19	217.994,77	99,72
851			Ochrona zdrowia	0,00	563,41	0,00
	85154		Przeciwdziałanie alkoholizmowi	0,00	563,41	0,00
		0900	Wpływy z odsetek od dotacji oraz płatności: wykorzystanych niezgodnie z przeznaczeniem lub wykorzystanych z naruszeniem procedur, o których mowa w art. 184 ustawy, pobranych nienależnie lub w nadmiernej wysokości	0,00	0,02	0,00
		2910	Wpływy ze zwrotów dotacji oraz płatności, w tym wykorzystanych niezgodnie z przeznaczeniem lub wykorzystanych z naruszeniem procedur, o których mowa w art. 184 ustawy, pobranych nienależnie lub w nadmiernej wysokości	0,00	558,44	0,00
		2950	Wpływy ze zwrotów niewykorzystanych dotacji oraz płatności	0,00	4,95	0,00
852			Pomoc społeczna	20.867.459,18	17.829.043,17	85,44
	85203		Ośrodki wsparcia	1.308.593,00	1.310.459,17	100,14
		0870	Wpływy ze sprzedaży składników majątkowych	0,00	108,00	0,00
		0920	Wpływy z pozostałych odsetek	0,00	2.246,29	0,00
		0970	Wpływy z różnych dochodów	150,00	210,00	140,00
		2010	Dotacja celowa otrzymana z budżetu państwa na realizację zadań bieżących z zakresu administracji rządowej oraz innych zadań zleconych gminie (związkom gmin, związkom powiatowo-gminnym) ustawami	1.307.943,00	1.307.894,88	100,00
		2360	Dochody jednostek samorządu terytorialnego związane z realizacją zadań z zakresu administracji rządowej oraz innych zadań zleconych ustawami	500,00	0,00	0,00
	85205		Zadania w zakresie przeciwdziałania przemocy w rodzinie	87.500,00	87.500,00	100,00
		2020	Dotacja celowa otrzymana z budżetu państwa na zadania bieżące realizowane przez gminę na podstawie porozumień z organami administracji rządowej	87.500,00	87.500,00	100,00
	85213		Składki na ubezpieczenie zdrowotne opłacane za osoby pobierające niektóre świadczenia z pomocy społecznej, niektóre świadczenia rodzinne oraz za osoby uczestniczące w zajęciach w centrum integracji społecznej	78.500,00	77.909,30	99,25

Dział	Rozdział	Paragraf	Nazwa konta	Plan	Wykonanie	Procent wykonania
		2030	Dotacja celowa otrzymana z budżetu państwa na realizację własnych zadań bieżących gmin (związków gmin, związków powiatowo-gminnych)	78.500,00	77.909,30	99,25
85214			Zasiłki i pomoc w naturze oraz składki na ubezpieczenia emerytalne i rentowe	415.000,00	408.883,42	98,53
		2030	Dotacja celowa otrzymana z budżetu państwa na realizację własnych zadań bieżących gmin (związków gmin, związków powiatowo-gminnych)	415.000,00	408.883,42	98,53
85215			Dodatki mieszkaniowe	2.821,00	3.117,54	110,51
		0940	Wpływy z rozliczeń/zwrotów z lat ubiegłych	0,00	297,10	0,00
		2010	Dotacja celowa otrzymana z budżetu państwa na realizację zadań bieżących z zakresu administracji rządowej oraz innych zadań zleconych gminie (związkom gmin, związkom powiatowo-gminnym) ustawami	2.821,00	2.820,44	99,98
85216			Zasiłki stałe	706.000,00	697.741,76	98,83
		2030	Dotacje celowe otrzymane z budżetu państwa na realizację własnych zadań bieżących gmin (związków gmin)	706.000,00	697.741,76	98,83
85219			Ośrodki pomocy społecznej	403.959,00	412.833,04	102,20
		0920	Pozostałe odsetki	12.000,00	24.910,65	207,59
		0970	Wpływy z różnych dochodów	1.600,00	3.277,91	204,87
		2010	Dotacja celowa otrzymana z budżetu państwa na realizację zadań bieżących z zakresu administracji rządowej oraz innych zadań zleconych gminie (związkom gmin, związkom powiatowo-gminnym) ustawami	7.800,00	7.800,00	100,00
		2030	Dotacja celowa otrzymana z budżetu państwa na realizację własnych zadań bieżących gmin (związków gmin, związków powiatowo-gminnych)	382.559,00	376.844,48	98,51
85228			Usługi opiekuńcze i specjalistyczne usługi opiekuńcze	1.342.937,85	1.311.158,85	97,63
		0830	Wpływy z usług	55.000,00	45.622,66	82,95
		2010	Dotacja celowa otrzymana z budżetu państwa na realizację zadań bieżących z zakresu administracji rządowej oraz innych zadań zleconych gminie (związkom gmin, związkom powiatowo-gminnym) ustawami	1.005.000,00	984.829,85	97,99
		2030	Dotacja celowa otrzymana z budżetu państwa na realizację własnych zadań bieżących gmin (związków gmin, związków powiatowo-gminnych)	279.937,85	277.120,70	98,99
		2360	Dochody jednostek samorządu terytorialnego związane z realizacją zadań z zakresu administracji rządowej oraz innych zadań zleconych ustawami	3.000,00	3.585,64	119,52
85230			Pomoc w zakresie dożywiania	540.000,00	540.000,00	100,00

Dział	Rozdział	Paragraf	Nazwa konta	Plan	Wykonanie	Procent wykonania
		2030	Dotacja celowa otrzymana z budżetu państwa na realizację własnych zadań bieżących gmin (związków gmin, związków powiatowo-gminnych)	540.000,00	540.000,00	100,00
	85295		Pozostała działalność	15.982.148,33	12.979.440,09	81,21
		0830	Wpływy z usług	30.000,00	21.245,70	70,82
		0970	Wpływy z różnych dochodów	0,00	55,00	0,00
		2010	Dotacja celowa otrzymana z budżetu państwa na realizację zadań bieżących z zakresu administracji rządowej oraz innych zadań zleconych gminie (związkom gmin, związkom powiatowo-gminnym) ustawami	2.600.763,00	2.567.011,19	98,70
		2020	Dotacja celowa otrzymana z budżetu państwa na zadania bieżące realizowane przez gminę na podstawie porozumień z organami administracji rządowej	19.500,00	19.500,00	100,00
		2030	Dotacja celowa otrzymana z budżetu państwa na realizację własnych zadań bieżących gmin (związków gmin, związków powiatowo-gminnych)	58.320,00	58.320,00	100,00
		2100	Środki z Funduszu Pomocy na finansowanie lub dofinansowanie zadań bieżących w zakresie pomocy obywatelom Ukrainy	136.700,00	131.924,90	96,51
		2180	Środki z Funduszu Przeciwdziałania COVID-19 na finansowanie lub dofinansowanie realizacji zadań związanych z przeciwdziałaniem COVID-19	13.136.865,33	10.181.383,30	77,50
853			Pozostałe zadania w zakresie polityki społecznej	3.759.608,00	4.000.068,27	106,40
	85395		Pozostała działalność	3.759.608,00	4.000.068,27	106,40
		2100	Środki z Funduszu Pomocy na finansowanie lub dofinansowanie zadań bieżących w zakresie pomocy obywatelom Ukrainy	3.759.608,00	3.884.161,04	103,31
		2180	Środki z Funduszu Przeciwdziałania COVID-19 na finansowanie lub dofinansowanie realizacji zadań związanych z przeciwdziałaniem COVID-19	0,00	115.907,23	0,00
854			Edukacyjna opieka wychowawcza	125.105,00	72.064,26	57,60
	85415		Pomoc materialna dla uczniów	125.105,00	72.064,26	57,60
		2030	Dotacja celowa otrzymana z budżetu państwa na realizację własnych zadań bieżących gmin (związków gmin, związków powiatowo-gminnych)	104.320,00	52.475,66	50,30
		2040	Dotacja celowa otrzymana z budżetu państwa na realizację zadań bieżących gmin z zakresu edukacyjnej opieki wychowawczej finansowanych w całości przez budżet państwa w ramach programów rządowych	20.785,00	19.588,60	94,24
855			Rodzina	41.771.565,41	41.543.789,94	99,45
	85501		Świadczenie wychowawcze	21.512.372,00	21.512.305,22	100,00

Dział	Rozdział	Paragraf	Nazwa konta	Plan	Wykonanie	Procent wykonania
		2060	Dotacja celowa otrzymana z budżetu państwa na zadania bieżące z zakresu administracji rządowej zlecone gminom (związkom gmin, związkom powiatowo-gminnym), związane z realizacją świadczenia wychowawczego stanowiącego pomoc państwa w wychowywaniu dzieci	21.512.372,00	21.512.305,22	100,00
	85502		Świadczenia rodzinne, świadczenie z funduszu alimentacyjnego oraz składki na ubezpieczenia emerytalne i rentowe z ubezpieczenia społecznego	18.746.536,00	18.687.753,27	99,69
		2010	Dotacja celowa otrzymana z budżetu państwa na realizację zadań bieżących z zakresu administracji rządowej oraz innych zadań zleconych gminie (związkom gmin, związkom powiatowo-gminnym) ustawami	18.526.536,00	18.516.147,34	99,94
		2360	Dochody jednostek samorządu terytorialnego związane z realizacją zadań z zakresu administracji rządowej oraz innych zadań zleconych ustawami	220.000,00	171.605,93	78,00
	85503		Karta Dużej Rodziny	7.112,60	7.110,85	99,98
		2010	Dotacja celowa otrzymana z budżetu państwa na realizację zadań bieżących z zakresu administracji rządowej oraz innych zadań zleconych gminie (związkom gmin, związkom powiatowo-gminnym) ustawami	7.112,60	7.101,00	99,84
		2360	Dochody jednostek samorządu terytorialnego związane z realizacją zadań z zakresu administracji rządowej oraz innych zadań zleconych ustawami	0,00	9,85	0,00
	85504		Wspieranie rodziny	1.192.673,81	1.144.716,99	95,98
		2057	Dotacja celowa w ramach programów finansowanych z udziałem środków europejskich oraz środków, o których mowa w art. 5 ust. 3 pkt 5 lit. a i b ustawy, lub płatności w ramach budżetu środków europejskich, realizowanych przez jednostki samorządu terytorialnego	1.069.968,71	1.018.310,79	95,17
		2059	Dotacja celowa w ramach programów finansowanych z udziałem środków europejskich oraz środków, o których mowa w art. 5 ust. 3 pkt 5 lit. a i b ustawy, lub płatności w ramach budżetu środków europejskich, realizowanych przez jednostki samorządu terytorialnego	122.705,10	117.406,20	95,68
		2690	Środki z Funduszu Pracy otrzymane na realizację zadań wynikających z odrębnych ustaw	0,00	9.000,00	0,00
	85508		Rodziny zastępcze	0,00	4.017,61	0,00
		0940	Wpływy z rozliczeń/zwrotów z lat ubiegłych	0,00	4.017,61	0,00
	85513		Składki na ubezpieczenie zdrowotne opłacane za osoby pobierające niektóre świadczenia rodzinne oraz za osoby pobierające zasiłki dla opiekunów	187.871,00	187.871,00	100,00

Dział	Rozdział	Paragraf	Nazwa konta	Plan	Wykonanie	Procent wykonania
		2010	Dotacja celowa otrzymana z budżetu państwa na realizację zadań bieżących z zakresu administracji rządowej oraz innych zadań zleconych gminie (związkom gmin, związkom powiatowo-gminnym) ustawami	187.871,00	187.871,00	100,00
	85595		Pozostała działalność	125.000,00	15,00	0,01
		0970	Wpływy z różnych dochodów	0,00	15,00	0,00
		2100	Środki z Funduszu Pomocy na finansowanie lub dofinansowanie zadań bieżących w zakresie pomocy obywatelom Ukrainy	125.000,00	0,00	0,00
900			Gospodarka komunalna i ochrona środowiska	16.094.484,87	16.719.558,25	103,88
	90001		Gospodarka ściekowa i ochrona wód	7.000,00	6.838,04	97,69
		0690	Wpływy z różnych opłat	1.000,00	838,04	83,80
		0830	Wpływy z usług	6.000,00	6.000,00	100,00
	90002		Gospodarka odpadami	12.748.500,00	13.378.346,53	104,94
		0490	Wpływy z innych lokalnych opłat pobieranych przez jednostki samorządu terytorialnego na podstawie odrębnych ustaw	12.732.000,00	13.324.380,96	104,65
		0640	Wpływy z tytułu kosztów egzekucyjnych, opłaty komorniczej i kosztów upomnień	11.000,00	27.764,32	252,40
		0910	Wpływy z odsetek od nieterminowych wpłat z tytułu podatków i opłat	5.500,00	25.673,25	466,79
		0970	Wpływy z różnych dochodów	0,00	528,00	0,00
	90004		Utrzymanie zieleni w miastach i gminach	10.000,00	10.694,00	106,94
		0970	Wpływy z różnych dochodów	10.000,00	10.694,00	106,94
	90013		Schroniska dla zwierząt	541.084,87	535.534,87	98,97
		2310	Dotacja celowa otrzymana z gminy na zadania bieżące realizowane na podstawie porozumień (umów) między jednostkami samorządu terytorialnego	534.084,87	528.534,87	98,96
		2710	Dotacja celowa otrzymana z tytułu pomocy finansowej udzielanej między jednostkami samorządu terytorialnego na dofinansowanie własnych zadań bieżących	7.000,00	7.000,00	100,00
	90019		Wpływy i wydatki związane z gromadzeniem środków z opłat i kar za korzystanie ze środowiska	195.700,00	178.513,44	91,22
		0690	Wpływy z różnych opłat	194.000,00	175.904,44	90,67
		0910	Wpływy z odsetek od nieterminowych wpłat z tytułu podatków i opłat	1.700,00	2.609,00	153,47
	90095		Pozostała działalność	2.592.200,00	2.609.631,37	100,67
		0590	Wpływy z opłat za koncesje i licencje	29.000,00	29.360,86	101,24
		0740	Wpływy z dywidend	2.500.000,00	2.500.000,00	100,00
		0950	Wpływy z tytułu kar i odszkodowań wynikających z umów	0,00	2.241,00	0,00
		0970	Wpływy z różnych dochodów	13.200,00	28.029,51	212,34

Dział	Rozdział	Paragraf	Nazwa konta	Plan	Wykonanie	Procent wykonania
		6300	Dotacja celowa otrzymana z tytułu pomocy finansowej udzielanej między jednostkami samorządu terytorialnego na dofinansowanie własnych zadań inwestycyjnych i zakupów inwestycyjnych	50.000,00	50.000,00	100,00
921			Kultura i ochrona dziedzictwa narodowego	88.000,00	99.308,51	112,85
	92109		Domy i ośrodki kultury, świetlice i kluby	28.000,00	39.141,91	139,79
		0750	Wpływy z najmu i dzierżawy składn. majątkowych Skarbu Państwa, jednostek samorządu teryt. lub innych jednostek zaliczanych do sektora finansów publicznych oraz innych umów o podobnym charakterze	28.000,00	39.141,91	139,79
	92116		Biblioteki	60.000,00	60.000,00	100,00
		2320	Dotacja celowa otrzymana z powiatu na zadania bieżące realizowane na podstawie porozumień (umów) między jednostkami samorządu terytorialnego	60.000,00	60.000,00	100,00
	92195		Pozostała działalność	0,00	166,60	0,00
		2950	Wpływy ze zwrotów niewykorzystanych dotacji oraz płatności	0,00	166,60	0,00
926			Kultura fizyczna	458.000,00	452.107,12	98,71
	92601		Obiekty sportowe	453.000,00	447.300,00	98,74
		0750	Wpływy z najmu i dzierżawy składn. majątkowych Skarbu Państwa, jednostek samorządu teryt. lub innych jednostek zaliczanych do sektora finansów publicznych oraz innych umów o podobnym charakterze	8.000,00	1.800,00	22,50
		0870	Wpływy ze sprzedaży składników majątkowych	0,00	500,00	0,00
		6300	Dotacja celowa otrzymana z tytułu pomocy finansowej udzielanej między jednostkami samorządu terytorialnego na dofinansowanie własnych zadań inwestycyjnych i zakupów inwestycyjnych	445.000,00	445.000,00	100,00
	92605		Zadania w zakresie kultury fizycznej	5.000,00	4.807,12	96,14
		0900	Wpływy z odsetek od dotacji oraz płatności: wykorzystanych niezgodnie z przeznaczeniem lub wykorzystanych z naruszeniem procedur, o których mowa w art. 184 ustawy, pobranych nienależnie lub w nadmiernej wysokości	0,00	0,23	0,00
		2950	Wpływy ze zwrotów niewykorzystanych dotacji oraz płatności	5.000,00	4.806,89	96,14
Razem				241.810.069,44	240.032.480,86	99,26

VII. Wykonanie wydatków budżetowych

VII. 1. Wydatki ogółem

Dział	Rozdział	Paragraf	Nazwa konta	Plan	Wykonanie	Procent wykonania
010			Rolnictwo i łowiectwo	1.480.756,71	1.477.638,48	99,79
	01008		Melioracje wodne	150.000,00	150.000,00	100,00
		2830	Dotacja celowa z budżetu na finansowanie lub dofinansowanie zadań zleconych do realizacji pozostałym jednostkom niezaliczanym do sektora finansów publicznych	150.000,00	150.000,00	100,00
	01030		Izby rolnicze	25.000,00	23.526,36	94,11
		2850	Wpłaty gmin na rzecz izb rolniczych w wysokości 2 % uzyskanych wpływów z podatku rolnego	25.000,00	23.526,36	94,11
	01095		Pozostała działalność	1.305.756,71	1.304.112,12	99,87
		4010	Wynagrodzenia osobowe pracowników	20.217,00	20.217,00	100,00
		4110	Składki na ubezpieczenia społeczne	3.475,88	3.475,27	99,98
		4120	Składki na Fundusz Pracy oraz Fundusz Solidarnościowy	471,37	466,64	99,00
		4210	Zakup materiałów i wyposażenia	5.585,48	5.355,73	95,89
		4300	Zakup usług pozostałych	62.500,00	61.100,00	97,76
		4430	Różne opłaty i składki	1.213.486,98	1.213.486,98	100,00
		4710	Wpłaty na PPK finansowane przez podmiot zatrudniający	20,00	10,50	52,50
600			Transport i łączność	19.595.587,69	16.926.302,73	86,37
	60004		Lokalny transport zbiorowy	4.609.928,00	4.561.488,90	98,95
		2900	Wpłaty gmin i powiatów na rzecz innych jednostek samorządu terytorialnego oraz związków gmin, związków powiatowo-gminnych, związków powiatów, związków metropolitalnych na dofinansowanie zadań bieżących	1.086.558,00	1.086.474,00	99,99
		4300	Zakup usług pozostałych	3.523.370,00	3.475.014,90	98,63
	60013		Drogi publiczne wojewódzkie	1.000,00	0,00	0,00
		6300	Dotacja celowa na pomoc finansową udzielaną między jednostkami samorządu terytorialnego na dofinansowanie własnych zadań inwestycyjnych i zakupów inwestycyjnych	1.000,00	0,00	0,00
	60016		Drogi publiczne gminne	14.437.979,69	11.847.350,72	82,05
		4210	Zakup materiałów i wyposażenia	80.000,00	53.705,86	67,13
		4260	Zakup energii	44.000,00	39.757,70	90,36
		4270	Zakup usług remontowych	230.000,00	217.929,24	94,75
		4300	Zakup usług pozostałych	929.639,02	668.127,62	71,87
		4430	Różne opłaty i składki	6.000,00	1.585,52	26,43
		4590	Kary i odszkodowania wypłacane na rzecz osób fizycznych	1.000,00	0,00	0,00
		6030	Wniesienie wkładów do spółek prawa handlowego oraz na uzupełnienie funduszy statutowych banków państwowych i innych instytucji finansowych	700.000,00	700.000,00	100,00

Dział	Rozdział	Paragraf	Nazwa konta	Plan	Wykonanie	Procent wykonania
		6050	Wydatki inwestycyjne jednostek budżetowych	10.867.050,67	9.921.338,78	91,29
		6057	Wydatki inwestycyjne jednostek budżetowych	22.870,31	22.870,31	100,00
		6059	Wydatki inwestycyjne jednostek budżetowych	5.419,69	5.419,69	100,00
		6060	Wydatki na zakupy inwestycyjne jednostek budżetowych	292.000,00	216.616,00	74,18
		6370	Wydatki poniesione ze środków z Rządowego Funduszu Polski Ład: Program Inwestycji Strategicznych na realizację zadań inwestycyjnych	1.260.000,00	0,00	0,00
	60019		Płatne parkowanie	209.300,00	188.089,86	89,87
		4300	Zakup usług pozostałych	209.300,00	188.089,86	89,87
	60020		Funkcjonowanie przystanków komunikacyjnych	157.380,00	155.642,15	98,90
		4270	Zakup usług remontowych	65.000,00	64.984,50	99,98
		4300	Zakup usług pozostałych	7.380,00	7.380,00	100,00
		6050	Wydatki inwestycyjne jednostek budżetowych	85.000,00	83.277,65	97,97
	60022		Funkcjonowanie systemów rowerów publicznych	180.000,00	173.731,10	96,52
		4300	Zakup usług pozostałych	90.000,00	88.861,10	98,73
		6050	Wydatki inwestycyjne jednostek budżetowych	90.000,00	84.870,00	94,30
700			Gospodarka mieszkaniowa	12.741.571,00	12.586.308,28	98,78
	70005		Gospodarka gruntami i nieruchomościami	7.676.599,00	7.608.343,44	99,11
		4170	Wynagrodzenia bezosobowe	11.285,00	11.285,00	100,00
		4260	Zakup energii	68.000,00	57.743,06	84,92
		4300	Zakup usług pozostałych	583.632,00	530.639,86	90,92
		4430	Różne opłaty i składki	750,00	738,66	98,49
		4500	Pozostałe podatki na rzecz budżetów jednostek samorządu terytorialnego	200,00	173,00	86,50
		4520	Opłaty na rzecz budżetów jednostek samorządu terytorialnego	1.970,00	84,74	4,30
		4600	Kary, odszkodowania i grzywny wypłacane na rzecz osób prawnych i innych jednostek organizacyjnych	8.000,00	7.267,44	90,84
		4610	Koszty postępowania sądowego i prokuratorskiego	9.800,00	7.450,00	76,02
		6030	Wniesienie wkładów do spółek prawa handlowego oraz na uzupełnienie funduszy statutowych banków państwowych i innych instytucji finansowych	6.797.245,00	6.797.244,68	100,00
		6060	Wydatki na zakupy inwestycyjne jednostek budżetowych	195.717,00	195.717,00	100,00
	70007		Gospodarowanie mieszkaniowym zasobem gminy	5.064.972,00	4.977.964,84	98,28
		4210	Zakup materiałów i wyposażenia	1.500,00	1.190,09	79,34
		4260	Zakup energii	110.300,00	102.649,18	93,06
		4270	Zakup usług remontowych	244.330,00	234.143,40	95,83
		4300	Zakup usług pozostałych	3.767.732,00	3.701.402,94	98,24

Dział	Rozdział	Paragraf	Nazwa konta	Plan	Wykonanie	Procent wykonania
		4610	Koszty postępowania sądowego i prokuratorskiego	80.000,00	78.069,44	97,59
		6050	Wydatki inwestycyjne jednostek budżetowych	861.110,00	860.509,79	99,93
710			Działalność usługowa	870.311,00	749.802,88	86,15
	71004		Plany zagospodarowania przestrzennego	193.145,00	87.053,62	45,07
		4170	Wynagrodzenia bezosobowe	18.100,00	12.840,00	70,94
		4300	Zakup usług pozostałych	175.045,00	74.213,62	42,40
	71035		Cmentarze	677.166,00	662.749,26	97,87
		4270	Zakup usług remontowych	60.870,00	59.006,11	96,94
		4300	Zakup usług pozostałych	616.296,00	603.743,15	97,96
750			Administracja publiczna	14.441.555,07	13.866.568,55	96,02
	75011		Urzędy wojewódzkie	656.003,00	647.039,76	98,63
		4010	Wynagrodzenia osobowe pracowników	441.808,00	434.317,36	98,30
		4110	Składki na ubezpieczenia społeczne	75.948,10	74.659,59	98,30
		4120	Składki na Fundusz Pracy oraz Fundusz Solidarnościowy	10.825,84	10.641,75	98,30
		4170	Wynagrodzenia bezosobowe	24.053,40	24.053,40	100,00
		4210	Zakup materiałów i wyposażenia	22.366,25	22.366,25	100,00
		4260	Zakup energii	50.326,36	50.326,36	100,00
		4300	Zakup usług pozostałych	29.006,05	29.006,05	100,00
		4700	Szkolenia pracowników niebędących członkami korpusu służby cywilnej	1.669,00	1.669,00	100,00
	75022		Rady gmin (miast i miast na prawach powiatu)	373.600,00	368.143,99	98,54
		3030	Różne wydatki na rzecz osób fizycznych	370.000,00	366.243,23	98,98
		4300	Zakup usług pozostałych	3.000,00	1.886,00	62,87
		4360	Opłaty z tytułu zakupu usług telekomunikacyjnych	600,00	14,76	2,46
	75023		Urzędy gmin (miast i miast na prawach powiatu)	11.857.077,79	11.446.467,51	96,54
		3020	Wydatki osobowe niezaliczone do wynagrodzeń	13.000,00	12.142,78	93,41
		3050	Zasądzone renty	180,00	180,00	100,00
		4010	Wynagrodzenia osobowe pracowników	7.200.389,00	7.085.495,12	98,40
		4017	Wynagrodzenia osobowe pracowników	254,00	0,00	0,00
		4019	Wynagrodzenia osobowe pracowników	44,80	0,00	0,00
		4040	Dodatkowe wynagrodzenie roczne	512.000,00	511.640,82	99,93
		4110	Składki na ubezpieczenia społeczne	1.379.241,00	1.268.637,54	91,98
		4117	Składki na ubezpieczenia społeczne	43,70	0,00	0,00
		4119	Składki na ubezpieczenia społeczne	7,73	0,00	0,00
		4120	Składki na Fundusz Pracy oraz Fundusz Solidarnościowy	197.184,00	143.367,81	72,71
		4127	Składki na Fundusz Pracy oraz Fundusz Solidarnościowy	6,26	0,00	0,00
		4129	Składki na Fundusz Pracy oraz Fundusz Solidarnościowy	1,11	0,00	0,00
		4140	Wpłaty na Państwowy Fundusz Rehabilitacji Osób Niepełnosprawnych	54.000,00	36.114,00	66,88
		4170	Wynagrodzenia bezosobowe	136.768,00	135.388,60	98,99
		4210	Zakup materiałów i wyposażenia	194.180,00	183.739,38	94,62
		4260	Zakup energii	203.860,00	203.821,53	99,98

Dział	Rozdział	Paragraf	Nazwa konta	Plan	Wykonanie	Procent wykonania
		4270	Zakup usług remontowych	24.043,00	16.224,01	67,48
		4280	Zakup usług zdrowotnych	9.000,00	8.240,00	91,56
		4300	Zakup usług pozostałych	964.283,23	929.203,33	96,36
		4307	Zakup usług pozostałych	8.664,96	1.845,00	21,29
		4360	Opłaty z tytułu zakupu usług telekomunikacyjnych	77.000,00	72.458,94	94,10
		4380	Zakup usług obejmujących tłumaczenia	500,00	159,12	31,82
		4410	Podróże służbowe krajowe	25.000,00	23.376,32	93,51
		4420	Podróże służbowe zagraniczne	6.000,00	4.920,76	82,01
		4430	Różne opłaty i składki	1.700,00	915,52	53,85
		4440	Odpisy na zakładowy fundusz świadczeń socjalnych	176.275,00	174.694,92	99,10
		4510	Opłaty na rzecz budżetu państwa	400,00	210,00	52,50
		4520	Opłaty na rzecz budżetów jednostek samorządu terytorialnego	17.002,00	17.001,90	100,00
		4700	Szkolenia pracowników niebędących członkami korpusu służby cywilnej	32.000,00	31.185,16	97,45
		4710	Wpłaty na PPK finansowane przez podmiot zatrudniający	49.625,00	13.035,89	26,27
		6050	Wydatki inwestycyjne jednostek budżetowych	75.646,00	75.343,65	99,60
		6060	Wydatki na zakupy inwestycyjne jednostek budżetowych	498.779,00	497.125,41	99,67
	75075		Promocja jednostek samorządu terytorialnego	400.750,00	384.939,85	96,05
		4110	Składki na ubezpieczenia społeczne	350,00	343,80	98,23
		4120	Składki na Fundusz Pracy oraz Fundusz Solidarnościowy	50,00	49,00	98,00
		4170	Wynagrodzenia bezosobowe	3.500,00	3.500,00	100,00
		4210	Zakup materiałów i wyposażenia	9.500,00	9.347,18	98,39
		4300	Zakup usług pozostałych	299.600,00	284.025,06	94,80
		4430	Różne opłaty i składki	87.750,00	87.674,81	99,91
	75095		Pozostała działalność	1.154.124,28	1.019.977,44	88,38
		3030	Różne wydatki na rzecz osób fizycznych	277.200,00	272.845,00	98,43
		4300	Zakup usług pozostałych	152.262,48	109.536,36	71,94
		4370	Zakup usług związanych z pomocą obywatelom Ukrainy	12.000,00	12.000,00	100,00
		4430	Różne opłaty i składki	621.890,23	568.230,04	91,37
		4570	Odsetki od nieterminowych wpłat z tytułu pozostałych podatków i opłat	300,00	0,00	0,00
		4580	Pozostałe odsetki	2.300,00	286,64	12,46
		4600	Kary i odszkodowania wypłacane na rzecz osób prawnych i innych jednostek organizacyjnych	1.000,00	0,00	0,00
		4610	Koszty postępowania sądowego i prokuratorskiego	52.000,00	21.907,83	42,13
		4740	Wynagrodzenia i uposażenia wypłacane w związku z pomocą obywatelom Ukrainy	24.860,00	24.860,00	100,00
		4840	Honoraria, wynagrodzenia agencyjno-prowizyjne i wynagrodzenia bezosobowe wypłacane w związku z pomocą obywatelom Ukrainy	5.300,00	5.300,00	100,00

Dział	Rozdział	Paragraf	Nazwa konta	Plan	Wykonanie	Procent wykonania
		4850	Składki i inne pochodne od wynagrodzeń pracowników wypłacanych w związku z pomocą obywatelom Ukrainy	4.799,25	4.799,25	100,00
		4860	Pozostałe wydatki bieżące na zadania związane z pomocą obywatelom Ukrainy	212,32	212,32	100,00
751			Urzędy naczelných organów władzy państwowej, kontroli i ochrony prawa oraz sądownictwa	7.979,00	7.979,00	100,00
	75101		Urzędy naczelných organów władzy państwowej, kontroli i ochrony prawa	7.979,00	7.979,00	100,00
		4010	Wynagrodzenia osobowe pracowników	6.399,70	6.399,70	100,00
		4110	Składki na ubezpieczenia społeczne	1.100,02	1.100,02	100,00
		4120	Składki na Fundusz Pracy oraz Fundusz Solidarnościowy	116,17	116,17	100,00
		4210	Zakup materiałów i wyposażenia	363,11	363,11	100,00
754			Bezpieczeństwo publiczne i ochrona przeciwpożarowa	2.685.385,00	2.567.439,22	95,61
	75404		Komendy Wojewódzkie Policji	5.200,00	5.200,00	100,00
		2300	Wpłaty jednostek na państwowy fundusz celowy	5.200,00	5.200,00	100,00
	75405		Komendy powiatowe Policji	15.000,00	0,00	0,00
		6170	Wpłaty jednostek na państwowy fundusz celowy na finansowanie lub dofinansowanie zadań inwestycyjnych	15.000,00	0,00	0,00
	75411		Komendy powiatowe Państwowej Straży Pożarnej	33.000,00	33.000,00	100,00
		2300	Wpłaty jednostek na państwowy fundusz celowy	33.000,00	33.000,00	100,00
	75412		Ochotnicze straże pożarne	1.001.650,00	960.262,38	95,87
		2820	Dotacja celowa z budżetu na finansowanie lub dofinansowanie zadań zleconych do realizacji stowarzyszeniom	233.000,00	232.996,95	100,00
		3030	Różne wydatki na rzecz osób fizycznych	83.000,00	50.942,75	61,38
		4210	Zakup materiałów i wyposażenia	1.000,00	1.000,00	100,00
		4260	Zakup energii	10.000,00	672,68	6,73
		6230	Dotacje celowe z budżetu na finansowanie lub dofinansowanie kosztów realizacji inwestycji i zakupów inwestycyjnych jednostek niezaliczanych do sektora finansów publicznych	674.650,00	674.650,00	100,00
	75415		Zadania ratownictwa górskiego i wodnego	5.000,00	5.000,00	100,00
		2820	Dotacja celowa z budżetu na finansowanie lub dofinansowanie zadań zleconych do realizacji stowarzyszeniom	5.000,00	5.000,00	100,00
	75416		Straż gminna (miejska)	1.310.000,00	1.277.339,34	97,51
		3020	Wydatki osobowe niezaliczone do wynagrodzeń	13.000,00	12.033,57	92,57
		4010	Wynagrodzenia osobowe pracowników	903.800,00	903.066,24	99,92
		4040	Dodatkowe wynagrodzenie roczne	63.600,00	63.565,55	99,95
		4110	Składki na ubezpieczenia społeczne	165.300,00	152.622,01	92,33
		4120	Składki na Fundusz Pracy oraz Fundusz Solidarnościowy	22.500,00	17.208,73	76,48
		4170	Wynagrodzenia bezosobowe	13.400,00	11.592,00	86,51

Dział	Rozdział	Paragraf	Nazwa konta	Plan	Wykonanie	Procent wykonania
		4210	Zakup materiałów i wyposażenia	49.800,00	46.660,26	93,70
		4270	Zakup usług remontowych	2.000,00	1.989,25	99,46
		4280	Zakup usług zdrowotnych	1.800,00	1.593,00	88,50
		4300	Zakup usług pozostałych	37.000,00	34.750,36	93,92
		4360	Opłaty z tytułu zakupu usług telekomunikacyjnych	4.500,00	3.294,27	73,21
		4410	Podróże służbowe krajowe	200,00	0,00	0,00
		4430	Różne opłaty i składki	200,00	50,00	25,00
		4440	Odpisy na zakładowy fundusz świadczeń socjalnych	24.400,00	24.390,23	99,96
		4610	Koszty postępowania sądowego i prokuratorskiego	1.000,00	26,30	2,63
		4700	Szkolenia pracowników niebędących członkami korpusu służby cywilnej	2.000,00	1.312,00	65,60
		4710	Wpłaty na PPK finansowane przez podmiot zatrudniający	5.500,00	3.185,57	57,92
	75421		Zarządzanie kryzysowe	175.535,00	154.504,00	88,02
		4110	Składki na ubezpieczenia społeczne	580,00	0,00	0,00
		4170	Wynagrodzenia bezosobowe	5.420,00	0,00	0,00
		4210	Zakup materiałów i wyposażenia	20.000,00	11.620,07	58,10
		4270	Zakup usług remontowych	27.920,00	27.920,00	100,00
		4300	Zakup usług pozostałych	64.615,00	57.965,73	89,71
		6050	Wydatki inwestycyjne jednostek budżetowych	57.000,00	56.998,20	100,00
	75495		Pozostała działalność	140.000,00	132.133,50	94,38
		3020	Wydatki osobowe niezaliczone do wynagrodzeń	10.000,00	8.400,01	84,00
		4210	Zakup materiałów i wyposażenia	2.000,00	0,00	0,00
		4260	Zakup energii	18.000,00	14.509,49	80,61
		4270	Zakup usług remontowych	5.000,00	4.920,00	98,40
		4300	Zakup usług pozostałych	5.000,00	4.428,00	88,56
		6050	Wydatki inwestycyjne jednostek budżetowych	100.000,00	99.876,00	99,88
757			Obsługa długu publicznego	2.800.000,00	2.635.161,26	94,11
	75702		Obsługa papierów wartościowych, kredytów i pożyczek jednostek samorządu terytorialnego	2.800.000,00	2.635.161,26	94,11
		8010	Rozliczenia z bankami związane z obsługą długu publicznego	100.000,00	5.250,87	5,25
		8110	Odsetki od samorządowych papierów wartościowych lub zaciągniętych przez jednostkę samorządu terytorialnego kredytów i pożyczek	2.700.000,00	2.629.910,39	97,40
758			Różne rozliczenia	1.116.485,00	11.523,53	1,03
	75814		Różne rozliczenia finansowe	38.000,00	11.523,53	30,32
		4300	Zakup usług pozostałych	18.000,00	11.584,80	64,36
		4530	Podatek od towarów i usług (VAT)	20.000,00	-61,27	-0,31
	75818		Rezerwy ogólne i celowe	1.078.485,00	0,00	0,00
		4810	Rezerwy	1.078.485,00	0,00	0,00
801			Oświata i wychowanie	93.049.641,97	91.440.512,26	98,27
	80101		Szkoły podstawowe	49.659.936,56	48.677.474,72	98,02

Dział	Rozdział	Paragraf	Nazwa konta	Plan	Wykonanie	Procent wykonania
		2340	Dotacja celowa dla jednostki spoza sektora finansów publicznych na finansowanie lub dofinansowanie zadań bieżących związanych z pomocą obywatelom Ukrainy	944.821,45	944.821,45	100,00
		2540	Dotacja podmiotowa z budżetu dla niepublicznej jednostki systemu oświaty	59.781,00	59.780,80	100,00
		2590	Dotacja podmiotowa z budżetu dla publicznej jednostki systemu oświaty prowadzonej przez osobę prawną inną niż jednostka samorządu terytorialnego lub przez osobę fizyczną	5.613.163,00	5.164.314,64	92,00
		2830	Dotacja celowa z budżetu na finansowanie lub dofinansowanie zadań zleconych do realizacji pozostałym jednostkom niezaliczanym do sektora finansów publicznych	44.264,00	44.234,33	99,93
		3020	Wydatki osobowe niezaliczone do wynagrodzeń	539.772,00	529.299,34	98,06
		4010	Wynagrodzenia osobowe pracowników	4.583.583,00	4.565.157,00	99,60
		4040	Dodatkowe wynagrodzenie roczne	286.193,00	286.185,29	100,00
		4110	Składki na ubezpieczenia społeczne	4.630.679,00	4.611.078,25	99,58
		4120	Składki na Fundusz Pracy oraz Fundusz Solidarnościowy	491.172,00	482.006,95	98,13
		4170	Wynagrodzenia bezosobowe	24.650,00	24.231,85	98,30
		4190	Nagrody konkursowe	5.730,00	4.820,13	84,12
		4210	Zakup materiałów i wyposażenia	763.950,00	762.172,70	99,77
		4217	Zakup materiałów i wyposażenia	450.109,94	390.822,97	86,83
		4219	Zakup materiałów i wyposażenia	86.567,69	24.841,45	28,70
		4220	Zakup środków żywności	81.982,00	79.582,01	97,07
		4240	Zakup pomocy naukowych, dydaktycznych i książek	130.589,00	129.845,18	99,43
		4260	Zakup energii	2.017.267,04	1.839.217,96	91,17
		4270	Zakup usług remontowych	239.066,00	238.195,12	99,64
		4280	Zakup usług zdrowotnych	41.710,00	28.753,00	68,94
		4300	Zakup usług pozostałych	666.075,00	658.389,07	98,85
		4307	Zakup usług pozostałych	44.256,70	44.171,83	99,81
		4309	Zakup usług pozostałych	2.890,07	2.674,94	92,56
		4360	Opłaty z tytułu zakupu usług telekomunikacyjnych	53.862,00	49.419,93	91,75
		4410	Podróże służbowe krajowe	4.077,00	1.999,90	49,05
		4430	Różne opłaty i składki	565,00	529,20	93,66
		4440	Odpisy na zakładowy fundusz świadczeń socjalnych	1.448.109,00	1.448.108,11	100,00
		4510	Opłaty na rzecz budżetu państwa	85,00	83,23	97,92
		4520	Opłaty na rzecz budżetów jednostek samorządu terytorialnego	300,00	0,00	0,00
		4700	Szkolenia pracowników niebędących członkami korpusu służby cywilnej	35.777,00	33.297,07	93,07
		4710	Wpłaty na PPK finansowane przez podmiot zatrudniający	45.193,00	33.141,69	73,33
		4740	Wynagrodzenia i uposażenia wypłacane w związku z pomocą obywatelom Ukrainy	48.871,08	48.871,08	100,00

Dział	Rozdział	Paragraf	Nazwa konta	Plan	Wykonanie	Procent wykonania
		4750	Wynagrodzenia nauczycieli wypłacane w związku z pomocą obywatelom Ukrainy	65.765,15	65.765,15	100,00
		4790	Wynagrodzenia osobowe nauczycieli	20.947.210,00	20.871.644,32	99,64
		4800	Dodatkowe wynagrodzenie roczne nauczycieli	1.566.763,00	1.566.756,89	100,00
		4850	Składki i inne pochodne od wynagrodzeń pracowników wypłacanych w związku z pomocą obywatelom Ukrainy	21.675,06	21.675,06	100,00
		4860	Pozostałe wydatki bieżące na zadania związane z pomocą obywatelom Ukrainy	16.414,59	16.414,59	100,00
		6050	Wydatki inwestycyjne jednostek budżetowych	2.169.609,00	2.134.941,82	98,40
		6057	Wydatki inwestycyjne jednostek budżetowych	584.614,00	570.407,30	97,57
		6059	Wydatki inwestycyjne jednostek budżetowych	709.918,06	706.966,39	99,58
		6060	Wydatki na zakupy inwestycyjne jednostek budżetowych	43.034,93	43.034,93	100,00
		6067	Wydatki na zakupy inwestycyjne jednostek budżetowych	141.266,98	141.266,98	100,00
		6069	Wydatki na zakupy inwestycyjne jednostek budżetowych	8.554,82	8.554,82	100,00
	80103		Oddziały przedszkolne w szkołach podstawowych	2.579.108,47	2.535.429,76	98,31
		3020	Wydatki osobowe niezaliczone do wynagrodzeń	63.802,00	60.845,98	95,37
		4010	Wynagrodzenia osobowe pracowników	439.615,00	434.381,67	98,81
		4040	Dodatkowe wynagrodzenie roczne	29.308,00	29.304,02	99,99
		4110	Składki na ubezpieczenia społeczne	309.411,00	307.021,65	99,23
		4120	Składki na Fundusz Pracy oraz Fundusz Solidarnościowy	38.425,00	35.212,68	91,64
		4210	Zakup materiałów i wyposażenia	52.300,00	51.975,85	99,38
		4240	Zakup środków dydaktycznych i książek	9.000,00	8.865,86	98,51
		4260	Zakup energii	72.685,00	63.418,86	87,25
		4270	Zakup usług remontowych	911,00	910,10	99,90
		4280	Zakup usług zdrowotnych	1.922,00	1.199,00	62,38
		4300	Zakup usług pozostałych	34.350,00	32.508,58	94,64
		4330	Zakup usług przez jednostki samorządu terytorialnego od innych jednostek samorządu terytorialnego	1.000,00	702,11	70,21
		4360	Opłaty z tytułu zakupu usług telekomunikacyjnych	3.715,00	3.144,67	84,65
		4410	Podróże służbowe krajowe	190,00	0,00	0,00
		4440	Odpisy na zakładowy fundusz świadczeń socjalnych	62.595,00	62.594,69	100,00
		4700	Szkolenia pracowników niebędących członkami korpusu służby cywilnej	1.740,00	852,00	48,97
		4710	Wpłaty na PPK finansowane przez podmiot zatrudniający	1.379,00	796,80	57,78
		4740	Wynagrodzenia i uposażenia wypłacane w związku z pomocą obywatelom Ukrainy	38.134,01	38.134,01	100,00
		4750	Wynagrodzenia nauczycieli wypłacane w związku z pomocą obywatelom Ukrainy	38.539,21	38.539,21	100,00

Dział	Rozdział	Paragraf	Nazwa konta	Plan	Wykonanie	Procent wykonania
		4790	Wynagrodzenia osobowe nauczycieli	1.271.331,00	1.256.268,37	98,82
		4800	Dodatkowe wynagrodzenie roczne nauczycieli	88.099,00	88.096,40	100,00
		4850	Składki i inne pochodne od wynagrodzeń pracowników wypłacanych w związku z pomocą obywatelom Ukrainy	14.265,10	14.265,10	100,00
		4860	Pozostałe wydatki bieżące na zadania związane z pomocą obywatelom Ukrainy	6.392,15	6.392,15	100,00
	80104		Przedszkola	27.312.007,45	27.103.398,32	99,24
		2310	Dotacja celowa przekazana gminie na zadania bieżące realizowane na podstawie porozumień (umów) między jednostkami samorządu terytorialnego	197.966,00	184.076,92	92,98
		2340	Dotacja celowa dla jednostki spoza sektora finansów publicznych na finansowanie lub dofinansowanie zadań bieżących związanych z pomocą obywatelom Ukrainy	187.672,98	187.672,98	100,00
		2540	Dotacja podmiotowa z budżetu dla niepublicznej jednostki systemu oświaty	8.841.454,00	8.751.835,15	98,99
		2590	Dotacja podmiotowa z budżetu dla publicznej jednostki systemu oświaty prowadzonej przez osobę prawną inną niż jednostka samorządu terytorialnego lub przez osobę fizyczną	3.496.011,00	3.459.269,47	98,95
		2830	Dotacja celowa z budżetu na finansowanie lub dofinansowanie zadań zleconych do realizacji pozostałym jednostkom niezaliczanym do sektora finansów publicznych	0,00	0,00	0,00
		3020	Wydatki osobowe niezaliczone do wynagrodzeń	30.195,00	25.268,58	83,68
		4010	Wynagrodzenia osobowe pracowników	2.962.167,00	2.962.167,00	100,00
		4040	Dodatkowe wynagrodzenie roczne	191.766,00	191.764,53	100,00
		4110	Składki na ubezpieczenia społeczne	1.234.420,00	1.234.420,00	100,00
		4120	Składki na Fundusz Pracy oraz Fundusz Solidarnościowy	138.020,00	137.342,71	99,51
		4210	Zakup materiałów i wyposażenia	217.616,00	217.611,25	100,00
		4220	Zakup środków żywności	877.575,00	869.876,22	99,12
		4240	Zakup środków dydaktycznych i książek	18.250,00	18.241,49	99,95
		4260	Zakup energii	349.656,00	319.243,34	91,30
		4270	Zakup usług remontowych	87.800,00	87.336,59	99,47
		4280	Zakup usług zdrowotnych	9.290,00	7.969,00	85,78
		4300	Zakup usług pozostałych	185.800,00	185.738,65	99,97
		4330	Zakup usług przez jednostki samorządu terytorialnego od innych jednostek samorządu terytorialnego	110.000,00	90.893,81	82,63
		4360	Opłaty z tytułu zakupu usług telekomunikacyjnych	8.910,00	8.325,57	93,44
		4410	Podróże służbowe krajowe	321,00	241,38	75,20
		4440	Odpisy na zakładowy fundusz świadczeń socjalnych	427.402,00	427.400,83	100,00

Dział	Rozdział	Paragraf	Nazwa konta	Plan	Wykonanie	Procent wykonania
		4700	Szkolenia pracowników niebędących członkami korpusu służby cywilnej	10.400,00	8.305,46	79,86
		4710	Wpłaty na PPK finansowane przez podmiot zatrudniający	1.000,00	756,99	75,70
		4790	Wynagrodzenia osobowe nauczycieli	4.085.207,00	4.085.207,00	100,00
		4800	Dodatkowe wynagrodzenie roczne nauczycieli	292.477,00	292.475,33	100,00
		6050	Wydatki inwestycyjne jednostek budżetowych	3.329.631,47	3.328.958,54	99,98
		6060	Wydatki na zakupy inwestycyjne jednostek budżetowych	21.000,00	20.999,53	100,00
	80106		Inne formy wychowania przedszkolnego	14.363,00	13.611,20	94,77
		2540	Dotacja podmiotowa z budżetu dla niepublicznej jednostki systemu oświaty	14.363,00	13.611,20	94,77
	80107		Świetlice szkolne	1.587.212,00	1.561.128,41	98,36
		3020	Wydatki osobowe niezaliczone do wynagrodzeń	13.910,00	12.751,49	91,67
		4110	Składki na ubezpieczenia społeczne	220.422,00	212.585,92	96,44
		4120	Składki na Fundusz Pracy oraz Fundusz Solidarnościowy	17.670,00	15.549,18	88,00
		4210	Zakup materiałów i wyposażenia	11.500,00	11.485,12	99,87
		4240	Zakup środków dydaktycznych i książek	5.000,00	4.999,67	99,99
		4280	Zakup usług zdrowotnych	520,00	302,00	58,08
		4440	Odpisy na zakładowy fundusz świadczeń socjalnych	51.727,00	51.725,81	100,00
		4700	Szkolenia pracowników niebędących członkami korpusu służby cywilnej	150,00	150,00	100,00
		4710	Wpłaty na PPK finansowane przez podmiot zatrudniający	2.451,00	1.123,14	45,82
		4790	Wynagrodzenia osobowe nauczycieli	1.189.075,00	1.175.721,48	98,88
		4800	Dodatkowe wynagrodzenie roczne nauczycieli	74.787,00	74.734,60	99,93
	80113		Dowożenie uczniów do szkół	1.686.650,00	1.686.096,28	99,97
		4300	Zakup usług pozostałych	1.684.850,00	1.684.749,73	99,99
		4410	Podróże służbowe krajowe	800,00	627,55	78,44
		4700	Szkolenia pracowników niebędących członkami korpusu służby cywilnej	1.000,00	719,00	71,90
	80146		Dokształcanie i doskonalenie nauczycieli	241.815,00	234.404,17	96,94
		4210	Zakup materiałów i wyposażenia	79.220,00	78.641,71	99,27
		4240	Zakup środków dydaktycznych i książek	7.537,00	7.530,58	99,91
		4300	Zakup usług pozostałych	30.399,00	29.141,89	95,86
		4410	Podróże służbowe krajowe	2.714,00	984,52	36,28
		4700	Szkolenia pracowników niebędących członkami korpusu służby cywilnej	121.945,00	118.105,47	96,85
	80149		Realizacja zadań wymagających stosowania specjalnej organizacji nauki i metod pracy dla dzieci w przedszkolach, oddziałach przedszkolnych w szkołach podstawowych i innych formach wychowania przedszkolnego	3.622.218,00	3.575.815,54	98,72
		2540	Dotacja podmiotowa z budżetu dla niepublicznej jednostki systemu oświaty	3.128.582,00	3.095.417,51	98,94

Dział	Rozdział	Paragraf	Nazwa konta	Plan	Wykonanie	Procent wykonania
		2590	Dotacja podmiotowa z budżetu dla publicznej jednostki systemu oświaty prowadzonej przez osobę prawną inną niż jednostka samorządu terytorialnego lub przez osobę fizyczną	68.125,00	66.260,27	97,26
		4010	Wynagrodzenia osobowe pracowników	65.526,00	64.969,90	99,15
		4110	Składki na ubezpieczenia społeczne	62.758,00	57.654,52	91,87
		4120	Składki na Fundusz Pracy oraz Fundusz Solidarnościowy	6.242,00	5.513,71	88,33
		4240	Zakup środków dydaktycznych i książek	3.000,00	2.994,27	99,81
		4440	Odpisy na zakładowy fundusz świadczeń socjalnych	1.550,00	1.550,00	100,00
		4790	Wynagrodzenia osobowe nauczycieli	260.595,00	255.926,08	98,21
		4800	Dodatkowe wynagrodzenie roczne nauczycieli	25.840,00	25.529,28	98,80
	80150		Realizacja zadań wymagających stosowania specjalnej organizacji nauki i metod pracy dla dzieci i młodzieży w szkołach podstawowych	4.107.601,02	3.960.249,67	96,41
		2340	Dotacja celowa dla jednostki spoza sektora finansów publicznych na finansowanie lub dofinansowanie zadań bieżących związanych z pomocą obywatelom Ukrainy	11.098,02	11.098,02	100,00
		2590	Dotacja podmiotowa z budżetu dla publicznej jednostki systemu oświaty prowadzonej przez osobę prawną inną niż jednostka samorządu terytorialnego lub przez osobę fizyczną	2.155.953,00	2.077.482,38	96,36
		3020	Wydatki osobowe niezaliczone do wynagrodzeń	14.426,00	13.005,43	90,15
		4010	Wynagrodzenia osobowe pracowników	147.562,00	144.965,38	98,24
		4040	Dodatkowe wynagrodzenie roczne	1.216,00	1.215,82	99,99
		4110	Składki na ubezpieczenia społeczne	258.781,00	251.804,63	97,30
		4120	Składki na Fundusz Pracy oraz Fundusz Solidarnościowy	31.614,00	28.804,27	91,11
		4240	Zakup środków dydaktycznych i książek	44.000,00	43.976,82	99,95
		4280	Zakup usług zdrowotnych	50,00	50,00	100,00
		4440	Odpisy na zakładowy fundusz świadczeń socjalnych	20.240,00	20.138,72	99,50
		4700	Szkolenia pracowników niebędących członkami korpusu służby cywilnej	100,00	100,00	100,00
		4710	Wpłaty na PPK finansowane przez podmiot zatrudniający	4.890,00	2.721,51	55,65
		4790	Wynagrodzenia osobowe nauczycieli	1.343.615,00	1.290.836,63	96,07
		4800	Dodatkowe wynagrodzenie roczne nauczycieli	74.056,00	74.050,06	99,99
	80153		Zapewnienie uczniom prawa do bezpłatnego dostępu do podręczników, materiałów edukacyjnych lub materiałów ćwiczeniowych	405.120,64	393.705,83	97,18

Dział	Rozdział	Paragraf	Nazwa konta	Plan	Wykonanie	Procent wykonania
		2830	Dotacja celowa z budżetu na finansowanie lub dofinansowanie zadań zleconych do realizacji pozostałym jednostkom niezaliczanym do sektora finansów publicznych	76.438,28	75.921,90	99,32
		4010	Wynagrodzenia osobowe pracowników	3.324,00	3.324,00	100,00
		4110	Składki na ubezpieczenia społeczne	571,39	571,39	100,00
		4120	Składki na Fundusz Pracy oraz Fundusz Solidarnościowy	85,63	69,19	80,80
		4240	Zakup środków dydaktycznych i książek	324.669,48	313.787,49	96,65
		4710	Wpłaty na PPK finansowane przez podmiot zatrudniający	31,86	31,86	100,00
	80195		Pozostała działalność	1.833.609,83	1.699.198,36	92,67
		4017	Wynagrodzenia osobowe pracowników	12.181,61	0,00	0,00
		4019	Wynagrodzenia osobowe pracowników	1.430,39	0,00	0,00
		4117	Składki na ubezpieczenia społeczne	6.750,50	2.713,10	40,19
		4119	Składki na ubezpieczenia społeczne	854,64	318,39	37,25
		4127	Składki na Fundusz Pracy oraz Fundusz Solidarnościowy	1.023,49	285,75	27,92
		4129	Składki na Fundusz Pracy oraz Fundusz Solidarnościowy	122,90	33,54	27,29
		4170	Wynagrodzenia bezosobowe	3.000,00	1.200,00	40,00
		4210	Zakup materiałów i wyposażenia	11.400,00	10.556,27	92,60
		4247	Zakup środków dydaktycznych i książek	765.000,00	742.381,26	97,04
		4270	Zakup usług remontowych	70.000,00	55.750,98	79,64
		4300	Zakup usług pozostałych	522.566,00	457.174,15	87,49
		4307	Zakup usług pozostałych	7.414,11	3.347,28	45,15
		4309	Zakup usług pozostałych	870,02	392,79	45,15
		4409	Opłaty za administrowanie i czynsze za budynki, lokale i pomieszczenia garażowe	1.668,75	0,00	0,00
		4430	Różne opłaty i składki	655,00	647,00	98,78
		4440	Odpisy na zakładowy fundusz świadczeń socjalnych	200.713,00	200.691,93	99,99
		4717	Wpłaty na PPK finansowane przez podmiot zatrudniający	166,12	33,02	19,88
		4719	Wpłaty na PPK finansowane przez podmiot zatrudniający	46,30	3,87	8,36
		4797	Wynagrodzenia osobowe nauczycieli	17.932,27	15.735,40	87,75
		4799	Wynagrodzenia osobowe nauczycieli	2.514,73	1.846,51	73,43
		6050	Wydatki inwestycyjne jednostek budżetowych	207.300,00	206.087,12	99,41
851			Ochrona zdrowia	1.800.739,42	1.792.386,41	99,54
	85153		Zwalczanie narkomanii	32.500,00	31.998,76	98,46
		4110	Składki na ubezpieczenia społeczne	441,00	440,84	99,96
		4120	Składki na Fundusz Pracy oraz Fundusz Solidarnościowy	53,00	52,92	99,85
		4170	Wynagrodzenia bezosobowe	6.000,00	6.000,00	100,00
		4210	Zakup materiałów i wyposażenia	5.186,00	5.185,00	99,98
		4300	Zakup usług pozostałych	20.820,00	20.320,00	97,60
	85154		Przeciwdziałanie alkoholizmowi	1.572.094,42	1.572.035,71	100,00

Dział	Rozdział	Paragraf	Nazwa konta	Plan	Wykonanie	Procent wykonania
		2360	Dotacje celowe z budżetu jednostki samorządu terytorialnego, udzielone w trybie art. 221 ustawy, na finansowanie lub dofinansowanie zadań zleconych do realizacji organizacjom prowadzącym działalność pożytku publicznego	607.540,00	607.539,70	100,00
		4010	Wynagrodzenia osobowe pracowników	36.000,00	36.000,00	100,00
		4110	Składki na ubezpieczenia społeczne	6.200,00	6.200,00	100,00
		4120	Składki na Fundusz Pracy oraz Fundusz Solidarnościowy	880,00	880,00	100,00
		4170	Wynagrodzenia bezosobowe	17.000,00	17.000,00	100,00
		4210	Zakup materiałów i wyposażenia	27.535,42	27.535,31	100,00
		4300	Zakup usług pozostałych	876.110,00	876.051,70	99,99
		4610	Koszty postępowania sądowego i prokuratorskiego	100,00	100,00	100,00
		4700	Szkolenia pracowników niebędących członkami korpusu służby cywilnej	729,00	729,00	100,00
	85195		Pozostała działalność	196.145,00	188.351,94	96,03
		4190	Nagrody konkursowe	832,00	830,94	99,87
		4300	Zakup usług pozostałych	195.313,00	187.521,00	96,01
852			Pomoc społeczna	15.638.354,18	15.541.533,91	99,38
	85202		Domy pomocy społecznej	614.030,00	613.746,88	99,95
		4330	Zakup usług przez jednostki samorządu terytorialnego od innych jednostek samorządu terytorialnego	614.030,00	613.746,88	99,95
	85203		Ośrodki wsparcia	1.307.943,00	1.307.894,88	100,00
		3020	Wydatki osobowe niezaliczone do wynagrodzeń	1.370,00	1.370,00	100,00
		4010	Wynagrodzenia osobowe pracowników	858.682,00	858.681,80	100,00
		4040	Dodatkowe wynagrodzenie roczne	57.278,00	57.277,05	100,00
		4110	Składki na ubezpieczenia społeczne	150.931,00	150.930,66	100,00
		4120	Składki na Fundusz Pracy oraz Fundusz Solidarnościowy	15.893,00	15.892,15	99,99
		4210	Zakup materiałów i wyposażenia	72.465,00	72.464,14	100,00
		4260	Zakup energii	49.027,00	49.026,26	100,00
		4270	Zakup usług remontowych	24.800,00	24.790,20	99,96
		4280	Zakup usług zdrowotnych	1.110,00	1.110,00	100,00
		4300	Zakup usług pozostałych	47.500,00	47.466,53	99,93
		4360	Opłaty z tytułu zakupu usług telekomunikacyjnych	1.674,00	1.673,56	99,97
		4430	Różne opłaty i składki	1,00	1,00	100,00
		4440	Odpisy na zakładowy fundusz świadczeń socjalnych	25.610,00	25.609,73	100,00
		4700	Szkolenia pracowników niebędących członkami korpusu służby cywilnej	1.602,00	1.601,80	99,99
	85205		Zadania w zakresie przeciwdziałania przemocy w rodzinie	200.650,00	198.901,44	99,13
		4010	Wynagrodzenia osobowe pracowników	82.445,00	81.468,91	98,82
		4110	Składki na ubezpieczenia społeczne	15.103,00	14.476,90	95,85
		4120	Składki na Fundusz Pracy oraz Fundusz Solidarnościowy	2.400,00	2.368,78	98,70
		4170	Wynagrodzenia bezosobowe	6.620,00	6.620,00	100,00
		4210	Zakup materiałów i wyposażenia	4.082,00	4.082,00	100,00

Dział	Rozdział	Paragraf	Nazwa konta	Plan	Wykonanie	Procent wykonania
		4300	Zakup usług pozostałych	88.500,00	88.500,00	100,00
		4360	Opłaty z tytułu zakupu usług telekomunikacyjnych	195,00	193,60	99,28
		4710	Wpłaty na PPK finansowane przez podmiot zatrudniający	1.305,00	1.191,25	91,28
	85213		Składki na ubezpieczenie zdrowotne opłacane za osoby pobierające niektóre świadczenia z pomocy społecznej, niektóre świadczenia rodzinne oraz za osoby uczestniczące w zajęciach w centrum integracji społecznej	78.500,00	77.909,30	99,25
		4130	Składki na ubezpieczenie zdrowotne	78.500,00	77.909,30	99,25
	85214		Zasiłki i pomoc w naturze oraz składki na ubezpieczenia emerytalne i rentowe	626.970,00	620.853,42	99,02
		3110	Świadczenia społeczne	626.970,00	620.853,42	99,02
	85215		Dodatki mieszkaniowe	1.712.821,00	1.712.818,97	100,00
		3110	Świadczenia społeczne	1.712.765,70	1.712.763,67	100,00
		4300	Zakup usług pozostałych	55,30	55,30	100,00
	85216		Zasiłki stałe	706.000,00	697.741,76	98,83
		3110	Świadczenia społeczne	706.000,00	697.741,76	98,83
	85219		Ośrodki pomocy społecznej	4.491.154,00	4.481.153,88	99,78
		3020	Wydatki osobowe niezaliczone do wynagrodzeń	27.000,00	25.809,27	95,59
		3030	Różne wydatki na rzecz osób fizycznych	7.800,00	7.800,00	100,00
		4010	Wynagrodzenia osobowe pracowników	2.801.270,00	2.795.348,48	99,79
		4040	Dodatkowe wynagrodzenie roczne	205.913,00	205.733,70	99,91
		4110	Składki na ubezpieczenia społeczne	502.429,00	501.375,38	99,79
		4120	Składki na Fundusz Pracy oraz Fundusz Solidarnościowy	54.700,00	54.623,49	99,86
		4170	Wynagrodzenia bezosobowe	27.000,00	26.610,27	98,56
		4210	Zakup materiałów i wyposażenia	90.500,00	90.491,97	99,99
		4260	Zakup energii	38.000,00	37.209,84	97,92
		4280	Zakup usług zdrowotnych	4.839,00	4.827,00	99,75
		4300	Zakup usług pozostałych	308.072,00	308.050,55	99,99
		4360	Opłaty z tytułu zakupu usług telekomunikacyjnych	13.910,00	13.904,05	99,96
		4400	Opłaty za administrowanie i czynsze za budynki, lokale i pomieszczenia garażowe	195.920,00	195.916,07	100,00
		4410	Podróże służbowe krajowe	7.900,00	7.839,55	99,23
		4440	Odpisy na zakładowy fundusz świadczeń socjalnych	104.101,00	104.100,53	100,00
		4700	Szkolenia pracowników niebędących członkami korpusu służby cywilnej	9.400,00	9.379,00	99,78
		4710	Wpłaty na PPK finansowane przez podmiot zatrudniający	5.400,00	5.347,16	99,02
		6060	Wydatki na zakupy inwestycyjne jednostek budżetowych	87.000,00	86.787,57	99,76
	85228		Usługi opiekuńcze i specjalistyczne usługi opiekuńcze	1.820.937,85	1.788.064,85	98,19

Dział	Rozdział	Paragraf	Nazwa konta	Plan	Wykonanie	Procent wykonania
		2360	Dotacje celowe z budżetu jednostki samorządu terytorialnego, udzielone w trybie art. 221 ustawy, na finansowanie lub dofinansowanie zadań zleconych do realizacji organizacjom prowadzącym działalność pożytku publicznego	1.772.995,80	1.742.485,45	98,28
		4010	Wynagrodzenia osobowe pracowników	16.866,45	14.922,60	88,48
		4110	Składki na ubezpieczenia społeczne	2.902,40	2.587,20	89,14
		4120	Składki na Fundusz Pracy oraz Fundusz Solidarnościowy	413,20	369,60	89,45
		4300	Zakup usług pozostałych	27.760,00	27.700,00	99,78
	85230		Pomoc w zakresie dożywiania	900.000,00	900.000,00	100,00
		3110	Świadczenia społeczne	900.000,00	900.000,00	100,00
	85278		Usuwanie skutków klęsk żywiołowych	27.000,00	27.000,00	100,00
		3110	Świadczenia społeczne	27.000,00	27.000,00	100,00
	85295		Pozostała działalność	3.152.348,33	3.115.448,53	98,83
		2360	Dotacje celowe z budżetu jednostki samorządu terytorialnego, udzielone w trybie art. 221 ustawy, na finansowanie lub dofinansowanie zadań zleconych do realizacji organizacjom prowadzącym działalność pożytku publicznego	50.000,00	49.375,15	98,75
		3110	Świadczenia społeczne	2.549.768,00	2.517.164,51	98,72
		3290	Świadczenia społeczne wypłacane obywatelom Ukrainy przebywającym na terytorium RP	136.700,00	134.409,30	98,32
		4010	Wynagrodzenia osobowe pracowników	37.079,00	36.647,38	98,84
		4110	Składki na ubezpieczenia społeczne	6.488,00	6.260,34	96,49
		4120	Składki na Fundusz Pracy oraz Fundusz Solidarnościowy	917,33	883,92	96,36
		4170	Wynagrodzenia bezosobowe	14.160,00	14.160,00	100,00
		4210	Zakup materiałów i wyposażenia	43.538,00	43.051,66	98,88
		4260	Zakup energii	28.417,00	28.252,96	99,42
		4300	Zakup usług pozostałych	284.333,00	284.295,31	99,99
		4360	Opłaty z tytułu zakupu usług telekomunikacyjnych	948,00	948,00	100,00
853			Pozostałe zadania w zakresie polityki społecznej	16.792.778,00	13.950.975,82	83,08
	85395		Pozostała działalność	16.792.778,00	13.950.975,82	83,08
		3110	Świadczenia społeczne	12.686.300,00	9.902.500,00	78,06
		3280	Świadczenia związane z udzielaniem pomocy obywatelom Ukrainy	3.401.520,00	3.401.520,00	100,00
		3290	Świadczenia społeczne wypłacane obywatelom Ukrainy przebywającym na terytorium RP	322.500,00	322.500,00	100,00
		4010	Wynagrodzenia osobowe pracowników	135.000,00	130.045,66	96,33
		4110	Składki na ubezpieczenia społeczne	24.470,00	22.521,67	92,04
		4120	Składki na Fundusz Pracy oraz Fundusz Solidarnościowy	3.425,00	2.908,63	84,92
		4170	Wynagrodzenia bezosobowe	0,00	0,00	0,00
		4210	Zakup materiałów i wyposażenia	26.000,00	5.510,10	21,19
		4260	Zakup energii	5.000,00	3.251,84	65,04
		4300	Zakup usług pozostałych	59.605,00	35.246,99	59,13

Dział	Rozdział	Paragraf	Nazwa konta	Plan	Wykonanie	Procent wykonania
		4370	Zakup usług związanych z pomocą obywatelom Ukrainy	2.394,00	2.394,00	100,00
		4430	Różne opłaty i składki	89.370,00	89.326,93	99,95
		4700	Szkolenia pracowników niebędących członkami korpusu służby cywilnej	4.000,00	2.266,00	56,65
		4740	Wynagrodzenia i uposażenia wypłacane w związku z pomocą obywatelom Ukrainy	16.430,00	16.430,00	100,00
		4840	Honoraria, wynagrodzenia agencyjno-prowizyjne i wynagrodzenia bezosobowe wypłacane w związku z pomocą obywatelom Ukrainy	13.650,00	11.440,00	83,81
		4850	Składki i inne pochodne od wynagrodzeń pracowników wypłacanych w związku z pomocą obywatelom Ukrainy	3.114,00	3.114,00	100,00
854			Edukacyjna opieka wychowawcza	525.929,00	438.848,66	83,44
	85404		Wczesne wspomaganie rozwoju dziecka	262.376,00	259.553,48	98,92
		2540	Dotacja podmiotowa z budżetu dla niepublicznej jednostki systemu oświaty	246.469,00	245.473,54	99,60
		2590	Dotacja podmiotowa z budżetu dla publicznej jednostki systemu oświaty prowadzonej przez osobę prawną inną niż jednostka samorządu terytorialnego lub przez osobę fizyczną	8.951,00	7.133,14	79,69
		4110	Składki na ubezpieczenia społeczne	1.041,00	1.035,66	99,49
		4120	Składki na Fundusz Pracy oraz Fundusz Solidarnościowy	149,00	147,47	98,97
		4790	Wynagrodzenia osobowe nauczycieli	5.196,00	5.195,04	99,98
		4800	Dodatkowe wynagrodzenie roczne nauczycieli	570,00	568,63	99,76
	85415		Pomoc materialna dla uczniów	161.105,00	85.183,18	52,87
		3240	Stypendia dla uczniów	140.320,00	65.594,58	46,75
		3260	Inne formy pomocy dla uczniów	20.785,00	19.588,60	94,24
	85416		Pomoc materialna dla uczniów o charakterze motywacyjnym	102.448,00	94.112,00	91,86
		3240	Stypendia dla uczniów	102.448,00	94.112,00	91,86
855			Rodzina	43.324.317,41	42.783.191,92	98,75
	85501		Świadczenie wychowawcze	21.512.372,00	21.512.305,22	100,00
		3110	Świadczenia społeczne	21.441.380,00	21.441.315,02	100,00
		4010	Wynagrodzenia osobowe pracowników	30.493,00	30.493,00	100,00
		4040	Dodatkowe wynagrodzenie roczne	19.322,00	19.321,25	100,00
		4110	Składki na ubezpieczenia społeczne	8.022,00	8.021,39	99,99
		4120	Składki na Fundusz Pracy oraz Fundusz Solidarnościowy	647,00	646,56	99,93
		4300	Zakup usług pozostałych	12.508,00	12.508,00	100,00
	85502		Świadczenia rodzinne, świadczenie z funduszu alimentacyjnego oraz składki na ubezpieczenia emerytalne i rentowe z ubezpieczenia społecznego	18.526.536,00	18.516.147,34	99,94
		3110	Świadczenia społeczne	16.567.600,00	16.560.673,23	99,96
		4010	Wynagrodzenia osobowe pracowników	243.000,00	242.964,08	99,99
		4040	Dodatkowe wynagrodzenie roczne	22.232,00	22.231,52	100,00
		4110	Składki na ubezpieczenia społeczne	1.490.562,00	1.488.239,74	99,84

Dział	Rozdział	Paragraf	Nazwa konta	Plan	Wykonanie	Procent wykonania
		4120	Składki na Fundusz Pracy oraz Fundusz Solidarnościowy	4.850,00	4.301,70	88,69
		4210	Zakup materiałów i wyposażenia	25.000,00	24.695,05	98,78
		4260	Zakup energii	15.468,00	15.443,62	99,84
		4280	Zakup usług zdrowotnych	272,00	272,00	100,00
		4300	Zakup usług pozostałych	97.211,00	97.211,00	100,00
		4360	Opłaty z tytułu zakupu usług telekomunikacyjnych	930,00	930,00	100,00
		4400	Opłaty za administrowanie i czynsze za budynki, lokale i pomieszczenia garażowe	50.973,00	50.973,00	100,00
		4440	Odpisy na zakładowy fundusz świadczeń socjalnych	8.038,00	8.037,68	100,00
		4610	Koszty postępowania sądowego i prokuratorskiego	100,00	0,00	0,00
		4710	Wpłaty na PPK finansowane przez podmiot zatrudniający	300,00	174,72	58,24
	85503		Karta Dużej Rodziny	7.112,60	7.101,00	99,84
		4010	Wynagrodzenia osobowe pracowników	5.941,00	5.929,40	99,80
		4110	Składki na ubezpieczenia społeczne	1.024,16	1.024,16	100,00
		4120	Składki na Fundusz Pracy oraz Fundusz Solidarnościowy	147,44	147,44	100,00
	85504		Wspieranie rodziny	1.399.925,81	875.072,61	62,51
		3027	Wydatki osobowe niezaliczone do wynagrodzeń	4.439,00	4.439,00	100,00
		3029	Wydatki osobowe niezaliczone do wynagrodzeń	768,00	655,73	85,38
		4010	Wynagrodzenia osobowe pracowników	100.500,00	100.499,59	100,00
		4017	Wynagrodzenia osobowe pracowników	331.762,00	244.416,85	73,67
		4019	Wynagrodzenia osobowe pracowników	86.901,00	75.500,50	86,88
		4040	Dodatkowe wynagrodzenie roczne	14.977,00	14.976,55	100,00
		4047	Dodatkowe wynagrodzenie roczne	17.328,00	15.426,02	89,02
		4049	Dodatkowe wynagrodzenie roczne	3.315,00	3.096,98	93,42
		4110	Składki na ubezpieczenia społeczne	18.400,00	18.364,58	99,81
		4117	Składki na ubezpieczenia społeczne	84.807,00	53.291,98	62,84
		4119	Składki na ubezpieczenia społeczne	18.548,00	14.565,02	78,53
		4120	Składki na Fundusz Pracy oraz Fundusz Solidarnościowy	2.600,00	2.535,77	97,53
		4127	Składki na Fundusz Pracy oraz Fundusz Solidarnościowy	10.686,00	6.179,13	57,82
		4129	Składki na Fundusz Pracy oraz Fundusz Solidarnościowy	2.598,00	1.904,02	73,29
		4177	Wynagrodzenia bezosobowe	111.854,00	62.784,30	56,13
		4179	Wynagrodzenia bezosobowe	12.946,00	7.242,75	55,95
		4210	Zakup materiałów i wyposażenia	349,00	349,00	100,00
		4217	Zakup materiałów i wyposażenia	2.976,00	0,00	0,00
		4219	Zakup materiałów i wyposażenia	347,00	0,00	0,00
		4300	Zakup usług pozostałych	7.969,00	7.969,00	100,00
		4307	Zakup usług pozostałych	473.109,71	198.244,43	41,90
		4309	Zakup usług pozostałych	54.045,10	23.526,06	43,53
		4410	Podróże służbowe krajowe	31,00	30,08	97,03
		4417	Podróże służbowe krajowe	24.309,00	7.382,11	30,37
		4419	Podróże służbowe krajowe	3.026,00	1.084,04	35,82

Dział	Rozdział	Paragraf	Nazwa konta	Plan	Wykonanie	Procent wykonania
		4447	Odpisy na zakładowy fundusz świadczeń socjalnych	7.622,00	7.505,80	98,48
		4449	Odpisy na zakładowy fundusz świadczeń socjalnych	2.513,00	2.506,64	99,75
		4717	Wpłaty na PPK finansowane przez podmiot zatrudniający	1.076,00	535,05	49,73
		4719	Wpłaty na PPK finansowane przez podmiot zatrudniający	124,00	61,63	49,70
	85508		Rodziny zastępcze	427.300,00	427.256,11	99,99
		4330	Zakup usług przez jednostki samorządu terytorialnego od innych jednostek samorządu terytorialnego	427.300,00	427.256,11	99,99
	85513		Składki na ubezpieczenie zdrowotne opłacane za osoby pobierające niektóre świadczenia rodzinne oraz za osoby pobierające zasiłki dla opiekunów	187.871,00	187.871,00	100,00
		4130	Składki na ubezpieczenie zdrowotne	187.871,00	187.871,00	100,00
	85516		System opieki nad dziećmi w wieku do lat 3	1.138.200,00	1.133.160,00	99,56
		2830	Dotacja celowa z budżetu na finansowanie lub dofinansowanie zadań zleconych do realizacji pozostałym jednostkom niezaliczanym do sektora finansów publicznych	1.138.200,00	1.133.160,00	99,56
	85595		Pozostała działalność	125.000,00	124.278,64	99,42
		3110	Świadczenia społeczne	0,00	0,00	0,00
		3290	Świadczenia społeczne wypłacane obywatelom Ukrainy przebywającym na terytorium RP	121.367,00	120.924,46	99,64
		4130	Składki na ubezpieczenie zdrowotne	0,00	0,00	0,00
		4370	Zakup usług związanych z pomocą obywatelom Ukrainy	3.633,00	3.354,18	92,33
900			Gospodarka komunalna i ochrona środowiska	27.233.746,87	24.454.771,57	89,79
	90002		Gospodarka odpadami	14.392.120,73	11.862.639,74	82,42
		4010	Wynagrodzenia osobowe pracowników	289.041,00	288.373,04	99,77
		4110	Składki na ubezpieczenia społeczne	48.764,00	48.718,15	99,91
		4120	Składki na Fundusz Pracy oraz Fundusz Solidarnościowy	6.865,00	6.847,49	99,74
		4210	Zakup materiałów i wyposażenia	9.000,00	7.380,00	82,00
		4300	Zakup usług pozostałych	13.375.271,73	10.862.629,45	81,21
		4360	Opłaty z tytułu zakupu usług telekomunikacyjnych	1.179,00	1.178,75	99,98
		4700	Szkolenia pracowników niebędących członkami korpusu służby cywilnej	2.000,00	0,00	0,00
		6050	Wydatki inwestycyjne jednostek budżetowych	660.000,00	647.512,86	98,11
	90003		Oczyszczanie miast i wsi	1.270.207,26	1.243.480,99	97,90
		4210	Zakup materiałów i wyposażenia	38.000,00	37.893,84	99,72
		4300	Zakup usług pozostałych	1.232.207,26	1.205.587,15	97,84
	90004		Utrzymanie zieleni w miastach i gminach	1.586.692,00	1.574.951,08	99,26
		4210	Zakup materiałów i wyposażenia	25.380,00	24.297,66	95,74
		4260	Zakup energii	20.000,00	16.342,11	81,71

Dział	Rozdział	Paragraf	Nazwa konta	Plan	Wykonanie	Procent wykonania
		4270	Zakup usług remontowych	54.000,00	50.422,16	93,37
		4300	Zakup usług pozostałych	1.487.312,00	1.483.889,15	99,77
	90005		Ochrona powietrza atmosferycznego i klimatu	214.000,00	180.548,19	84,37
		4190	Nagrody konkursowe	6.000,00	5.942,29	99,04
		4300	Zakup usług pozostałych	3.000,00	767,52	25,58
		6230	Dotacja celowa z budżetu na finansowanie lub dofinansowanie kosztów realizacji inwestycji i zakupów inwestycyjnych jednostek niezaliczanych do sektora finansów publicznych	205.000,00	173.838,38	84,80
	90008		Ochrona różnorodności biologicznej i krajobrazu	27.000,00	7.821,74	28,97
		4210	Zakup materiałów i wyposażenia	2.000,00	1.854,29	92,71
		4300	Zakup usług pozostałych	25.000,00	5.967,45	23,87
	90013		Schroniska dla zwierząt	966.610,00	959.744,40	99,29
		2360	Dotacja celowa z budżetu jednostki samorządu terytorialnego, udzielone w trybie art. 221 ustawy, na finansowanie lub dofinansowanie zadań zleconych do realizacji organizacjom prowadzącym działalność pożytku publicznego	880.410,00	880.410,00	100,00
		4230	Zakup leków, wyrobów medycznych i produktów biobójczych	7.000,00	7.000,00	100,00
		4300	Zakup usług pozostałych	59.200,00	52.334,40	88,40
		6050	Wydatki inwestycyjne jednostek budżetowych	20.000,00	20.000,00	100,00
	90015		Oświetlenie ulic, placów i dróg	4.432.493,87	4.344.193,66	98,00
		4260	Zakup energii	2.587.000,00	2.586.793,08	99,99
		4270	Zakup usług remontowych	4.000,00	3.075,00	76,88
		4300	Zakup usług pozostałych	1.001.000,00	945.883,50	94,49
		6050	Wydatki inwestycyjne jednostek budżetowych	840.493,87	808.442,08	96,18
	90026		Pozostałe działania związane z gospodarką odpadami	56.120,00	37.795,67	67,35
		2320	Dotacje celowe przekazane dla powiatu na zadania bieżące realizowane na podstawie porozumień (umów) między jednostkami samorządu terytorialnego	30.000,00	20.067,11	66,89
		4190	Nagrody konkursowe	6.000,00	5.990,00	99,83
		4210	Zakup materiałów i wyposażenia	1.000,00	996,71	99,67
		4300	Zakup usług pozostałych	15.000,00	8.979,41	59,86
		4430	Różne opłaty i składki	4.120,00	1.762,44	42,78
	90095		Pozostała działalność	4.288.503,01	4.243.596,10	98,95
		4210	Zakup materiałów i wyposażenia	5.000,00	4.865,00	97,30
		4260	Zakup energii	10.000,00	7.624,91	76,25
		4270	Zakup usług remontowych	13.220,00	13.219,01	99,99
		4300	Zakup usług pozostałych	267.779,93	256.452,51	95,77
		4430	Różne opłaty i składki	251.800,00	226.075,57	89,78

Dział	Rozdział	Paragraf	Nazwa konta	Plan	Wykonanie	Procent wykonania
		6030	Wniesienie wkładów do spółek prawa handlowego oraz na uzupełnienie funduszy statutowych banków państwowych i innych instytucji finansowych	2.500.000,00	2.499.750,00	99,99
		6050	Wydatki inwestycyjne jednostek budżetowych	1.140.703,08	1.135.617,48	99,55
		6230	Dotacje celowe z budżetu na finansowanie lub dofinansowanie kosztów realizacji inwestycji i zakupów inwestycyjnych jednostek niezaliczanych do sektora finansów publicznych	100.000,00	99.991,62	99,99
921			Kultura i ochrona dziedzictwa narodowego	7.446.445,23	7.342.043,15	98,60
	92109		Domy i ośrodki kultury, świetlice i kluby	2.002.164,85	1.926.559,53	96,22
		2480	Dotacja podmiotowa z budżetu dla samorządowej instytucji kultury	1.318.912,36	1.318.912,36	100,00
		4110	Składki na ubezpieczenia społeczne	10.150,00	10.121,75	99,72
		4120	Składki na Fundusz Pracy oraz Fundusz Solidarnościowy	60,00	0,00	0,00
		4170	Wynagrodzenia bezosobowe	104.200,00	103.190,00	99,03
		4210	Zakup materiałów i wyposażenia	41.576,04	41.477,15	99,76
		4260	Zakup energii	200.850,00	186.996,43	93,10
		4270	Zakup usług remontowych	22.184,00	17.035,50	76,79
		4300	Zakup usług pozostałych	225.759,00	171.338,60	75,89
		4360	Opłaty z tytułu zakupu usług telekomunikacyjnych	3.000,00	2.214,00	73,80
		6050	Wydatki inwestycyjne jednostek budżetowych	75.473,45	75.273,74	99,74
	92116		Biblioteki	1.806.000,00	1.806.000,00	100,00
		2480	Dotacja podmiotowa z budżetu dla samorządowej instytucji kultury	1.806.000,00	1.806.000,00	100,00
	92118		Muzea	1.323.000,00	1.323.000,00	100,00
		2480	Dotacja podmiotowa z budżetu dla samorządowej instytucji kultury	1.306.000,00	1.306.000,00	100,00
		6220	Dotacje celowe z budżetu na finansowanie lub dofinansowanie kosztów realizacji inwestycji i zakupów inwestycyjnych innych jednostek sektora finansów publicznych	17.000,00	17.000,00	100,00
	92120		Ochrona zabytków i opieka nad zabytkami	336.261,00	334.214,72	99,39
		6570	Dotacje celowe przekazane z budżetu na finansowanie lub dofinansowanie zadań inwestycyjnych obiektów zabytkowych jednostkom niezaliczanym do sektora finansów publicznych	250.000,00	250.000,00	100,00
		6580	Wydatki inwestycyjne dotyczące obiektów zabytkowych będących w użytkowaniu jednostek budżetowych	86.261,00	84.214,72	97,63
	92195		Pozostała działalność	1.979.019,38	1.952.268,90	98,65

Dział	Rozdział	Paragraf	Nazwa konta	Plan	Wykonanie	Procent wykonania
		2360	Dotacje celowe z budżetu jednostki samorządu terytorialnego, udzielone w trybie art. 221 ustawy, na finansowanie lub dofinansowanie zadań zleconych do realizacji organizacjom prowadzącym działalność pożytku publicznego	60.000,00	60.000,00	100,00
		4170	Wynagrodzenia bezosobowe	1.200,00	1.200,00	100,00
		4190	Nagrody konkursowe	9.000,00	2.000,00	22,22
		4210	Zakup materiałów i wyposażenia	15.100,00	14.712,16	97,43
		4260	Zakup energii	13.000,00	9.942,12	76,48
		4300	Zakup usług pozostałych	300.719,38	287.205,57	95,51
		6050	Wydatki inwestycyjne jednostek budżetowych	1.580.000,00	1.577.209,05	99,82
925			Ogrody botaniczne i zoologiczne oraz naturalne obszary i obiekty chronionej przyrody	203.479,00	201.847,09	99,20
	92504		Ogrody botaniczne i zoologiczne	203.479,00	201.847,09	99,20
		4210	Zakup materiałów i wyposażenia	2.000,00	369,00	18,45
		4300	Zakup usług pozostałych	201.479,00	201.478,09	100,00
926			Kultura fizyczna	7.878.562,10	7.671.701,45	97,37
	92601		Obiekty sportowe	4.205.712,10	4.116.043,16	97,87
		4150	Dopłaty w spółkach prawa handlowego	1.400.000,00	1.400.000,00	100,00
		4260	Zakup energii	32.000,00	25.052,59	78,29
		4300	Zakup usług pozostałych	186.800,00	183.939,14	98,47
		6030	Wniesienie wkładów do spółek prawa handlowego oraz na uzupełnienie funduszy statutowych banków państwowych i innych instytucji finansowych	1.400.000,00	1.400.000,00	100,00
		6050	Wydatki inwestycyjne jednostek budżetowych	1.186.912,10	1.107.051,43	93,27
	92605		Zadania w zakresie kultury fizycznej	3.372.850,00	3.256.333,36	96,55
		2830	Dotacja celowa z budżetu na finansowanie lub dofinansowanie zadań zleconych do realizacji pozostałym jednostkom niezaliczanym do sektora finansów publicznych	900.000,00	900.000,00	100,00
		4190	Nagrody konkursowe	10.000,00	5.473,99	54,74
		4260	Zakup energii	120.000,00	99.308,66	82,76
		4300	Zakup usług pozostałych	2.340.850,00	2.249.550,71	96,10
		4430	Różne opłaty i składki	2.000,00	2.000,00	100,00
	92695		Pozostała działalność	300.000,00	299.324,93	99,77
		6050	Wydatki inwestycyjne jednostek budżetowych	300.000,00	299.324,93	99,77
Razem				269.633.623,65	256.446.536,17	95,11

VII. 2. Wydatki majątkowe

Dział	Rozdział	Paragraf	Treść	Plan	Wykonanie	Procent wykonania
600			Transport i łączność	13.323.340,85	11.034.392,43	82,82
	60013		Drogi publiczne wojewódzkie	1.000,00	0,00	0,00
		6300	Dotacja celowa na pomoc finansową udzielaną między jednostkami samorządu terytorialnego na dofinansowanie własnych zadań inwestycyjnych i zakupów inwestycyjnych Zadania	1.000,00	0,00	0,00
			Modernizacja drogi wojewódzkiej nr 434	1.000,00	0,00	0,00
	60016		Drogi publiczne gminne	13.147.340,67	10.866.244,78	82,65
		6030	Wniesienie wkładów do spółek prawa handlowego oraz na uzupełnienie funduszy statutowych banków państwowych i innych instytucji finansowych Zadania	700.000,00	700.000,00	100,00
			Modernizacja kanalizacji sanitarnej i węzłów wodociągowych	700.000,00	700.000,00	100,00
		6050	Wydatki inwestycyjne jednostek budżetowych Zadania	10.867.050,67	9.921.338,78	91,30
			Budowa chodników na terenach wiejskich	50.000,00	49.965,04	99,93
			Modernizacja dróg asfaltowych	450.000,00	448.991,76	99,78
			Modernizacja dróg gruntowych	700.000,00	699.998,66	100,00
			Modernizacja dróg z wyłączeniem dróg o nawierzchni asfaltowej	400.000,00	400.000,00	100,00
			Modernizacja drogi w Ostrowie	29.000,00	28.500,00	98,28
			Modernizacja drogi Krzyżanowo-Manieczki	37.000,00	36.531,00	98,74
			Wytrasowanie ul. Brzozowej w Nochowie	210.000,00	208.145,53	99,12
			Przebudowa nawierzchni ul. Dąbrowskiego, Szewskiej, Młyńskiej w Śremie	855.000,00	854.717,51	99,97
			Budowa ul. Wierzbowej w Pyszącej	80.000,00	77.300,00	96,63
			Rozbudowa ul. Ogrodowej w Dąbrowie	2.328.983,01	2.328.719,70	99,99
			Budowa drogi w Dalewie	19.000,00	18.450,00	97,11
			Budowa dróg gminnych w Nochowie	539.900,00	519.957,90	96,31
			Budowa drogi w Grzymysławiu	149.532,94	40.707,17	27,23
			Budowa ul. Święcickiego i Chełmońskiego w Śremie	100,00	0,00	0,00
			Budowa ul. Spokojnej w Mórce	468.000,00	467.923,63	99,99
			Budowa dróg w Psarskiem	1.599.900,00	1.577.111,29	98,58
			Modernizacja ul. Sikorskiego w Śremie	1.000,00	0,00	0,0
			Budowa drogi gminnej (obręb Mechlin) - Leopold	456.200,00	455.450,54	99,84
			Budowa ul. Jesiennej w Nochowie	1.000.000,00	1.000.000,00	100,00
			Budowa ul. Żurawiej w Śremie	100,00	0,00	0,00
			Budowa ul. Brylantowej w Zbrudzewie	37.000,00	36.700,00	99,19
			Budowa ul. Jeziornej w Śremie	100,00	0,00	0,00
			Budowa chodników na terenach wiejskich - FS	87.246,72	87.246,72	100,00
			Modernizacja ul. Topolowej w Mórce - FS	29.460,56	29.454,17	99,98
			Modernizacja dróg gruntowych - FS	90.175,04	90.172,46	100,00

Dział	Rozdział	Paragraf	Treść	Plan	Wykonanie	Procent wykonania
			Modernizacja Placu 20 Października w Śremie	30.000,00	28.290,00	94,30
			Budowa bezpiecznych przejść dla pieszych	21.352,40	12.381,20	57,99
			Budowa i modernizacja ścieżek pieszorowerowych	40.000,00	29.897,00	74,75
			Modernizacja mostów w Śremie	113.000,00	112.237,50	99,33
			Przebudowa ul. Kościuszki i Wyszyńskiego	1.045.000,00	282.490,00	27,04
	6057		Wydatki inwestycyjne jednostek budżetowych Zadania	22.870,31	22.870,31	100,00
			Budowa bezpiecznych przejść dla pieszych	22.870,31	22.870,31	100,00
	6059		Wydatki inwestycyjne jednostek budżetowych Zadania	5.419,69	5.419,69	100,00
			Budowa bezpiecznych przejść dla pieszych	5.419,69	5.419,69	100,00
	6060		Wydatki na zakupy inwestycyjne jednostek budżetowych Zadania	292.000,00	216.616,00	74,19
			Wykup gruntów	292.000,00	216.616,00	74,19
	6370		Wydatki poniesione ze środków z Rządowego Funduszu Polski Ład: Program Inwestycji Strategicznych na realizację zadań inwestycyjnych Zadania	1.260.000,00	0,00	0,00
			Przebudowa ul. Kościuszki i Wyszyńskiego – POLSKI ŁAD	1.260.000,00	0,00	0,00
	60020		Funkcjonowanie przystanków komunikacyjnych	85.000,00	83.277,65	97,98
	6050		Wydatki inwestycyjne jednostek budżetowych Zadania	85.000,00	83.277,65	97,98
			Ekozielony przystanek	85.000,00	83.277,65	97,98
	60022		Funkcjonowanie systemów rowerów publicznych	90.000,00	84.870,00	94,30
	6050		Wydatki inwestycyjne jednostek budżetowych Zadania	90.000,00	84.870,00	94,30
			Stacje rowerowe - BO	90.000,00	84.870,00	94,30
700			Gospodarka mieszkaniowa	7.854.072,00	7.853.471,47	100,00
	70005		Gospodarka gruntami i nieruchomościami	6.992.962,00	6.992.961,68	100,00
	6030		Wniesienie wkładów do spółek prawa handlowego oraz na uzupełnienie funduszy statutowych banków państwowych i innych instytucji finansowych Zadania	6.797.245,00	6.797.244,68	100,00
			Budowa budynków mieszkalnych 3, 4, 10 przy ul. Żurawiej	5.423.625,00	5.423.624,68	100,00
			Budowa 2 budynków mieszkalnych wielorodzinnych Nr 1 i 2 w Śremie przy ul. Żurawiej	1.373.620,00	1.373.620,00	100,00
	6060		Wydatki na zakupy inwestycyjne jednostek budżetowych Zadania	195.717,00	195.717,00	100,00
			Wykup gruntów	195.717,00	195.717,00	100,00

Dział	Rozdział	Paragraf	Treść	Plan	Wykonanie	Procent wykonania
	70007		Gospodarowanie mieszkaniowym zasobem gminy	861.110,00	860.509,79	99,93
		6050	Wydatki inwestycyjne jednostek budżetowych Zadania	861.110,00	860.509,79	99,93
			Modernizacja lokali komunalnych	383.000,00	382.977,00	100,00
			Modernizacja systemu ogrzewania	478.110,00	477.532,79	99,88
750			Administracja publiczna	574.425,00	572.469,06	99,66
	75023		Urzędy gmin (miast i miast na prawach powiatu)	574.425,00	572.469,06	99,66
		6050	Wydatki inwestycyjne jednostek budżetowych Zadania	75.646,00	75.343,65	99,60
			Montaż klimatyzacji	50.000,00	49.698,15	99,40
			Montaż szlabanu	25.646,00	25.645,50	100,00
		6060	Wydatki na zakupy inwestycyjne jednostek budżetowych Zadania	498.779,00	497.125,41	99,67
			Zakup serwerów	430.000,00	429.282,30	99,84
			Zakup wyposażenia	68.779,00	67.843,11	98,64
754			Bezpieczeństwo publiczne i ochrona przeciwpożarowa	846.650,00	831.524,20	98,22
	75405		Komendy powiatowe Policji	15.000,00	0,00	0,00
		6170	Wpłaty jednostek na państwowy fundusz celowy na finansowanie lub dofinansowanie zadań inwestycyjnych Zadania	15.000,00	0,00	0,00
			Zakup samochodu	15.000,00	0,00	0,00
	75412		Ochotnicze straże pożarne	674.650,00	674.650,00	100,00
		6230	Dotacja celowa z budżetu na finansowanie lub dofinansowanie kosztów realizacji inwestycji i zakupów inwestycyjnych jednostek nie zaliczanych do sektora finansów publicznych Zadania	674.650,00	674.650,00	100,00
			Zakup samochodu	674.650,00	674.650,00	100,00
	75421		Zarządzanie kryzysowe	57.000,00	56.998,20	100,00
		6050	Wydatki inwestycyjne jednostek budżetowych Zadania	57.000,00	56.998,20	100,00
			Modernizacja systemu ostrzegania i alarmowania	57.000,00	56.998,20	100,00
	75495		Pozostała działalność	100.000,00	99.876,00	99,88
		6050	Wydatki inwestycyjne jednostek budżetowych Zadania	100.000,00	99.876,00	99,88
			Rozbudowa i modernizacja monitoringu	100.000,00	99.876,00	99,88
801			Oświata i wychowanie	7.214.929,26	7.161.217,43	99,26
	80101		Szkoły podstawowe	3.656.997,79	3.605.172,24	98,59

Dział	Rozdział	Paragraf	Treść	Plan	Wykonanie	Procent wykonania
		6050	Wydatki inwestycyjne jednostek budżetowych Zadania	2.169.609,00	2.134.941,82	98,41
			DanceSquare SP Nr 5 - BO	245.000,00	212.500,00	86,74
			Modernizacja Szkoły Podstawowej Nr 5	272.370,00	272.330,02	99,99
			Bieżnia lekkoatletyczna SP Nr 6 - BO	138.700,00	138.621,00	99,95
			Boisko sportowe SP Dąbrowa - BO	368.000,00	367.740,00	99,93
			Bieżnia lekkoatletyczna SP Bodzyniewo - BO	140.300,00	140.221,00	99,95
			Budowa kortu tenisowego SP Nr 6	372.000,00	370.538,50	99,61
			Modernizacja dachu SP Nr 2	46.800,00	46.740,00	99,88
			Budowa sali gimnastycznej - SP Nr 4	136.400,00	136.315,00	99,94
			Budowa sali gimnastycznej – SP w Pyszącej	119.500,00	119.397,60	99,92
			Modernizacja łazienek w SP Nr 2	330.539,00	330.538,70	100,00
		6057	Wydatki inwestycyjne jednostek budżetowych Zadania	584.614,00	570.407,30	97,57
			Dostępna Szkoła – innowacyjne rozwiązania w kreowaniu przyjaznej przestrzeni edukacyjnej z uwzględnieniem potrzeb uczniów oraz otoczenia	584.614,00	570.407,30	97,57
		6059	Wydatki inwestycyjne jednostek budżetowych Zadania	709.918,06	706.966,39	99,59
			Dostępna Szkoła – innowacyjne rozwiązania w kreowaniu przyjaznej przestrzeni edukacyjnej z uwzględnieniem potrzeb uczniów oraz otoczenia	709.918,06	706.966,39	99,59
		6060	Wydatki na zakupy inwestycyjne jednostek budżetowych Zadania	43.034,93	43.034,93	100,00
			Laboratoria Przyszłości	43.034,93	43.034,93	100,00
		6067	Wydatki na zakupy inwestycyjne jednostek budżetowych Zadania	141.266,98	141.266,98	100,00
			Dostępna Szkoła – innowacyjne rozwiązania w kreowaniu przyjaznej przestrzeni edukacyjnej z uwzględnieniem potrzeb uczniów oraz otoczenia	141.266,98	141.266,98	100,00
		6069	Wydatki na zakupy inwestycyjne jednostek budżetowych Zadania	8.554,82	8.554,82	100,00
			Dostępna Szkoła – innowacyjne rozwiązania w kreowaniu przyjaznej przestrzeni edukacyjnej z uwzględnieniem potrzeb uczniów oraz otoczenia	8.554,82	8.554,82	100,00
80104			Przedszkola	3.350.631,47	3.349.958,07	99,98

Dział	Rozdział	Paragraf	Treść	Plan	Wykonanie	Procent wykonania
		6050	Wydatki inwestycyjne jednostek budżetowych Zadania	3.329.631,47	3.328.958,54	99,98
			Modernizacja windy - Przedszkole Nr 3	77.000,00	77.000,00	100,00
			Rozbudowa Przedszkola Nr 7	3.007.631,47	3.007.558,54	100,00
			Boisko Marzeń Przedszkole Nr 3 - BO	125.000,00	125.000,00	100,00
			Modernizacja ogrodzenia – Przedszkole Nr 2	120.000,00	119.400,00	99,50
		6060	Wydatki na zakupy inwestycyjne jednostek budżetowych Zadania	21.000,00	20.999,53	100,00
			Zakup sprzętu	21.000,00	20.999,53	100,00
	80195		Pozostała działalność	207.300,00	206.087,12	99,42
		6050	Wydatki inwestycyjne jednostek budżetowych Zadania	207.300,00	206.087,12	99,42
			Modernizacja obiektów oświatowych	207.300,00	206.087,12	99,42
852			Pomoc społeczna	87.000,00	86.787,57	99,76
	85219		Ośrodki pomocy społecznej	87.000,00	86.787,57	99,76
		6060	Wydatki na zakupy inwestycyjne jednostek budżetowych Zadania	87.000,00	86.787,57	99,76
			Zakup serwera	87.000,00	86.787,57	99,76
900			Gospodarka komunalna i ochrona środowiska	5.466.196,95	5.385.152,42	98,52
	90002		Gospodarka odpadami komunalnymi	660.000,00	647.512,86	98,11
		6050	Wydatki inwestycyjne jednostek budżetowych Zadania	660.000,00	647.512,86	98,11
			System indywidualnej segregacji odpadów (inteligentne pojemniki)	660.000,00	647.512,86	98,11
	90005		Ochrona powietrza atmosferycznego i klimatu	205.000,00	173.838,38	84,80
		6230	Dotacja celowa z budżetu na finansowanie lub dofinansowanie kosztów realizacji inwestycji i zakupów inwestycyjnych jednostek nie zaliczanych do sektora finansów publicznych Zadania	205.000,00	173.838,38	84,80
			Modernizacja systemu ogrzewania oraz montaż odnawialnych źródeł energii	205.000,00	173.838,38	84,80
	90013		Schroniska dla zwierząt	20.000,00	20.000,00	100,00
		6050	Wydatki inwestycyjne jednostek budżetowych Zadania	20.000,00	20.000,00	100,00
			Rozbudowa schroniska w Gaju	20.000,00	20.000,00	100,00
	90015		Oświetlenie ulic, placów i dróg	840.493,87	808.442,08	96,19

Dział	Rozdział	Paragraf	Treść	Plan	Wykonanie	Procent wykonania
		6050	Wydatki inwestycyjne jednostek budżetowych Zadania	840.493,87	808.442,08	96,19
			Budowa oświetlenia – FS	110.493,87	108.644,83	98,33
			Modernizacja i rozbudowa oświetlenia w gminie Śrem	730.000,00	699.797,25	95,87
	90095		Pozostała działalność	3.740.703,08	3.735.359,10	99,86
		6030	Wniesienie wkładów do spółek prawa handlowego oraz na uzupełnienie funduszy statutowych banków państwowych i innych instytucji finansowych Zadania	2.500.000,00	2.499.750,00	99,99
			Zakup samochodów	2.500.000,00	2.499.750,00	99,99
		6050	Wydatki inwestycyjne jednostek budżetowych Zadania	1.140.703,08	1.135.617,48	99,56
			Rozbudowa i modernizacja sieci kanalizacji deszczowej	300.000,00	299.999,99	100,00
			Rozbudowa terenu rekreacyjnego w Olszy - FS	21.072,85	20.418,00	96,90
			Rozbudowa terenu rekreacyjnego w Gaju - FS	19.680,00	19.680,00	100,00
			Budowa terenu rekreacyjnego w Marianowie - FS	9.374,00	9.374,00	100,00
			Rozbudowa terenu rekreacyjnego w Grzymysławiu - FS	20.609,87	20.600,00	99,96
			Rozbudowa terenu rekreacyjnego w Kadzewie - FS	12.040,61	12.040,61	100,00
			Rozbudowa placu zabaw w Niestabinie - FS	33.965,08	33.394,01	98,32
			Rozbudowa terenu rekreacyjnego w Sosnowcu - FS	3.000,07	3.000,00	100,00
			Rozbudowa terenu rekreacyjnego w Nochowiu - FS	35.776,04	35.776,00	100,00
			Rozbudowa terenu rekreacyjnego w Wyrzece - FS	36.605,66	35.959,03	98,24
			Rozbudowa terenu rekreacyjnego w Dobczynie - FS	7.500,00	7.500,00	100,00
			Rozbudowa terenu rekreacyjnego w Krzyżanowie - FS	16.184,47	15.851,00	97,94
			Rozbudowa terenu rekreacyjnego w Orkowie - FS	15.244,43	15.200,00	99,71
			Budowa placów zabaw	313.650,00	313.607,24	99,99
			Rozbudowa terenu rekreacyjnego w Nochowiu	225.000,00	224.997,60	100,00
			Modernizacja ogrodu różanego – ul. Poznańska w Śremie	25.000,00	25.000,00	100,00
			Tablica okolicznościowa	20.000,00	17.220,00	86,10

Dział	Rozdział	Paragraf	Treść	Plan	Wykonanie	Procent wykonania
			Rozbudowa placu zabaw w Niestabinie	26.000,00	26.000,00	100,00
		6230	Dotacje celowe z budżetu na finansowanie i dofinansowanie kosztów realizacji inwestycji i zakupów inwestycyjnych jednostek nie zaliczanych do sektora finansów publicznych Zadania	100.000,00	99.991,62	100,00
			Modernizacja terenów rekreacyjnych	100.000,00	99.991,62	100,00
921			Kultura i ochrona dziedzictwa narodowego	2.008.734,45	2.003.697,51	99,75
	92109		Domy i ośrodki kultury, świetlice i kluby	75.473,45	75.273,74	99,74
		6050	Wydatki inwestycyjne jednostek budżetowych Zadania	75.473,45	75.273,74	99,74
			Modernizacja świetlicy w Kalejach - FS	15.244,43	15.244,42	100,00
			Rozbudowa świetlicy wiejskiej w Zbrudzewie - FS	36.200,00	36.020,45	99,51
			Modernizacja świetlicy w Górze - FS	22.419,02	22.419,02	100,00
			Modernizacja świetlicy w Górze	1.610,00	1.589,85	98,75
	92118		Muzea	17.000,00	17.000,00	100,00
		6220	Dotacja celowa z budżetu na finansowanie lub dofinansowanie kosztów realizacji inwestycji i zakupów inwestycyjnych innych jednostek sektora finansów publicznych Zadania	17.000,00	17.000,00	100,00
			Tablica okolicznościowa	17.000,00	17.000,00	100,00
	92120		Ochrona zabytków i opieka nad zabytkami	336.261,00	334.214,72	99,40
		6570	Dotacja celowa przekazana z budżetu na finansowanie lub dofinansowanie zadań inwestycyjnych obiektów zabytkowych jednostkom niezaliczanym do sektora finansów publicznych Zadania	250.000,00	250.000,00	100,00
			Modernizacja obiektów zabytkowych	250.000,00	250.000,00	100,00
		6580	Wydatki inwestycyjne dotyczące obiektów zabytkowych będących w użytkowaniu jednostek budżetowych Zadania	86.261,00	84.214,72	97,63
			Modernizacja figury - Plac 20 Października	35.261,00	35.260,72	100,00
			Modernizacja wieży wodociągowej	51.000,00	48.954,00	95,99
	92195		Pozostała działalność	1.580.000,00	1.577.209,05	99,83

Dział	Rozdział	Paragraf	Treść	Plan	Wykonanie	Procent wykonania
		6050	Wydatki inwestycyjne jednostek budżetowych Zadania	1.580.000,00	1.577.209,05	99,83
			Budowa amfiteatru	1.580.000,00	1.577.209,05	99,83
926			Kultura fizyczna	2.886.912,10	2.806.376,36	97,21
	92601		Obiekty sportowe	2.586.912,10	2.507.051,43	96,92
		6030	Wniesienie wkładów do spółek prawa handlowego oraz na uzupełnienie funduszy statutowych banków państwowych i innych instytucji finansowych Zadania	1.400.000,00	1.400.000,00	100,00
			Modernizacja obiektu sportowego	1.400.000,00	1.400.000,00	100,00
		6050	Wydatki inwestycyjne jednostek budżetowych Zadania	1.186.912,10	1.107.051,43	93,28
			Budowa systemu nawadniającego na boisku sportowym w Mechlinie - FS	49.912,10	49.712,50	99,60
			Budowa systemu nawadniającego na boisku sportowym w Mechlinie	22.000,00	21.999,50	100,00
			Przebudowa obiektu sportowego w Parku Powst. Wlkp.	765.000,00	704.225,31	92,06
			Budowa szatni przy obiekcie sportowym w Psarskim	350.000,00	331.114,12	94,61
	92695		Pozostała działalność	300.000,00	299.324,93	99,78
		6050	Wydatki inwestycyjne jednostek budżetowych Zadania	300.000,00	299.324,93	99,78
			Budowa Skateparku w Parku Śremskich Odlewników	300.000,00	299.324,93	99,78
Razem				40.262.260,43	37.735.088,45	93,72

VIII. Realizacja dochodów z opłat za gospodarowanie odpadami komunalnymi oraz wydatków związanych z funkcjonowaniem systemu gospodarowaniem odpadami komunalnymi

I. Dochody

Dział	Rozdział	Paragraf	Plan	Wykonanie
900	90002	0490	12 732 000,00	13 324 380,96

II. Wydatki

Dział	Rozdział	Paragraf	Plan	Wykonanie
900	90002	4010	289 041,00	288 373,04
900	90002	4110	48 764,00	48 718,15
900	90002	4120	6 865,00	6 847,49
900	90002	4210	9 000,00	7 380,00
900	90002	4300	13 375 271,73	10 862 629,45
		w tym zgodnie z art. 6r ust. 2e ustawy z dnia 13 września 1996 r. o utrzymaniu czystości i porządku w gminach wydatki w § 4300 dotyczyły:		
		Koszty odbierania, transportu, zbierania, odzysku i unieszkodliwiania odpadów komunalnych		10 296 631,81
		Koszty tworzenia i utrzymania punktów selektywnych zbierania odpadów komunalnych		123 120,00
		Koszty obsługi administracyjnej systemu.		100 409,59
		Koszty edukacji ekologicznej w zakresie prawidłowego postępowania z odpadami komunalnymi		10 762,50
		Koszty wyposażenia nieruchomości w pojemniki lub worki do zbierania odpadów komunalnych oraz koszty utrzymania pojemników w odpowiednim stanie sanitarnym, porządkowym i technicznym		301 910,95
		Koszty usunięcia odpadów komunalnych z miejsc nieprzeznaczonych do ich składowania i magazynowania w rozumieniu ustawy z dnia 14 grudnia 2012r. o odpadach		29 794,60
900	90002	4360	1 179,00	1 178,75
900	90002	4700	2 000,00	0
900	90002	6050	660 000,00	647 512,86
Razem			14 392 120,73	11 862 639,74

IX. Wykonanie dochodów w zakresie zadań zleconych z zakresu administracji rządowej oraz innych zleconych ustawami, oraz zadań realizowanych przez gminę na podstawie porozumień z organami administracji rządowej

Dział	Rozdział	Paragraf	Nazwa konta	Plan	Wykonanie	Procent wykonania
010			Rolnictwo i łowiectwo	1.237.756,71	1.237.741,87	100,00
	01095		Pozostała działalność	1.237.756,71	1.237.741,87	100,00
		2010	Dotacja celowa otrzymana z budżetu państwa na realizację zadań bieżących z zakresu administracji rządowej oraz innych zadań zleconych gminie (związkom gmin, związkom powiatowo-gminnym) ustawami	1.237.756,71	1.237.741,87	100,00
710			Działalność usługowa	10.000,00	10.000,00	100,00
	71035		Cmentarze	10.000,00	10.000,00	100,00
		2020	Dotacja celowa otrzymana z budżetu państwa na zadania bieżące realizowane przez gminę na podstawie porozumień z organami administracji rządowej	10.000,00	10.000,00	100,00
750			Administracja publiczna	563.003,00	563.003,00	100,00
	75011		Urzędy wojewódzkie	563.003,00	563.003,00	100,00
		2010	Dotacja celowa otrzymana z budżetu państwa na realizację zadań bieżących z zakresu administracji rządowej oraz innych zadań zleconych gminie (związkom gmin, związkom powiatowo-gminnym) ustawami	563.003,00	563.003,00	100,00
751			Urzędy naczelnych organów władzy państwowej, kontroli i ochrony prawa oraz sądownictwa	7.979,00	7.979,00	100,00
	75101		Urzędy naczelnych organów władzy państwowej, kontroli i ochrony prawa	7.979,00	7.979,00	100,00
		2010	Dotacja celowa otrzymana z budżetu państwa na realizację zadań bieżących z zakresu administracji rządowej oraz innych zadań zleconych gminie (związkom gmin, związkom powiatowo-gminnym) ustawami	7.979,00	7.979,00	100,00
758			Różne rozliczenia	30.810,89	30.810,89	100,00
	75814		Różne rozliczenia finansowe	30.810,89	30.810,89	100,00

Dział	Rozdział	Paragraf	Nazwa konta	Plan	Wykonanie	Procent wykonania
		2010	Dotacja celowa otrzymana z budżetu państwa na realizację zadań bieżących z zakresu administracji rządowej oraz innych zadań zleconych gminie (związkom gmin, związkom powiatowo-gminnym) ustawami	30.810,89	30.810,89	100,00
801			Oświata i wychowanie	623.731,83	611.700,60	98,08
	80153		Zapewnienie uczniom prawa do bezpłatnego dostępu do podręczników, materiałów edukacyjnych lub materiałów ćwiczeniowych	405.120,64	393.705,83	97,18
		2010	Dotacja celowa otrzymana z budżetu państwa na realizację zadań bieżących z zakresu administracji rządowej oraz innych zadań zleconych gminie (związkom gmin, związkom powiatowo-gminnym) ustawami	405.120,64	393.705,83	97,18
	80195		Pozostała działalność	218.611,19	217.994,77	99,72
		2020	Dotacja celowa otrzymana z budżetu państwa na zadania bieżące realizowane przez gminę na podstawie porozumień z organami administracji rządowej	218.611,19	217.994,77	99,72
852			Pomoc społeczna	5.031.327,00	4.977.356,36	98,93
	85203		Ośrodki wsparcia	1.307.943,00	1.307.894,88	100,00
		2010	Dotacja celowa otrzymana z budżetu państwa na realizację zadań bieżących z zakresu administracji rządowej oraz innych zadań zleconych gminie (związkom gmin, związkom powiatowo-gminnym) ustawami	1.307.943,00	1.307.894,88	100,00
	85205		Zadania w zakresie przeciwdziałania przemocy w rodzinie	87.500,00	87.500,00	100,00
		2020	Dotacja celowa otrzymana z budżetu państwa na zadania bieżące realizowane przez gminę na podstawie porozumień z organami administracji rządowej	87.500,00	87.500,00	100,00
	85215		Dodatki mieszkaniowe	2.821,00	2.820,44	99,98
		2010	Dotacja celowa otrzymana z budżetu państwa na realizację zadań bieżących z zakresu administracji rządowej oraz innych zadań zleconych gminie (związkom gmin, związkom powiatowo-gminnym) ustawami	2.821,00	2.820,44	99,98
	85219		Ośrodki pomocy społecznej	7.800,00	7.800,00	100,00

Dział	Rozdział	Paragraf	Nazwa konta	Plan	Wykonanie	Procent wykonania
		2010	Dotacja celowa otrzymana z budżetu państwa na realizację zadań bieżących z zakresu administracji rządowej oraz innych zadań zleconych gminie (związkom gmin, związkom powiatowo-gminnym) ustawami	7.800,00	7.800,00	100,00
	85228		Usługi opiekuńcze i specjalistyczne usługi opiekuńcze	1.005.000,00	984.829,85	97,99
		2010	Dotacja celowa otrzymana z budżetu państwa na realizację zadań bieżących z zakresu administracji rządowej oraz innych zadań zleconych gminie (związkom gmin, związkom powiatowo-gminnym) ustawami	1.005.000,00	984.829,85	97,99
	85295		Pozostała działalność	2.620.263,00	2.586.511,19	98,72
		2010	Dotacja celowa otrzymana z budżetu państwa na realizację zadań bieżących z zakresu administracji rządowej oraz innych zadań zleconych gminie (związkom gmin, związkom powiatowo-gminnym) ustawami	2.600.763,00	2.567.011,19	98,70
		2020	Dotacje celowe otrzymane z budżetu państwa na zadania bieżące realizowane przez gminę na podstawie porozumień z organami administracji rządowej	19.500,00	19.500,00	100,00
855			Rodzina	40.233.891,60	40.223.424,56	99,98
	85501		Świadczenie wychowawcze	21.512.372,00	21.512.305,22	100,00
		2060	Dotacja celowa otrzymana z budżetu państwa na zadania bieżące z zakresu administracji rządowej zlecone gminom (związkom gmin, związkom powiatowo-gminnym), związane z realizacją świadczenia wychowawczego stanowiącego pomoc państwa w wychowywaniu dzieci	21.512.372,00	21.512.305,22	100,00
	85502		Świadczenia rodzinne, świadczenie z funduszu alimentacyjnego oraz składki na ubezpieczenia emerytalne i rentowe z ubezpieczenia społecznego	18.526.536,00	18.516.147,34	99,94
		2010	Dotacja celowa otrzymana z budżetu państwa na realizację zadań bieżących z zakresu administracji rządowej oraz innych zadań zleconych gminie (związkom gmin, związkom powiatowo-gminnym) ustawami	18.526.536,00	18.516.147,34	99,94
	85503		Karta Dużej Rodziny	7.112,60	7.101,00	99,84

Dział	Rozdział	Paragraf	Nazwa konta	Plan	Wykonanie	Procent wykonania
		2010	Dotacja celowa otrzymana z budżetu państwa na realizację zadań bieżących z zakresu administracji rządowej oraz innych zadań zleconych gminie (związkom gmin, związkom powiatowo-gminnym) ustawami	7.112,60	7.101,00	99,84
	85513		Składki na ubezpieczenie zdrowotne opłacane za osoby pobierające niektóre świadczenia rodzinne oraz za osoby pobierające zasiłki dla opiekunów	187.871,00	187.871,00	100,00
		2010	Dotacja celowa otrzymana z budżetu państwa na realizację zadań bieżących z zakresu administracji rządowej oraz innych zadań zleconych gminie (związkom gmin, związkom powiatowo-gminnym) ustawami	187.871,00	187.871,00	100,00
			Razem	47.738.500,03	47.662.016,28	99,84

X. Wykonanie dochodów w zakresie zadań wynikających z porozumień między jednostkami samorządu terytorialnego

Dział	Rozdział	Paragraf	Nazwa konta	Plan	Wykonanie	Procent wykonania
600			Transport i łączność	331.000,00	325.978,25	98,49
	60004		Lokalny transport zbiorowy	331.000,00	325.978,25	98,49
		2310	Dotacja celowa otrzymana z gminy na zadania bieżące realizowane na podstawie porozumień (umów) między jednostkami samorządu terytorialnego	331.000,00	325.978,25	98,49
801			Oświata i wychowanie	560.733,00	529.619,72	94,46
	80104		Przedszkola	555.440,00	529.619,72	95,35
		2310	Dotacja celowa otrzymana z gminy na zadania bieżące realizowane na podstawie porozumień (umów) między jednostkami samorządu terytorialnego	555.440,00	529.619,72	95,35
	80106		Inne formy wychowania przedszkolnego	5.293,00	0,00	0,00
		2310	Dotacja celowa otrzymana z gminy na zadania bieżące realizowane na podstawie porozumień (umów) między jednostkami samorządu terytorialnego	5.293,00	0,00	0,00
900			Gospodarka komunalna i ochrona środowiska	534.084,87	528.534,87	98,96
	90013		Schroniska dla zwierząt	534.084,87	528.534,87	98,96
		2310	Dotacja celowa otrzymana z gminy na zadania bieżące realizowane na podstawie porozumień (umów) między jednostkami samorządu terytorialnego	534.084,87	528.534,87	98,96
921			Kultura i ochrona dziedzictwa narodowego	60.000,00	60.000,00	100,00
	92116		Biblioteki	60.000,00	60.000,00	100,00
		2320	Dotacja celowa otrzymana z powiatu na zadania bieżące realizowane na podstawie porozumień (umów) między jednostkami samorządu terytorialnego	60.000,00	60.000,00	100,00
			Razem	1.485.817,87	1.444.132,84	97,20

XI. Wykonanie wydatków w zakresie zadań zleconych z zakresu administracji rządowej oraz innych zleconych ustawami, oraz zadań realizowanych przez gminę na podstawie porozumień z organami administracji rządowej

Dział	Rozdział	Paragraf	Nazwa konta	Plan	Wykonanie	Procent wykonania
010			Rolnictwo i łowiectwo	1.237.756,71	1.237.741,87	100,00
	01095		Pozostała działalność	1.237.756,71	1.237.741,87	100,00
		4010	Wynagrodzenia osobowe pracowników	20.217,00	20.217,00	100,00
		4110	Składki na ubezpieczenia społeczne	3.475,88	3.475,27	99,99
		4120	Składki na Fundusz Pracy oraz Fundusz Solidarnościowy	471,37	466,64	99,00
		4210	Zakup materiałów i wyposażenia	85,48	85,48	100,00
		4430	Różne opłaty i składki	1.213.486,98	1.213.486,98	100,00
		4710	Wpłaty na PPK finansowane przez podmiot zatrudniający	20,00	10,50	52,50
710			Działalność usługowa	10.000,00	10.000,00	100,00
	71035		Cmentarze	10.000,00	10.000,00	100,00
		4300	Zakup usług pozostałych	10.000,00	10.000,00	100,00
750			Administracja publiczna	563.003,00	563.003,00	100,00
	75011		Urzędy wojewódzkie	563.003,00	563.003,00	100,00
		4010	Wynagrodzenia osobowe pracowników	364.076,00	364.076,00	100,00
		4110	Składki na ubezpieczenia społeczne	62.585,10	62.585,10	100,00
		4120	Składki na Fundusz Pracy oraz Fundusz Solidarnościowy	8.920,84	8.920,84	100,00
		4170	Wynagrodzenia bezosobowe	24.053,40	24.053,40	100,00
		4210	Zakup materiałów i wyposażenia	22.366,25	22.366,25	100,00
		4260	Zakup energii	50.326,36	50.326,36	100,00
		4300	Zakup usług pozostałych	29.006,05	29.006,05	100,00
		4700	Szkolenia pracowników niebędących członkami korpusu służby cywilnej	1.669,00	1.669,00	100,00
751			Urzędy naczelnych organów władzy państwowej, kontroli i ochrony prawa oraz sądownictwa	7.979,00	7.979,00	100,00
	75101		Urzędy naczelnych organów władzy państwowej, kontroli i ochrony prawa	7.979,00	7.979,00	100,00
		4010	Wynagrodzenia osobowe pracowników	6.399,70	6.399,70	100,00
		4110	Składki na ubezpieczenia społeczne	1.100,02	1.100,02	100,00
		4120	Składki na Fundusz Pracy oraz Fundusz Solidarnościowy	116,17	116,17	100,00

Dział	Rozdział	Paragraf	Nazwa konta	Plan	Wykonanie	Procent wykonania
		4210	Zakup materiałów i wyposażenia	363,11	363,11	100,00
801			Oświata i wychowanie	623.731,83	611.700,60	98,08
	80153		Zapewnienie uczniom prawa do bezpłatnego dostępu do podręczników, materiałów edukacyjnych lub materiałów ćwiczeniowych	405.120,64	393.705,83	97,18
		2830	Dotacja celowa z budżetu na finansowanie lub dofinansowanie zadań zleconych do realizacji pozostałym jednostkom nie zaliczanym do sektora finansów publicznych	76.438,28	75.921,90	99,33
		4010	Wynagrodzenia osobowe pracowników	3.324,00	3.324,00	100,00
		4110	Składki na ubezpieczenie społeczne	571,39	571,39	100,00
		4120	Składki na Fundusz Pracy oraz Fundusz Solidarnościowy	85,63	69,19	80,81
		4240	Zakup środków dydaktycznych i książek	324.669,48	313.787,49	96,65
		4710	Wpłaty na PPK finansowane przez podmiot zatrudniający	31,86	31,86	100,00
	80195		Pozostała działalność	218.611,19	217.994,77	99,72
		4210	Zakup materiałów i wyposażenia	4.886,83	4.570,74	93,54
		4300	Zakup usług pozostałych	213.280,17	212.984,49	99,87
		4430	Różne opłaty i składki	444,19	439,54	98,96
852			Pomoc społeczna	5.031.327,00	4.977.356,36	98,93
	85203		Ośrodki wsparcia	1.307.943,00	1.307.894,88	100,00
		3020	Wydatki osobowe niezaliczone do wynagrodzeń	1.370,00	1.370,00	100,00
		4010	Wynagrodzenia osobowe pracowników	858.682,00	858.681,80	100,00
		4040	Dodatkowe wynagrodzenie roczne	57.278,00	57.277,05	100,00
		4110	Składki na ubezpieczenia społeczne	150.931,00	150.930,66	100,00
		4120	Składki na Fundusz Pracy oraz Fundusz Solidarnościowy	15.893,00	15.892,15	100,00
		4210	Zakup materiałów i wyposażenia	72.465,00	72.464,14	100,00
		4260	Zakup energii	49.027,00	49.026,26	100,00
		4270	Zakup usług remontowych	24.800,00	24.790,20	99,96
		4280	Zakup usług zdrowotnych	1.110,00	1.110,00	100,00
		4300	Zakup usług pozostałych	47.500,00	47.466,53	99,93
		4360	Opłaty z tytułu zakupu usług telekomunikacyjnych	1.674,00	1.673,56	99,98
		4430	Różne opłaty i składki	1,00	1,00	100,00

Dział	Rozdział	Paragraf	Nazwa konta	Plan	Wykonanie	Procent wykonania
		4440	Odpisy na zakładowy fundusz świadczeń socjalnych	25.610,00	25.609,73	100,00
		4700	Szkolenia pracowników niebędących członkami korpusu służby cywilnej	1.602,00	1.601,80	99,99
85205			Zadania w zakresie przeciwdziałania przemocy w rodzinie	87.500,00	87.500,00	100,00
		4010	Wynagrodzenia osobowe pracowników	5.200,00	5.200,00	100,00
		4170	Wynagrodzenia bezosobowe	6.000,00	6.000,00	100,00
		4300	Zakup usług pozostałych	76.300,00	76.300,00	100,00
85215			Dodatki mieszkaniowe	2.821,00	2.820,44	99,98
		3110	Świadczenia społeczne	2.765,70	2.765,14	99,98
		4300	Zakup usług pozostałych	55,30	55,30	100,00
85219			Ośrodki pomocy społecznej	7.800,00	7.800,00	100,00
		3030	Różne wydatki na rzecz osób fizycznych	7.800,00	7.800,00	100,00
85228			Usługi opiekuńcze i specjalistyczne usługi opiekuńcze	1.005.000,00	984.829,85	98,00
		2360	Dotacja celowa z budżetu jednostki samorządu terytorialnego, udzielone w trybie art. 221 ustawy, na finansowanie lub dofinansowanie zadań zleconych do realizacji organizacjom prowadzącym działalność pożytku publicznego	993.980,00	973.809,85	97,97
		4300	Zakup usług pozostałych	11.020,00	11.020,00	100,00
85295			Pozostała działalność	2.620.263,00	2.586.511,19	98,72
		3110	Świadczenia społeczne	2.549.768,00	2.517.164,51	98,73
		4010	Wynagrodzenia osobowe pracowników	28.179,00	27.769,66	98,55
		4110	Składki na ubezpieczenia społeczne	4.938,00	4.718,72	95,56
		4120	Składki na Fundusz Pracy oraz Fundusz Solidarnościowy	702,00	668,64	95,25
		4210	Zakup materiałów i wyposażenia	21.778,00	21.291,66	97,77
		4300	Zakup usług pozostałych	14.898,00	14.898,00	100,00
855			Rodzina	40.233.891,60	40.223.424,56	99,98
	85501		Świadczenie wychowawcze	21.512.372,00	21.512.305,22	100,00
		3110	Świadczenia społeczne	21.441.380,00	21.441.315,02	100,00
		4010	Wynagrodzenia osobowe pracowników	30.493,00	30.493,00	100,00
		4040	Dodatkowe wynagrodzenie roczne	19.322,00	19.321,25	100,00
		4110	Składki na ubezpieczenia społeczne	8.022,00	8.021,39	100,00
		4120	Składki na Fundusz Pracy oraz Fundusz Solidarnościowy	647,00	646,56	99,94
		4300	Zakup usług pozostałych	12.508,00	12.508,00	100,00

Dział	Rozdział	Paragraf	Nazwa konta	Plan	Wykonanie	Procent wykonania
	85502		Świadczenia rodzinne, świadczenie z funduszu alimentacyjnego oraz składki na ubezpieczenia emerytalne i rentowe z ubezpieczenia społecznego	18.526.536,00	18.516.147,34	99,95
		3110	Świadczenia społeczne	16.567.600,00	16.560.673,23	99,96
		4010	Wynagrodzenia osobowe pracowników	243.000,00	242.964,08	99,99
		4040	Dodatkowe wynagrodzenie roczne	22.232,00	22.231,52	100,00
		4110	Składki na ubezpieczenia społeczne	1.490.562,00	1.488.239,74	99,85
		4120	Składki na Fundusz Pracy oraz Fundusz Solidarnościowy	4.850,00	4.301,70	88,70
		4210	Zakup materiałów i wyposażenia	25.000,00	24.695,05	98,78
		4260	Zakup energii	15.468,00	15.443,62	99,85
		4280	Zakup usług zdrowotnych	272,00	272,00	100,00
		4300	Zakup usług pozostałych	97.211,00	97.211,00	100,00
		4360	Opłaty z tytułu zakupu usług telekomunikacyjnych	930,00	930,00	100,00
		4400	Opłaty za administrowanie i czynsze za budynki, lokale i pomieszczenia garażowe	50.973,00	50.973,00	100,00
		4440	Odpisy na zakładowy fundusz świadczeń socjalnych	8.038,00	8.037,68	100,00
		4610	Koszty postępowania sądowego i prokuratorskiego	100,00	0,00	0,00
		4710	Wpłaty na PPK finansowane przez podmiot zatrudniający	300,00	174,72	58,24
	85503		Karta Dużej Rodziny	7.112,60	7.101,00	99,84
		4010	Wynagrodzenia osobowe pracowników	5.941,00	5.929,40	99,81
		4110	Składki na ubezpieczenia społeczne	1.024,16	1.024,16	100,00
		4120	Składki na Fundusz Pracy oraz Fundusz Solidarnościowy	147,44	147,44	100,00
	85513		Składki na ubezpieczenie zdrowotne opłacane za osoby pobierające niektóre świadczenia rodzinne oraz za osoby pobierające zasiłki dla opiekunów	187.871,00	187.871,00	100,00
		4130	Składki na ubezpieczenie zdrowotne	187.871,00	187.871,00	100,00
Razem				47.707.689,14	47.631.205,39	99,84

XII. Wykonanie wydatków w zakresie zadań wynikających z porozumień między jednostkami samorządu terytorialnego

Dział	Rozdział	Paragraf	Nazwa konta	Plan	Wykonanie	Procent wykonania
600			Transport i łączność	331.000,00	325.759,29	98,42
	60004		Lokalny transport zbiorowy	331.000,00	325.759,29	98,42
		4300	Zakup usług pozostałych	331.000,00	325.759,29	98,42
801			Oświata i wychowanie	560.733,00	527.938,25	94,16
	80104		Przedszkola	555.440,00	522.840,80	94,13
		2540	Dotacja podmiotowa z budżetu dla niepublicznej jednostki systemu oświaty	450.244,00	432.791,75	96,13
		2590	Dotacja podmiotowa z budżetu dla publicznej jednostki systemu oświaty prowadzonej przez osobę prawną inną niż jednostka samorządu terytorialnego lub przez osobę fizyczną	105.196,00	90.049,05	85,61
	80106		Inne formy wychowania przedszkolnego	5.293,00	5.097,45	96,31
		2540	Dotacja podmiotowa z budżetu dla niepublicznej jednostki systemu oświaty	5.293,00	5.097,45	96,31
900			Gospodarka komunalna i ochrona środowiska	534.084,87	534.084,87	100,00
	90013		Schroniska dla zwierząt	534.084,87	534.084,87	100,00
		2830	Dotacje celowa z budżetu na finansowanie lub dofinansowanie zadań zleconych do realizacji pozostałym jednostkom niezaliczanym do sektora finansów publicznych	534.084,87	534.084,87	100,00
921			Kultura i ochrona dziedzictwa narodowego	60.000,00	60.000,00	100,00
	92116		Biblioteki	60.000,00	60.000,00	100,00
		2480	Dotacja podmiotowa z budżetu dla samorządowej instytucji kultury	60.000,00	60.000,00	100,00
Razem				1.485.817,87	1.447.782,41	97,44

Burmistrz Śremu

Adam Lewandowski



Informacja o stanie mienia gminy Śrem



za okres od 31 grudnia 2021 roku do 31 grudnia 2022 roku

Urząd Miejski w Śremie
ul. Plac 20 Października 1
63-100 Śrem
tel. 61 28 35 225
e-mail: urząd@srem.pl
www.srem.pl

Spis treści

Wprowadzenie	3
1. Mienie gminy Śrem w podziale na kategorie podmiotów mienia komunalnego	10
1.1. Aktywa trwałe i obrotowe jednostek organizacyjnych oraz samorządowych instytucji według kategorii podmiotów mienia komunalnego.....	10
1.2. Wartość księgowa (brutto) mienia gminy Śrem kontrolowanego przez Urząd Miejski w Śremie.....	15
1.3. Wartość księgowa (brutto) mienia gminy Śrem kontrolowanego przez szkoły podstawowe, w tym oddziały przedszkolne w placówkach oświatowych.....	17
1.4. Wartość księgowa (brutto) mienia gminy Śrem kontrolowanego przez przedszkola publiczne	19
1.5. Wartość księgowa (brutto) mienia gminy Śrem kontrolowanego przez pozostałe jednostki organizacyjne, w tym Straż Miejską, Ośrodek Pomocy Społecznej w Śremie oraz Środowiskowy Dom Samopomocy w Śremie	21
1.6. Wartość księgowa (brutto) mienia gminy Śrem kontrolowanego przez samorządowe instytucje kultury.....	23
1.7. Wartość księgowa nieruchomości stanowiących własność gminy Śrem oddanych w trwałą zarząd jednostkom organizacyjnym	25
2. Mienie gminy Śrem w podziale na kategorie składników mienia komunalnego.....	27
2.1. Nieruchomości.....	27
2.1.1. Nieruchomości stanowiące własność i będące przedmiotem użytkowania wieczystego gminy Śrem.....	27
2.1.2. Nieruchomości stanowiące współwłasność z udziałem gminy Śrem	30
2.1.3. Inne niż własność prawa do nieruchomości przysługujące gminie Śrem	34
2.2. Dochody i wydatki związane z gospodarowaniem majątkiem gminy	40
2.2.1. Dochody i wydatki związane z gospodarką nieruchomościami	41
2.2.2. Dochody z tytułu odsetek uzyskanych od posiadanych środków na rachunkach bankowych	45
2.3. Inwestycje komunalne	45
2.4. Udziały w spółkach kapitałowych oraz innych podmiotach	49
2.4.1. Śremskie Wodociągi Sp. z o.o.	53

2.4.2.	<i>Przedsiębiorstwo Gospodarki Komunalnej w Śremie Sp. z o.o.</i>	54
2.4.3.	<i>Śremskie Towarzystwo Budownictwa Społecznego Sp. z o.o.</i>	55
2.4.4.	<i>Śremski Sport Sp. z o.o.</i>	56
	Wykaz jednostek organizacyjnych gminy Śrem	57
	Wykaz samorządowych instytucji kultury gminy Śrem.....	58
	Wykaz jednostek pomocniczych gminy Śrem	58
	Wykaz spółek komunalnych z 100% udziałem gminy Śrem.....	59
	Wykaz innych niż komunalne spółek prawa handlowego z udziałem gminy Śrem	59
	Podstawowe definicje pojęć uwzględnionych w dokumencie	60
	Spis schematów.....	64
	Spis tabel	64
	Spis wykresów	66

Wprowadzenie

Przedłożona informacja o stanie mienia gminy Śrem obejmuje okres od 31 grudnia 2021 roku do 31 grudnia 2022 roku. Sporządzenie przedmiotowego dokumentu wiąże się z obowiązkiem określonym w art. 267 ust. 1 pkt 3 ustawy z dnia 27 sierpnia 2009 roku o finansach publicznych (Dz. U. z 2023 poz. 412). Informacja o stanie mienia wchodzi w skład sprawozdań (sprawozdanie roczne z wykonania budżetu gminy Śrem oraz sprawozdania roczne z wykonania planu finansowego samorządowych instytucji kultury), które Burmistrz Śremu jest zobowiązany przedstawić Radzie Miejskiej w Śremie.



Burmistrz Śremu posiada swobodę w organizacji procesu przygotowania oraz redakcji, co do treści, informacji o stanie mienia komunalnego. W art. 267 ust. 1 pkt 3 ustawy o finansach publicznych jest określony ogólny zakres, jaki powinna zawierać informacja o stanie mienia komunalnego. Podstawą trybu sporządzenia informacji jest zarządzenie nr 9/2014 Burmistrza Śremu z dnia 28 stycznia 2014 roku w sprawie trybu sporządzania informacji o stanie mienia, zmienione zarządzeniem nr 145/2019 Burmistrza Śremu z dnia 21 października 2019 roku zmieniające zarządzenie w sprawie trybu sporządzania informacji o stanie mienia.

Informacja o stanie mienia gminy Śrem, jako dokument, zachowuje merytoryczny zakres i strukturę pozwalające porównać informację do poprzednich lat. Z roku na rok zmianom są poddawane elementy formy graficznej oraz publikowane treści wybranych tematycznie obszarów (kategorii informacji o zmianach w stanie mienia komunalnego).

W każdym z dotychczas oddanych opracowań dążono do zachowania spójności i ciągłości prezentowanych informacji, w szczególności w zakresie jawnego

i przejrzystego formułowania wyjaśnień i komentarzy odwołujących się do odmiennych treści, np. formalno-rachunkowych. Takie podejście umożliwia porównywanie danych i informacji w kolejno wydawanych rocznikach informacji o stanie mienia komunalnego (lata 2011-2022). Każdorazowo wprowadzone korekty w przedstawionych dokumentach informacji o zmianie w stanie mienia gminy Śrem odwołują się do realizacji celu, którym jest uzyskanie opracowania stanowiącego jedno z elementarnych źródeł wiedzy o gospodarowanym mieniu przez jednostkę samorządu terytorialnego. Informacja ta niezbędna jest do podejmowania decyzji wpływających na efektywne zarządzanie mieniem komunalnym.

Mieniem komunalnym, zgodnie z art. 43 ustawy z dnia 8 marca 1990 roku o samorządzie gminnym (Dz. U. z 2023 poz. 40) jest: *„(...) własność i inne prawa majątkowe należące do poszczególnych gmin i ich związków oraz mienie innych gminnych osób prawnych, w tym przedsiębiorstw”*.



W ramach podstawowych zasobów mienia komunalnego stanowiących własność, współwłasność lub pozostających pod kontrolą gminy Śrem – na podstawie innych uprawnień przysługujących jednostce samorządu terytorialnego – **należy wyodrębnić** następujące **kategorie**

składników mienia:

- wartości niematerialne i prawne (aktywa trwałe);
- nieruchomości (aktywa trwałe), w tym grunty i budynki;
- ruchome składniki mienia stanowiące, m.in. infrastrukturę: dróg, terenów rekreacyjno-sportowych, obiektów edukacji i kultury czy też wyposażenie budynków, np. administracji, świetlic wiejskich, szaletów miejskich, w urzędzenia, narzędzia, przyrządy, materiały itd. (aktywa trwałe i obrotowe);
- udziały w spółkach prawa handlowego (aktywa trwałe);
- długo- i krótkoterminowe należności (aktywa trwałe i obrotowe);
- krótkoterminowe aktywa finansowe (aktywa obrotowe);
- długo- i krótkoterminowe rozliczenia międzyokresowe – czynne (aktywa trwałe i obrotowe);
- inne niż własność prawa majątkowe, w tym:
 - udziały w nieruchomościach (aktywa trwałe w zakresie posiadanego udziału – współwłasność),
 - prawo użytkowania wieczystego nieruchomości;
 - prawo najmu,
 - prawo użyczenia,
 - prawo użytkowania,

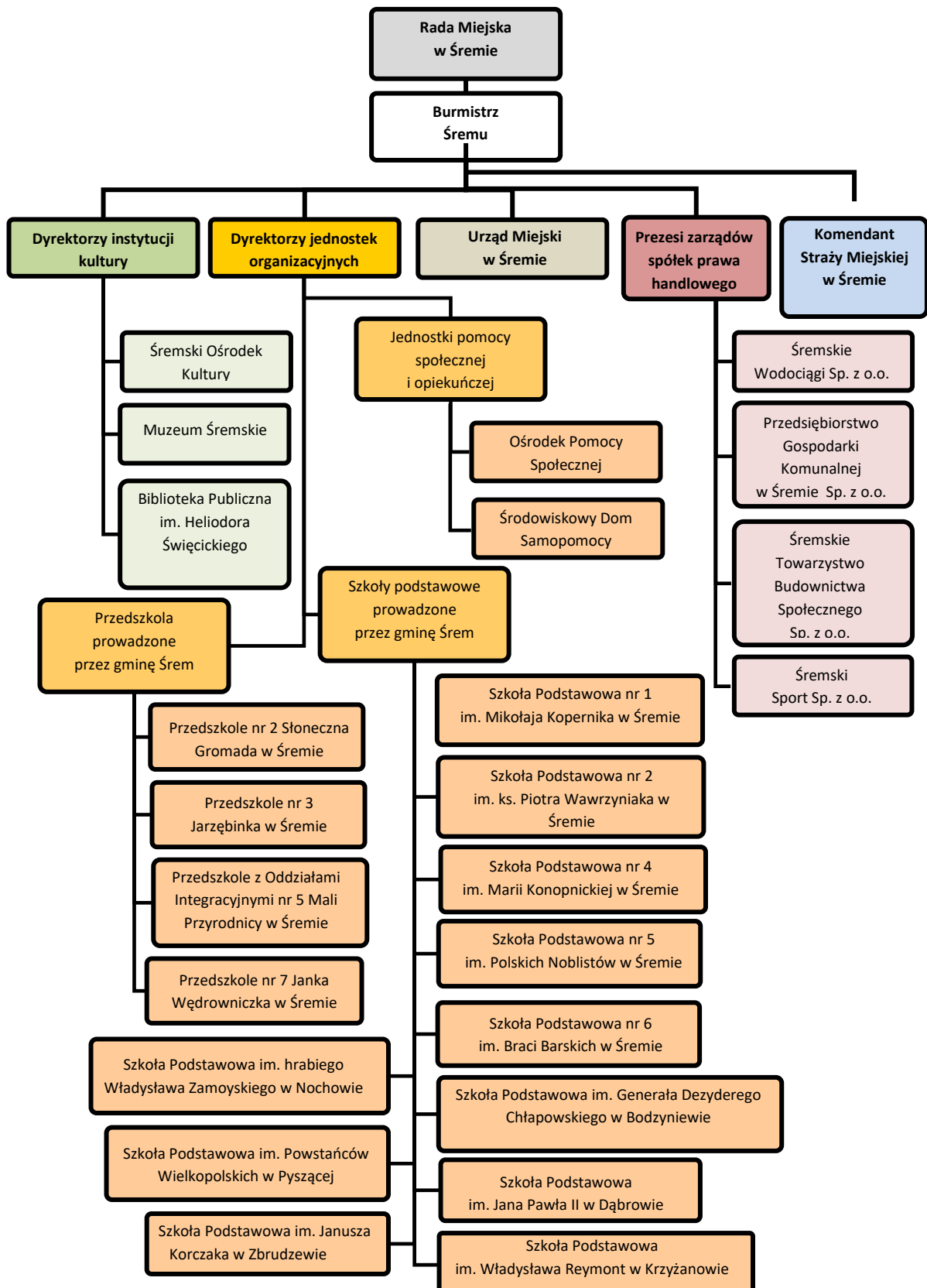


- hipoteka na nieruchomości,
- prawo służebności gruntowej.

Mieniem komunalnym zarządzają lub administrują jego bezpośredni dysponenti, wśród których należy wyszczególnić następujące podmioty:

- jednostki organizacyjne realizujące zadania z zakresu:
 - edukacji publicznej (przedszkola i szkoły podstawowe),
 - pomocy społecznej i wspierania rodzin (ośrodek pomocy społecznej i środowiskowy dom samopomocy),
 - porządku publicznego i bezpieczeństwa (straż miejska),
 - użyteczności publicznej, których nie realizują jednostki organizacyjne wyszczególnione powyżej, a także inne gminne osoby prawne (urząd miejski);
- samorządowe instytucje kultury;
- przedsiębiorstwa komunalne, w tym spółki komunalne i spółki z udziałem gminy;
- usługodawcy zewnętrzni działający na zasadach rynkowych na podstawie zawieranych umów o charakterze cywilno-prawnym, powierzenia – w trybie *in house* – (gminny zasób nieruchomości mieszkaniowych), przy zachowaniu, w szczególności przepisów prawa dotyczących zamówień publicznych i udzielania pomocy publicznej lub w trybie konkursu na realizację zadania publicznego, np. międzygminne schronisko dla zwierząt.

Struktura jednostek nieposiadających osobowości prawnej i gminnych osób prawnych uczestniczących w procesie sporządzenia informacji o stanie mienia.



Opracowanie prezentuje aktywa trwałe i obrotowe, kontrolowane przez gminne jednostki organizacyjne oraz gminne instytucje kultury, a także spółki komunalne, w których gmina Śrem posiada udziały, **według stanu na 31 grudnia 2021 i 2022 roku.**

Mienie, w jakie są wyposażone jednostki organizacyjne oraz gminne osoby prawne (instytucje kultury i spółki komunalne) na potrzeby prowadzonej działalności, podlega ewidencji zgodnie z polityką rachunkowości, przygotowaną i realizowaną na podstawie przepisów prawa w dziedzinie rachunkowości.

Prezentowane wartości mienia wynikają z prowadzonych ksiąg rachunkowych przez poszczególne podmioty uczestniczące w procesie przygotowania dokumentu. Wartości księgowe nie stanowią wartości



rynkowej mienia (aktualnej, rzeczywistej wartości mienia), a więc nie można odnosić ich adekwatnie do warunków istniejących w gospodarce. Wartości początkowe poszczególnych składników mienia, bez uwzględnienia stopnia umorzenia majątku (wartość księgowa umorzenia), stanowią wartości początkowe powiększone o wartość wynikającą z ulepszenia składnika majątku. W przypadku spółek komunalnych wartości prezentowane w informacji stanowią wartości początkowe powiększone o wartość wynikającą z ulepszenia składnika majątku i pomniejszone o wartość odpisów umorzenia.

W uzupełnieniu do danych księgowych również zostały wykorzystane informacje zgromadzone w rejestrach prowadzonych przez komórki organizacyjne Urzędu Miejskiego w Śremie, obejmując różnego rodzaju zagregowane kategorie składników mienia.

Zmiana wartości prezentowanego mienia komunalnego w stosunku do stanu z poprzedniego okresu sprawozdawczego wynika z takich zdarzeń, jak:

- gospodarowanie mieniem w ramach bieżącej działalności jednostek organizacyjnych, instytucji kultury oraz spółek komunalnych;
- przedsięwzięcia inwestycyjne zrealizowane przez gminę Śrem;
- zmiany w zaangażowaniu kapitałowym gminy Śrem w spółkach prawa handlowego.



1. Mienie gminy Śrem w podziale na kategorie podmiotów mienia komunalnego

1.1. Aktywa trwałe i obrotowe jednostek organizacyjnych oraz samorządowych instytucji według kategorii podmiotów mienia komunalnego

Tabela 1. Wartość księgowa (brutto) mienia jednostek organizacyjnych i instytucji kultury gminy Śrem według stanu na 31 grudnia w latach 2021 i 2022

Wyszczególnienie	Wartość brutto		Zmiana wartości	Procentowa zmiana wartości
	2021	2022		
A. Aktywa trwałe	655 958 548,99 zł	691 739 253,25 zł	35 780 704,26 zł	5,45%
I. Wartości niematerialne i prawne	998 734,17 zł	998 734,17 zł	-	0,00%
II. Rzeczowe aktywa trwałe	550 061 722,87 zł	572 714 874,52 zł	22 653 151,65 zł	4,12%
III. Należności długoterminowe	1 210 626,12 zł	1 145 466,57 zł	-65 159,55 zł	-5,38%
IV. Długoterminowe aktywa finansowe	95 929 931,20 zł	108 048 945,00 zł	12 119 013,80 zł	12,63%
V. Długoterminowe rozliczenia	7 757 534,63 zł	8 831 232,99 zł	1 073 698,36 zł	13,84%
VI. Wartość mienia zlikwidowanych	-	-	-	-
B. Aktywa obrotowe	15 836 063,02 zł	16 918 534,39 zł	1 082 471,37 zł	6,84 %
I. Zapasy	50 639,00 zł	81 885,61 zł	31 246,61 zł	61,70%
II. Należności krótkoterminowe	12 937 169,57 zł	14 120 385,94 zł	1 183 216,37 zł	9,15%
III. Krótkoterminowe aktywa finansowe	2 831 828,09 zł	2 713 112,42 zł	-118 715,67 zł	-4,19%
IV. Krótkoterminowe rozliczenia	16 426,36 zł	3 150,42 zł	-13 275,94 zł	-80,82%
C. Inne aktywa	1,05 zł	74,70 zł	73,65 zł	7014,29%
Razem	671 794 613,06 zł	708 657 862,34 zł	36 863 249,28 zł	5,49%

* W informacji o stanie mienia gminy Śrem za 2021 rok kwota wartości niematerialnych i prawnych wynosiła 794.720,93 zł, natomiast w informacji za 2022 rok, kwota ta wynosi

998.734,17. Różnica w kwocie 204.013,24 zł powstała wskutek innego sposobu przedstawienia wartości księgowej.

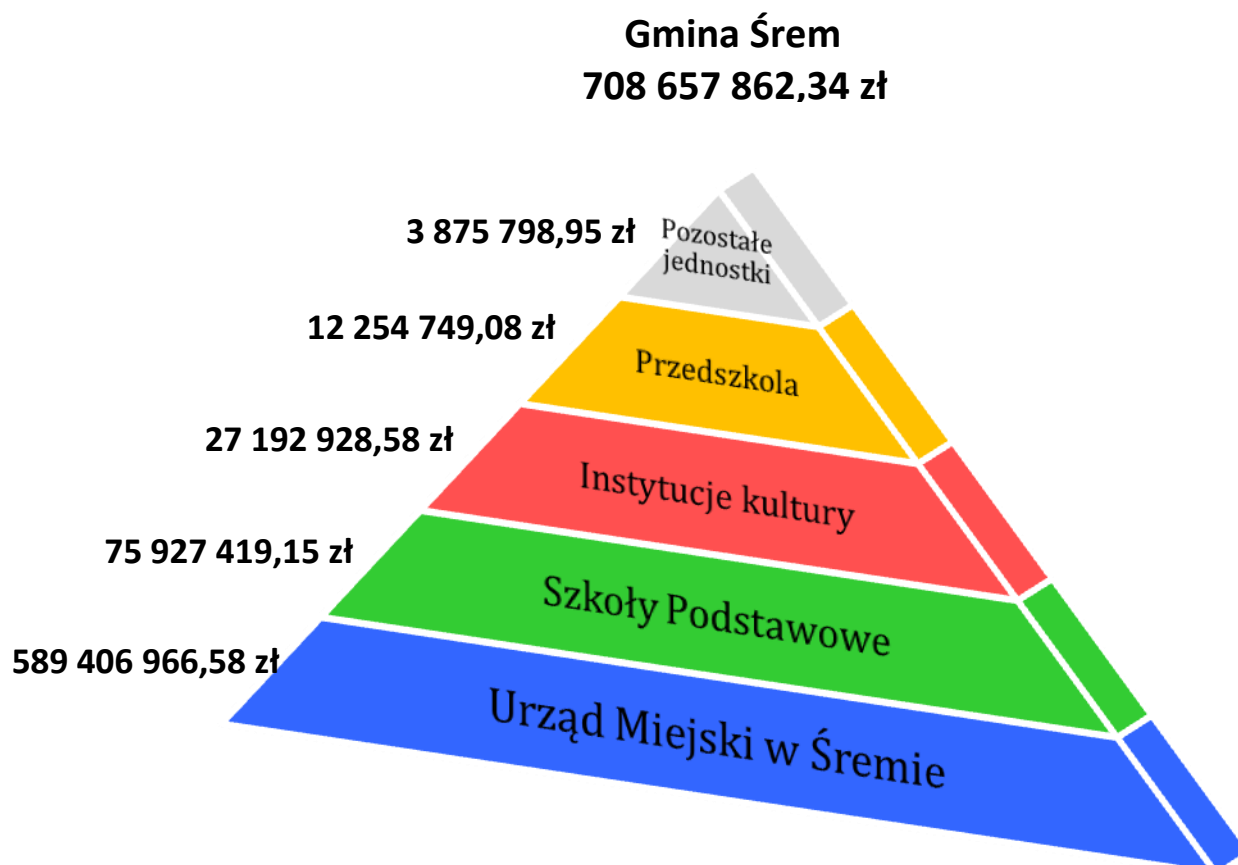
W zakresie aktywów obrotowych różnica ich wartości między danymi dostarczonymi na potrzeby sporządzenia informacji za 2021 rok, a danymi przekazanymi w kolejnym roku, wynosi 537,43 zł (zmniejszenie kwoty aktywów obrotowych o 0,007%). W ramach struktury aktywów obrotowych nastąpiły zmiany w zakresie:

- zapasów z 49 939,29 zł na 50.639,00 zł (699,71zł; 1,4%);
- krótkoterminowych aktywów finansowych z 2.832.111,76 zł na 2.831.828,09 zł (-283,67; -0,01%).

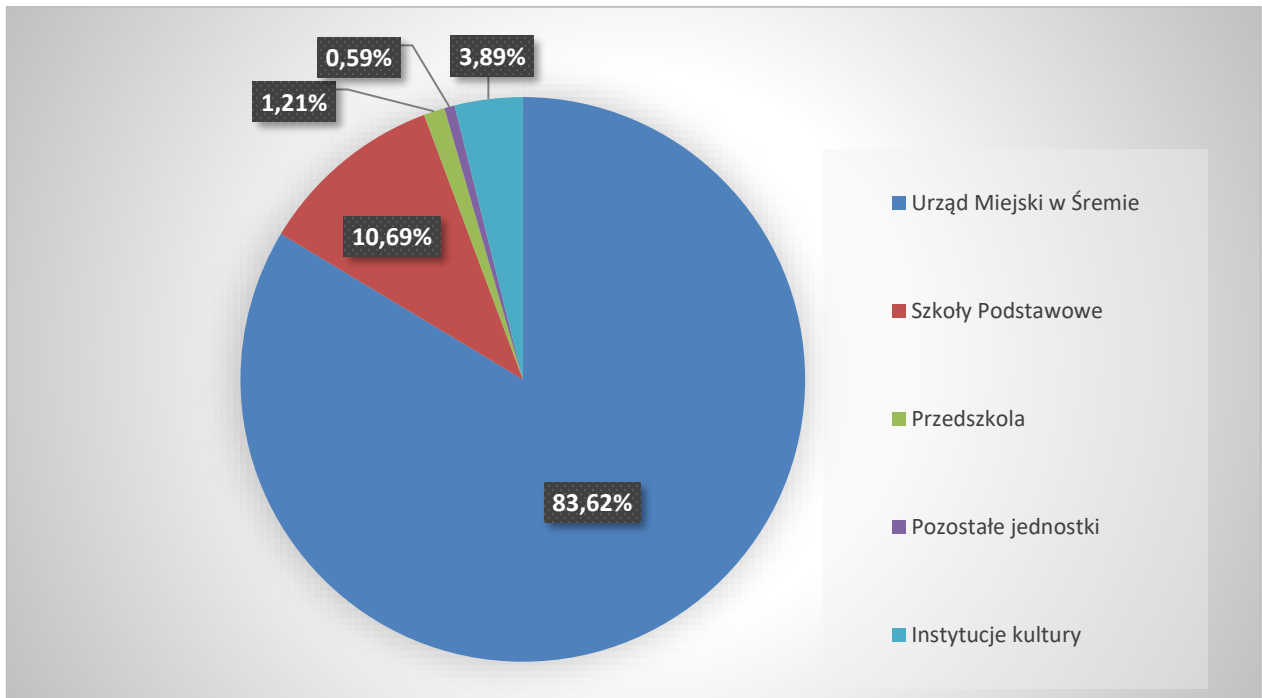
Ogólna kwota aktywów zwiększyła się o 204.429,28 zł (0,03%) według stanu na 31 grudnia między informacją prezentowaną za 2021 rok i informacją ujętą w opracowaniu za 2022 rok. Rozbieżności w prezentowanych wartościach wynikają z terminu, w jakim są opracowywane i przedkładane dane do sporządzenia informacji o stanie mienia komunalnego gminy Śrem, tj. do 1 marca każdego roku, a terminem, na jaki są sporządzane sprawozdania finansowe jednostek (na dzień kończący rok obrotowy, tj. 31 grudnia, nie później niż w ciągu 3 miesięcy od dnia zaistnienia tego zdarzenia). Niewielka skala rozbieżności w żaden sposób nie umniejsza jakości informacji o stanie mienia gminy zarówno za 2021, jak i 2022 rok.

Zmiany wartości poszczególnych pozycji aktywów trwałych i obrotowych według stanu na dzień 31 grudnia 2022 roku w stosunku do informacji prezentowanych w dokumencie za poprzedni okres, każdorazowo zostały wyjaśnione w komentarzu do tabel przedstawiających wartość aktywów określonej kategorii podmiotów mienia komunalnego (patrz: s. 13-22).

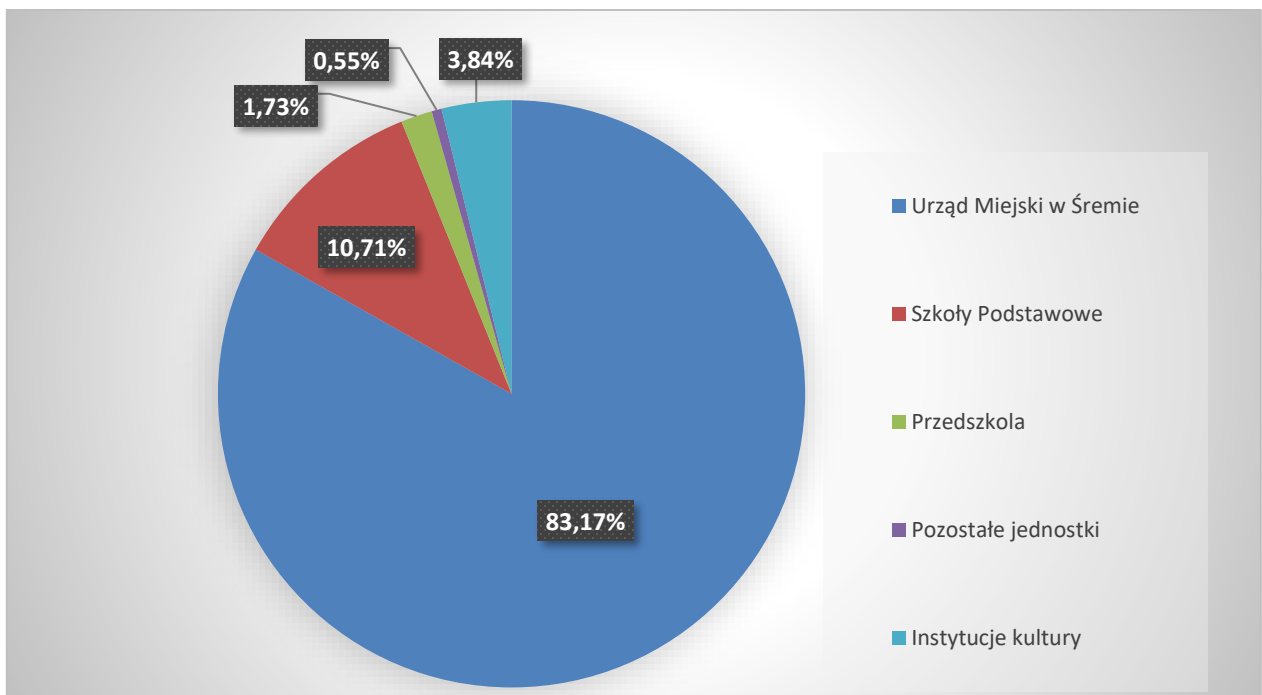
Schemat 1. Wartość księgową (brutto) mienia gminy Śrem z podziałem na poszczególne kategorie podmiotów według stanu na 31 grudnia 2022 roku



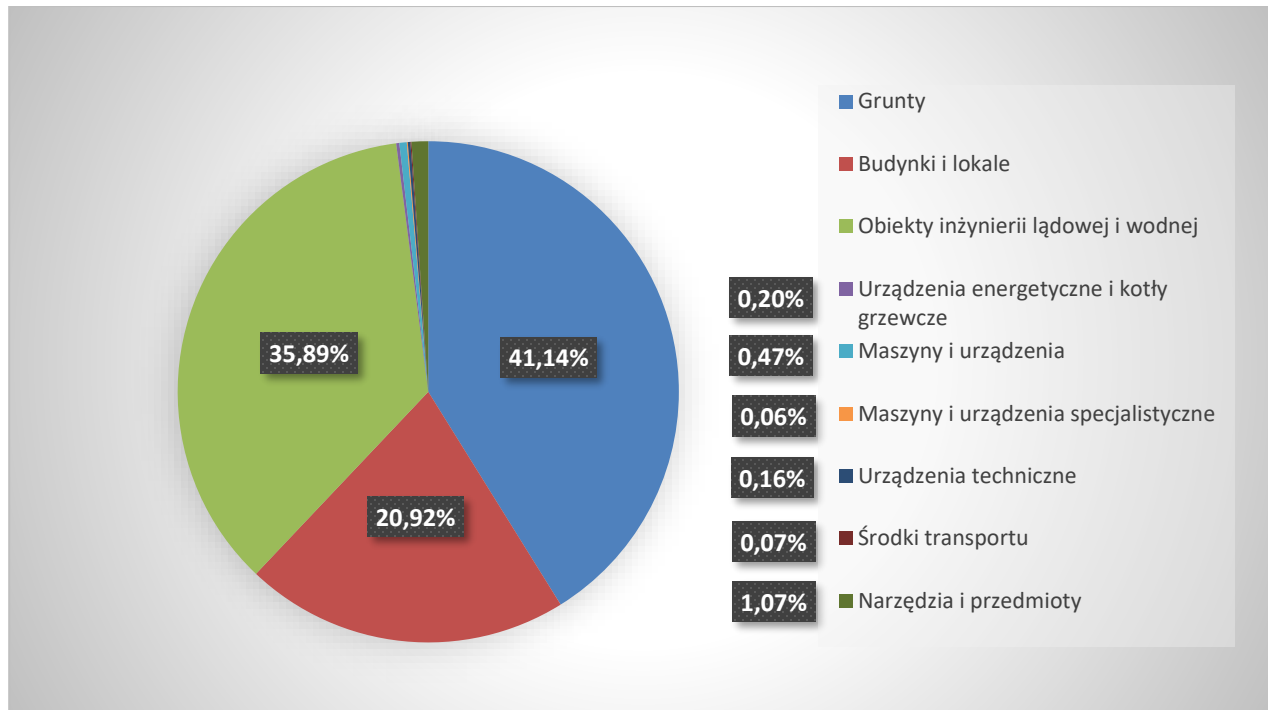
Wykres 1. Struktura mienia gminy Śrem z podziałem na poszczególne kategorie podmiotów według stanu na 31 grudnia 2021 roku



Wykres 2. Struktura mienia gminy Śrem z podziałem na poszczególne kategorie podmiotów według stanu na 31 grudnia 2022 roku



Wykres 3. Struktura środków trwałych gminy Śrem według stanu na 31 grudnia w 2022 roku



1.2. Wartość księgową (brutto) mienia gminy Śrem kontrolowanego przez Urząd Miejski w Śremie

Tabela 2. Wartość księgową (brutto) mienia kontrolowanego przez Urząd Miejski w Śremie według stanu na 31 grudnia w latach 2021 i 2022

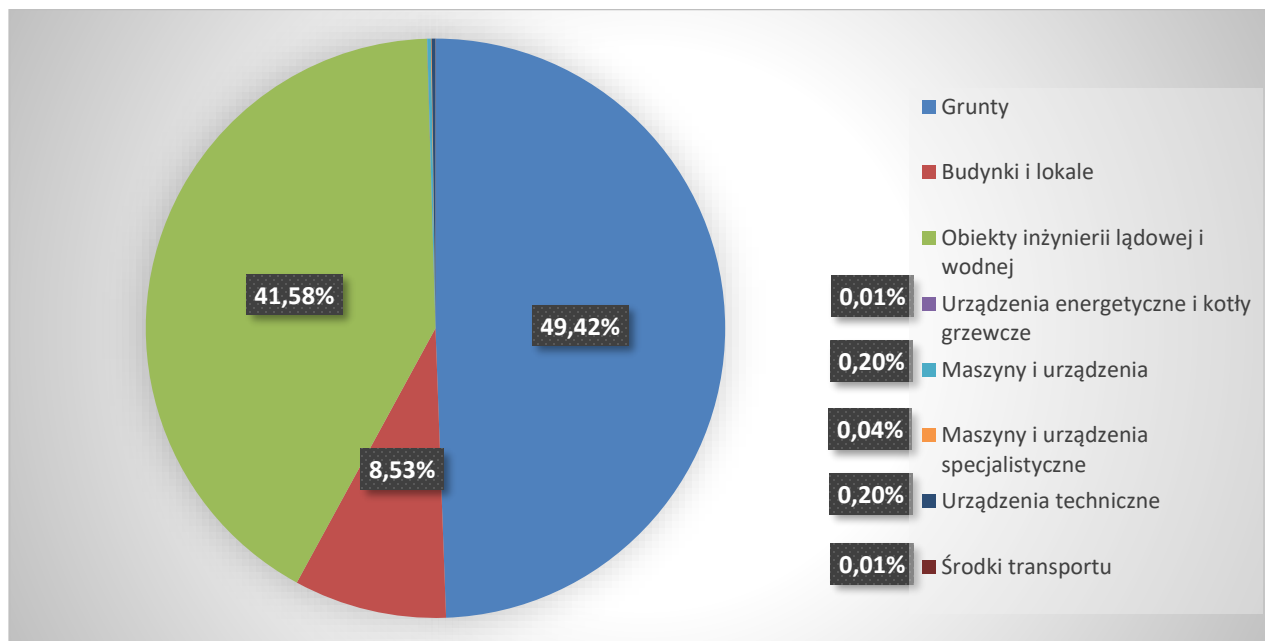
Wyszczególnienie	Wartość brutto		Zmiana wartości	Procentowa zmiana wartości
	2021	2022		
A. Aktywa trwałe	548 992 903,07 zł	575 529 634,27 zł	26 536 731,20 zł	4,83%
I. Wartości niematerialne i prawne	986 038,23 zł	986 038,23 zł	- zł	0,00%
II. Rzeczowe aktywa trwałe	450 866 307,52 zł	465 349 184,47 zł	14 482 876,95 zł	3,21%
III. Należności długoterminowe	1 210 626,12 zł	1 145 466,57 zł	-65 159,55 zł	-5,38%
IV. Długoterminowe aktywa finansowe	95 929 931,20 zł	108 048 945,00 zł	12 119 013,80 zł	12,63%
V. Długoterminowe rozliczenia	-	-	-	-
VI. Wartość mienia zlikwidowanych	-	-	-	-
B. Aktywa obrotowe	12 767 981,96 zł	13 877 332,31 zł	1 109 350,35 zł	8,69%
I. Zapasy	-	-	-	-
II. Należności krótkoterminowe	10 976 967,18 zł	12 152 426,74 zł	1 175 459,56 zł	10,71%
III. Krótkoterminowe aktywa finansowe	1 791 014,78 zł	1 724 905,57 zł	-66 109,21 zł	-3,69%
IV. Krótkoterminowe rozliczenia	-	-	-	-
C. Inne aktywa	-	-	-	-
Razem	561 760 885,03 zł	589 406 966,58 zł	27 646 081,55 zł	4,92%

Procentowa wartość umorzenia wartości niematerialnych i prawnych oraz rzeczowych aktywów trwałych z wyłączeniem wartości gruntów, które nie podlegają umorzeniu, wynosi: 37,88% (37,60% w 2021 roku).

Tabela 3. Wartość księgową (brutto) środków trwałych według wybranych grup rodzajowych kontrolowanych przez Urząd Miejski w Śremie według stanu na 31 grudnia w latach 2021 i 2022

Wyszczególnienie	Wartość brutto		Zmiana wartości	Procentowa zmiana wartości
	2021	2022		
Środki trwałe, w tym:	446 224 207,97 zł	461 194 179,67 zł	14 969 971,70 zł	3,35%
Grunty	227 496 544,47 zł	226 162 925,02 zł	-1 333 619,45 zł	-0,59%
Budynki, lokale, spółdzielcze prawo do lokalu mieszkalnego	37 572 991,17 zł	39 030 911,81 zł	1 457 920,64 zł	3,88%
Obiekty inżynierii lądowej	176 525 039,24 zł	190 311 772,63 zł	13 786 733,39 zł	7,81%
Urządzenia energetyczne i kotły grzewcze	64 421,56 zł	64 421,56 zł	-	-
Maszyny i urządzenia	517 429,13 zł	928 556,63 zł	411 127,50 zł	79,46%
Maszyny i urządzenia specjalistyczne	22 793,20 zł	179 253,22 zł	156 460,02 zł	686,43%
Urządzenia techniczne	806 528,27 zł	926 508,34 zł	119 980,07 zł	14,88%
Środki transportu	52 000,00 zł	52 000,00 zł	-	-
Narzędzia i przedmioty	3 166 460,93 zł	3 537 830,46 zł	371 369,53 zł	11,73%

Wykres 4. Struktura środków trwałych według wybranych grup rodzajowych kontrolowanych przez Urząd Miejski w Śremie według stanu na 31 grudnia 2022 roku



1.3. Wartość księgowa (brutto) mienia gminy Śrem kontrolowanego przez szkoły podstawowe, w tym oddziały przedszkolne w placówkach oświatowych

Tabela 4. Wartość księgowa (brutto) mienia kontrolowanego przez szkoły podstawowe według stanu na 31 grudnia w latach 2021 i 2022

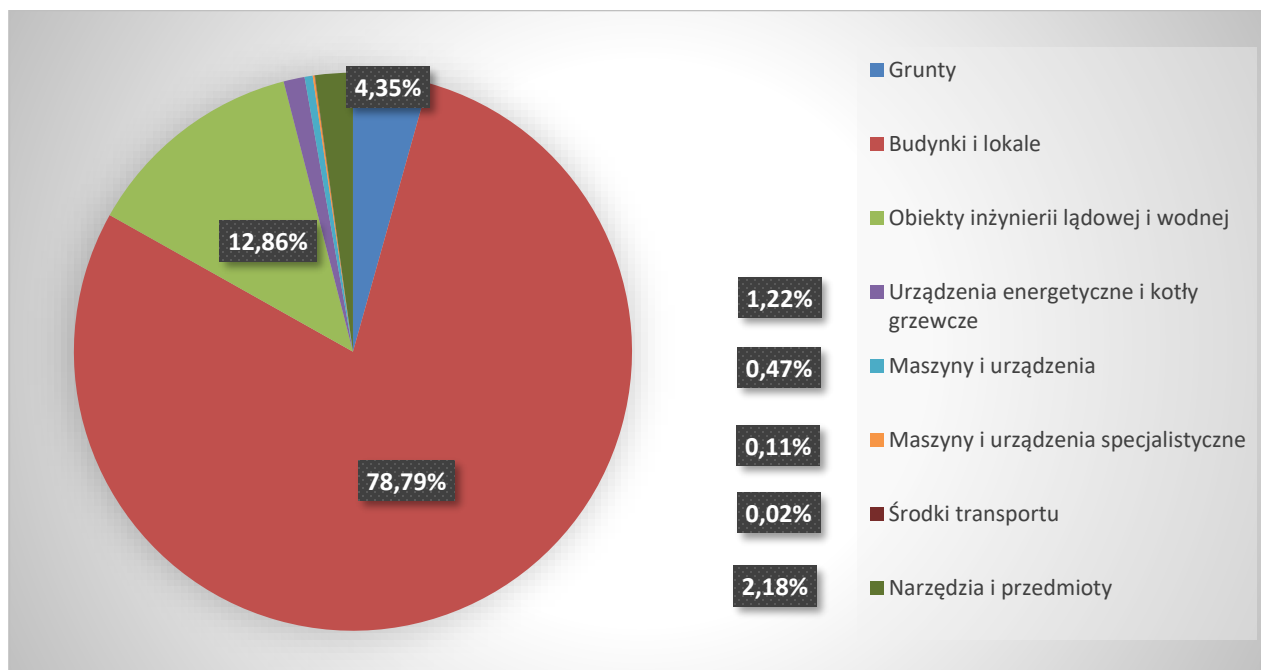
Wyszczególnienie	Wartość brutto		Zmiana wartości	Procentowa zmiana wartości
	2021	2022		
A. Aktywa trwałe	70 634 930,00 zł	74 639 755,23 zł	4 004 825,23 zł	5,67%
I. Wartości niematerialne i prawne	-	-	-	-
II. Rzeczowe aktywa trwałe	70 634 930,00 zł	74 639 755,23 zł	4 004 825,23 zł	5,67%
III. Należności długoterminowe	-	-	-	-
IV. Długoterminowe aktywa finansowe	-	-	-	-
V. Długoterminowe rozliczenia międzyokresowe	-	-	-	-
VI. Wartość mienia zlikwidowanych jednostek	-	-	-	-
B. Aktywa obrotowe	1 188 011,81 zł	1 301 139,83 zł	113 128,02 zł	9,52%
I. Zapasy	30 673,74 zł	49 603,44 zł	18 929,70 zł	61,71%
II. Należności krótkoterminowe	695 955,60 zł	720 934,50 zł	24 978,90 zł	3,59%
III. Krótkoterminowe aktywa finansowe	461 382,47 zł	530 601,89 zł	69 219,42 zł	15,00%
IV. Krótkoterminowe rozliczenia międzyokresowe	-	-	-	-
C. Inne aktywa	-	-	-	-
Razem	71 822 941,81 zł	75 940 895,06 zł	4 117 953,25 zł	5,73%

Procentowa wartość umorzenia wartości niematerialnych i prawnych oraz rzeczowych aktywów trwałych z wyłączeniem wartości gruntów, które nie podlegają umorzeniu, wynosi: 42,85% (42,56% w 2021 roku).

Tabela 5. Wartość księgową (brutto) środków trwałych według wybranych grup rodzajowych kontrolowanych przez szkoły podstawowe według stanu na 31 grudnia w latach 2021 i 2022

Wyszczególnienie	Wartość brutto		Zmiana wartości	Procentowa zmiana wartości
	2021	2022		
Środki trwałe, w tym:	70 250 264,93 zł	74 639 755,23 zł	4 389 490,30 zł	6,25%
Grunty	3 254 704,40 zł	3 250 375,14 zł	-4 329,26 zł	-0,13%
Budynki, lokale, spółdzielcze prawo do lokalu mieszkalnego	57 772 793,93 zł	58 807 617,55 zł	1 034 823,62 zł	1,79%
Obiekty inżynierii lądowej i wodnej	7 297 655,41 zł	9 595 721,33 zł	2 298 065,92 zł	31,49%
Urządzenia energetyczne i kotły grzewcze	912 070,77 zł	912 070,77 zł	-	-
Maszyny i urządzenia	300 253,17 zł	349 415,89 zł	49 162,72 zł	16,37%
Maszyny i urządzenia specjalistyczne	0,00	84 407,65 zł	84 407,65 zł	100%
Środki transportu	0,00	14 700,00 zł	14 700,00 zł	100%
Narzędzia i przedmioty	712 787,25 zł	1 625 446,90 zł	912 659,65 zł	128,04%

Wykres 5. Struktura środków trwałych według wybranych grup rodzajowych kontrolowanych przez szkoły podstawowe według stanu na 31 grudnia 2022 roku



1.4. Wartość księgowa (brutto) mienia gminy Śrem kontrolowanego przez przedszkola publiczne

Tabela 6. Wartość księgowa (brutto) mienia kontrolowanego przez przedszkola publiczne według stanu na 31 grudnia w latach 2021 i 2022

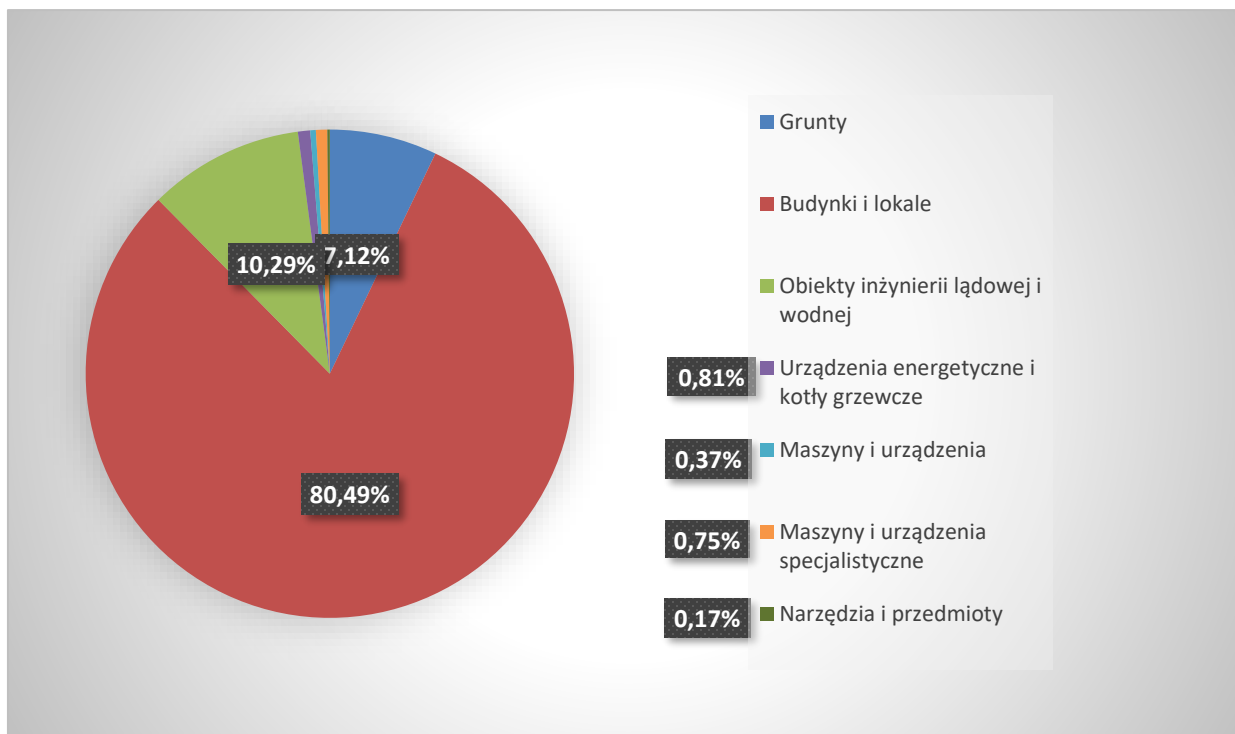
Wyszczególnienie	Wartość brutto		Zmiana wartości	Procentowa zmiana wartości
	2021	2022		
A. Aktywa trwałe	8 039 339,75 zł	12 180 964,79 zł	4 141 625,04 zł	51,52%
I. Wartości niematerialne i prawne	-	-	-	-
II. Rzeczowe aktywa trwałe	8 039 339,75 zł	12 180 964,79 zł	4 141 625,04 zł	51,52%
III. Należności długoterminowe	-	-	-	-
IV. Długoterminowe aktywa finansowe	-	-	-	-
V. Długoterminowe rozliczenia międzyokresowe	-	-	-	-
VI. Wartość mienia zlikwidowanych jednostek	-	-	-	-
B. Aktywa obrotowe	63 192,72 zł	73 784,29 zł	10 591,56 zł	16,76%
I. Zapasy	15 574,40 zł	27 685,70 zł	12 111,30 zł	77,76%
II. Należności krótkoterminowe	35 191,10 zł	37 016,26 zł	1 825,15 zł	5,19%
III. Krótkoterminowe aktywa finansowe	12 427,22 zł	9 082,33 zł	-3 344,89 zł	-26,92%
IV. Krótkoterminowe rozliczenia międzyokresowe	-	-	-	-
C. Inne aktywa	-	-	-	-
Razem	8 102 532,47 zł	12 254 749,08 zł	4 152 216,60 zł	51,25%

Procentowa wartość umorzenia wartości niematerialnych i prawnych oraz rzeczowych aktywów trwałych z wyłączeniem wartości gruntów, które nie podlegają umorzeniu, wynosi: 28,27% (41,28% w 2021 roku).

Tabela 7. Wartość księgową (brutto) środków trwałych według wybranych grup rodzajowych kontrolowanych przez przedszkola publiczne według stanu na 31 grudnia w latach 2021 i 2022

Wyszczególnienie	Wartość brutto		Zmiana wartości	Procentowa zmiana wartości
	2021	2022		
Środki trwałe, w tym:	8 039 339,75 zł	12 180 964,79 zł	4 141 625,04 zł	51,52%
Grunty	867 285,03 zł	867 285,03 zł	-	-
Budynki, lokale, spółdzielcze prawo do lokalu mieszkalnego	5 878 043,01 zł	9 804 572,05 zł	3 926 529,04 zł	67%
Obiekty inżynierii lądowej i wodnej	1 128 424,53 zł	1 253 424,53 zł	125 000,00 zł	11%
Urządzenia energetyczne i kotły grzewcze	85 961,30 zł	99 057,30 zł	13 096,00 zł	15%
Maszyny i urządzenia	45 086,49 zł	45 086,49 zł	-	0%-
Maszyny i urządzenia specjalistyczne	14 357,63 zł	91 357,63 zł	77 000 zł	536%
Środki transportu	-	-	-	-
Narzędzia i przedmioty	20 181,76 zł	20 181,76 zł	-	-

Wykres 6. Struktura środków trwałych według wybranych grup rodzajowych kontrolowanych przez przedszkola publiczne według stanu na 31 grudnia 2022 roku



1.5. Wartość księgowa (brutto) mienia gminy Śrem kontrolowanego przez pozostałe jednostki organizacyjne, w tym Straż Miejską, Ośrodek Pomocy Społecznej w Śremie oraz Środowiskowy Dom Samopomocy w Śremie

Tabela 8. Wartość księgowa (brutto) mienia kontrolowanego przez pozostałe jednostki organizacyjne według stanu na 31 grudnia w latach 2021 i 2022

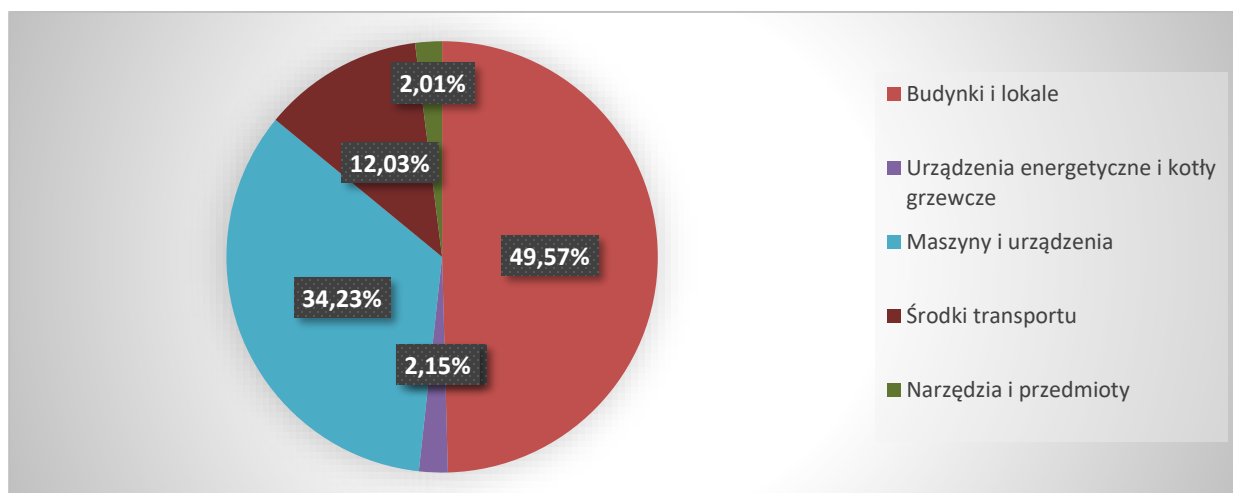
Wyszczególnienie	Wartość brutto		Zmiana wartości	Procentowa zmiana wartości
	2021	2022		
A. Aktywa trwałe	2 684 725,91 zł	2 661 618,37 zł	-23 107,54 zł	-0,86%
I. Wartości niematerialne i prawne	-	-	-	-
II. Rzeczowe aktywa trwałe	2 684 725,91 zł	2 661 618,37 zł	-23 107,54 zł	-0,86%
III. Należności długoterminowe	-	-	-	-
IV. Długoterminowe aktywa finansowe	-	-	-	-
V. Długoterminowe rozliczenia międzyokresowe	-	-	-	-
VI. Wartość mienia zlikwidowanych jednostek	-	-	-	-
B. Aktywa obrotowe	1 280 030,49 zł	1 214 180,58 zł	-65 849,91 zł	-5,14%
I. Zapasy	1 158,43 zł	1 379,64 zł	221,21 zł	19,10%
II. Należności krótkoterminowe	1 202 313,16 zł	1 147 618,09 zł	-54 695,07 zł	-4,55%
III. Krótkoterminowe aktywa finansowe	76 558,90 zł	65 182,85 zł	-11 376,05 zł	-14,86%
IV. Krótkoterminowe rozliczenia międzyokresowe	-	-	-	-
C. Inne aktywa	0,00 zł	0,00 zł	-	-
Razem	3 964 756,40 zł	3 875 798,95 zł	-88 957,45	-2,24%

Procentowa wartość umorzenia wartości niematerialnych i prawnych oraz rzeczowych aktywów trwałych z wyłączeniem wartości gruntów, które nie podlegają umorzeniu, wynosi: 71,30% (71,44% w 2021 roku). Różnica w wartościach z 2021 r. w aktywach obrotowych wynosi 416,02 zł. Było 1.279.614,47 zł, a jest 1.280.030,49 zł. O kwotę 699,71 zł zwiększono nieujęte zapasy, a o kwotę 283,69 zł zmniejszono krótkoterminowe aktywa finansowe.

Tabela 9. Wartość księgową (brutto) środków trwałych według wybranych grup rodzajowych kontrolowanych przez pozostałe jednostki organizacyjne według stanu na 31 grudnia w latach 2021 i 2022

Wyszczególnienie	Wartość brutto		Zmiana wartości	Procentowa zmiana wartości
	2021	2022		
Środki trwałe, w tym:	2 684 725,91 zł	2 661 618,37 zł	-23 107,54 zł	-0,86%
Grunty	-	-	-	-
Budynki, lokale, spółdzielcze prawo do lokalu mieszkalnego	1 319 432,99 zł	1 319 432,99 zł	-	-
Obiekty inżynierii lądowej i wodnej	-	-	-	-
Urządzenia energetyczne i kotły grzewcze	57 290,50 zł	57 290,50 zł	-	-
Maszyny i urządzenia	911 141,02 zł	911 141,02 zł	-	-
Maszyny i urządzenia specjalistyczne	-	-	-	-
Środki transportu	365 150,00 zł	320 250,00 zł	-44 900,00 zł	-12,30%
Narzędzia i przedmioty	31 711,40 zł	53 503,86 zł	21 792,46 zł	68,72%

Wykres 7. Struktura środków trwałych według wybranych grup rodzajowych kontrolowanych przez pozostałej jednostki organizacyjne według stanu na 31 grudnia 2022 roku



1.6. Wartość księgowa (brutto) mienia gminy Śrem kontrolowanego przez samorządowe instytucje kultury

Tabela 10. Wartość księgowa (brutto) mienia kontrolowanego przez instytucje kultury według stanu na 31 grudnia w latach 2021 i 2022

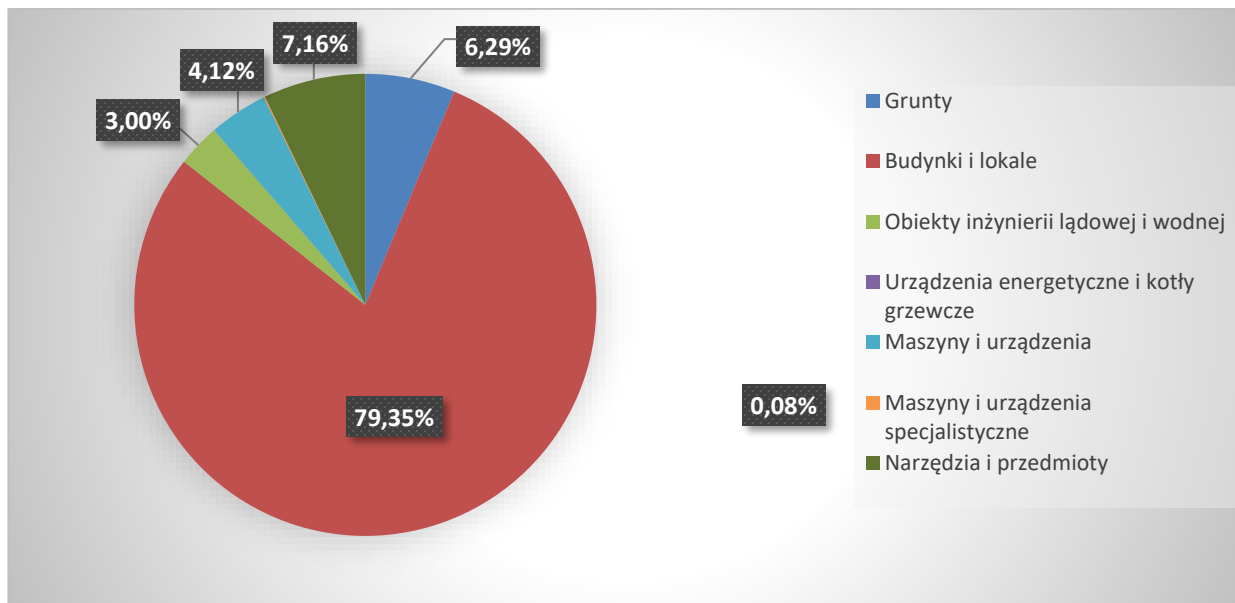
Wyszczególnienie	Wartość brutto		Zmiana wartości	Procentowa zmiana wartości
	2021	2022		
A. Aktywa trwałe	25 606 650,17 zł	26 727 280,50 zł	1 120 630,33 zł	4,38%
I. Wartości niematerialne i prawne	12 695,94 zł	12 695,94 zł	-	-
II. Rzeczowe aktywa trwałe	17 836 419,60 zł	17 883 351,57 zł	46 931,97 zł	0,26%
III. Należności długoterminowe	-	-	-	-
IV. Długoterminowe aktywa finansowe	-	-	-	-
V. Długoterminowe rozliczenia międzyokresowe	7 757 534,63 zł	8 831 232,99 zł	1 073 698,36 zł	13,84%
VI. Wartość mienia zlikwidowanych jednostek	-	-	-	-
B. Aktywa obrotowe	536 846,04 zł	465 573,38 zł	-71272,66 zł	-13,28%
I. Zapasy	3 232,43 zł	3 216,83 zł	-15,60 zł	-0,48%
II. Należności krótkoterminowe	26 742,53 zł	62 390,35 zł	35 647,82 zł	133,30%
III. Krótkoterminowe aktywa finansowe	490 444,72 zł	396 815,78 zł	-93 628,94 zł	-19,09%
IV. Krótkoterminowe rozliczenia międzyokresowe	16 426,36 zł	3150,42 zł	-13275,94 zł	80,82%
C. Inne aktywa	1,05 zł	74,70 zł	73,65 zł	7014,29%
Razem	26 143 497,26 zł	27 192 928,58 zł	1 049 431,32 zł	4,01%

Procentowa wartość umorzenia wartości niematerialnych i prawnych oraz rzeczowych aktywów trwałych z wyłączeniem wartości gruntów, które nie podlegają umorzeniu, wynosi: 12,48% (29,77% w 2021 roku).

Tabela 11. Wartość księgowa (brutto) środków trwałych według wybranych grup rodzajowych kontrolowanych przez instytucje kultury według stanu na 31 grudnia w latach 2021 i 2022

Wyszczególnienie	Wartość brutto		Zmiana wartości	Procentowa zmiana wartości
	2021	2022		
Środki trwałe, w tym:	10 702 778,94 zł	10 717 014,54 zł	14 235,60 zł	0,13%
Grunty	674 440,00 zł	674 440,00 zł	-	-
Budynki, lokale, spółdzielcze prawo do lokalu mieszkalnego	8 503 697,78 zł	8 503 697,78 zł	-	-
Obiekty inżynierii lądowej i wodnej	322 007,81 zł	322 007,81 zł	-	-
Urządzenia energetyczne i kotły grzewcze	-	-	-	-
Maszyny i urządzenia	441 037,82 zł	441 037,82 zł	-	-
Maszyny i urządzenia specjalistyczne	8 670,00 zł	8 670,00 zł	-	-
Środki transportu	-	-	-	-
Narzędzia i przedmioty	752 925,53 zł	767 161,13 zł	14 235,60 zł	1,89%

Wykres 8. Struktura środków trwałych według wybranych grup rodzajowych kontrolowanych przez instytucje kultury według stanu na 31 grudnia 2022 roku



1.7. Wartość księgowa nieruchomości stanowiących własność gminy Śrem oddanych w trwałe zarząd jednostkom organizacyjnym

Tabela 12. Wartość księgowa (brutto) nieruchomości stanowiących własność gminy Śrem oddanych w trwałe zarząd jednostkom organizacyjnym według stanu na 31 grudnia 2021 roku

Nazwa jednostki organizacyjnej	Miejscowość	Wartość początkowa środka trwałego		
		Grunty	Budynki	Razem
Urząd Miejski w Śremie	Śrem	310 900,00 zł	11 371 835,19 zł	11 682 735,19 zł
Ośrodek Pomocy Społecznej w Śremie	Śrem	0,00 zł	0,00 zł	0,00 zł
Przedszkole nr 2 "Słoneczna Gromada"	Śrem	334 143,00 zł	2 943 777,07 zł	3 277 920,07 zł
Przedszkole nr 3 "Jarzębinka"	Śrem	192 691,00 zł	1 012 154,11 zł	1 204 845,11 zł
Przedszkole nr 5 "Mali Przyrodnicy"	Śrem	187 380,00 zł	1 592 795,60 zł	1 780 175,60 zł
Przedszkole nr 7 "Janka Wędrowniczka"	Śrem	128 685,05 zł	1 543 000,00 zł	1 671 685,05 zł
Szkoła Podstawowa nr 1 im. Mikołaja Kopernika	Śrem	395 928,00 zł	6 965 847,11 zł	7 361 775,11 zł
Szkoła Podstawowa nr 2 im. Ks. Piotra Wawrzyniaka	Śrem	334 143,00 zł	2 943 777,07 zł	3 277 920,07 zł
Szkoła Podstawowa nr 4 im. Marii Konopnickiej	Śrem	493 144,00 zł	4 953 388,90 zł	5 446 532,90 zł
Szkoła Podstawowa nr 5 im. Polskich Noblistów	Śrem	734 972,99 zł	8 414 692,00 zł	9 149 664,99 zł
Szkoła Podstawowa nr 6 im. Braci Barskich	Śrem	710 187,50 zł	14 555 909,53 zł	15 266 097,03 zł
Szkoła Podstawowa im. Dezyderego Chłapowskiego w Bodzynie	Bodzynie	122 123,00 zł	3 985 898,52 zł	4 108 021,52 zł
	Mórka	25 573,00 zł	0,00 zł	25 573,00 zł
Szkoła Podstawowa im. Władysława Reymonta w Krzyżanowie	Krzyżanowo	11 741,02 zł	2 088 273,11 zł	2 100 014,13 zł
Szkoła Podstawowa im. Powstańców Wielkopolskich w Pyszącej	Pysząca	103 304,00 zł	1 560 734,24 zł	1 664 038,24 zł
Szkoła Podstawowa im. Jana Pawła II w Dąbrowie	Dąbrowa	87 150,58 zł	4 255 208,83 zł	4 342 359,41 zł
Szkoła Podstawowa im. hrabiego Władysława Zamoyskiego w Nochowie	Nochowo	154 624,39 zł	4 389 293,79 zł	4 543 918,18 zł
Szkoła Podstawowa im. Janusza Korczaka w Zbrudzewie	Zbrudzewo	74 013,01 zł	3 420 309,59 zł	3 494 322,60 zł
	Nieścabin	7 800,00 zł	0,00 zł	7 800,00 zł
Razem		4 408 503,54 zł	75 996 894,66 zł	80 405 398,20 zł

*Różnica w wartości budynków Urzędu Miejskiego w kwocie 418.406,06 zł między wartością podaną w informacji za 2021 r. a wartością prezentowaną w informacji za 2022 r. wynika z omyłki rachunkowej.

Tabela 13. Wartość księgową (brutto) nieruchomości stanowiących własność gminy Śrem oddanych w trwały zarząd jednostkom organizacyjnym według stanu na 31 grudnia 2022 roku

Nazwa jednostki organizacyjnej	Miejscowość	Wartość początkowa środka trwałego		
		Grunty	Budynki	Razem
Urząd Miejski w Śremie	Śrem	310 900,00 zł	11 421 533,34	11 732 433,34 zł
Ośrodek Pomocy Społecznej w Śremie	Śrem	0,00 zł	0,00 zł	0,00 zł
Przedszkole nr 2 "Słoneczna Gromada"	Śrem	358 528,98 zł	1 730 093,30 zł	2 088 622,28 zł
Przedszkole nr 3 "Jarzębinka"	Śrem	192 691,00 zł	1 102 154,11 zł	1 294 845,11 zł
Przedszkole nr 5 "Mali Przyrodnicy"	Śrem	187 380,00 zł	1 592 795,60 zł	1 780 175,60 zł
Przedszkole nr 7 "Janka Wędrowniczka"	Śrem	128 685,05 zł	5 469 529,04 zł	5 598 214,09 zł
Szkoła Podstawowa nr 1 im. Mikołaja Kopernika	Śrem	395 928,00 zł	6 965 847,11 zł	7 361 775,11 zł
Szkoła Podstawowa nr 2 im. Ks. Piotra Wawrzyniaka	Śrem	334 143,00 zł	3 433 686,87 zł	3 767 829,87 zł
Szkoła Podstawowa nr 4 im. Marii Konopnickiej	Śrem	493 144,00 zł	5 057 401,26 zł	5 550 545,26 zł
Szkoła Podstawowa nr 5 im. Polskich Noblistów	Śrem	734 972,99 zł	8 563 522,00 zł	9 298 494,90 zł
Szkoła Podstawowa nr 6 im. Braci Barskich	Śrem	710 187,50 zł	14 704 687,59 zł	15 414 875,09 zł
Szkoła Podstawowa im. Dezyderego Chłapowskiego w Bodzyniewie	Bodzyniewo	122 123,00 zł	4 225 359,76 zł	4 347 482,76 zł
	Mórka	25 573,00 zł	0,00 zł	25 573,00 zł
Szkoła Podstawowa im. Władysława Reymonta w Krzyżanowie	Krzyżanowo	11 741,02 zł	2 088 273,11 zł	2 100 014,13 zł
Szkoła Podstawowa im. Powstańców Wielkopolskich w Pyszącej	Pysząca	103 304,00 zł	1 612 946,14 zł	1 716 250,14 zł
Szkoła Podstawowa im. Jana Pawła II w Dąbrowie	Dąbrowa	87 150,58 zł	4 283 621,83 zł	4 370 772,41 zł
Szkoła Podstawowa im. hrabiego Władysława Zamoyskiego w Nochowiu	Nochowo	154 624,39 zł	4 389 293,79 zł	4 543 918,18 zł
Szkoła Podstawowa in. Janusza Korczaka w Zbrudzewie	Zbrudzewo	74 013,01 zł	3 482 978,09 zł	3 556 991,01 zł
	Niesławin	7 800,00 zł	0,00 zł	7 800,00 zł
	Razem	4 432 889,52 zł	80 123 722,94 zł	84 556 612,28 zł

2. Mienie gminy Śrem w podziale na kategorie składników mienia komunalnego

2.1. Nieruchomości

2.1.1. Nieruchomości stanowiące własność i będące przedmiotem użytkowania wieczystego gminy Śrem

Tabela 14. Powierzchnia gruntów stanowiących własność gminy Śrem i będących przedmiotem użytkowania wieczystego gminy Śrem według stanu na 31 grudnia w latach 2021 i 2022

Wyszczególnienie kategorii zasobów gruntów	Powierzchnia gruntów (w ha)		Zmiana powierzchni gruntów (w ha)	Procentowa zmiana powierzchni gruntów
	2021	2022		
Własność, w tym:	745,7065	748,7152	3,0087	0,40%
Zasób gruntów depozytowych	186,3613	180,9194	-5,4419	-2,92%
Zasób gruntów drogowych	407,9820	415,3013	7,3193	1,79%
Zasób gruntów mieszkaniowych	2,6929	2,7038	0,0109	0,40%
Zasób gruntów urządzeń użyteczności publicznej, w tym tereny zieleni	98,6253	98,6253	0,00	0,00%
Zasób gruntów terenów rekreacyjno-turystycznych i usług społecznych	7,4493	7,4493	0,00	0,00%
Zasób gruntów oddanych w zwykły zarząd jednostkom pomocniczym	21,2945	22,4262	1,1317	5,31%
Grunty oddane w trwały zarząd, w tym:	21,3012	21,2899	0,0000	0,00%
Przedszkola	2,2824	2,2824	0,0000	0,00%
Szkoły Podstawowe	18,7079	18,6966	-0,0113	-0,05%
Urząd Miejski w Śremie	0,3109	0,3109	0,0000	0,00%
Grunty będące przedmiotem użytkowania wieczystego gminy	0,0363	0,0000	-0,0363	-100,00%
Grunty oddane w użytkowanie wieczyste	108,9896	108,9896	0,0000	0,00%
Razem	854,7324	857,7048	2,9724	0,35%

Tabela 15. Powierzchnia gruntów stanowiących własność gminy Śrem z wyłączeniem gruntów oddanych w użytkowanie wieczyste według podziału na poszczególne obręby geodezyjne nieruchomości według stanu na 31 grudnia 2021 roku

Obręb geodezyjny	Powierzchnia zasobów gruntów (w ha)						Zasób gruntów oddanych w trwały zarząd (w ha)	Razem
	Depozyt	Rekreacyjno-turystyczne i usług społecznych	Drogowy	Użyteczności publicznej, w tym zieleń*	Mieszkaniowe	Oddane w zwykły zarząd jednostkom pomocniczym		
Śrem	137,1418	7,4493	88,2263	96,9271	1,8829		10,8479	342,4753
Binkowo	1,4263		5,8767			1,2411		8,5441
Błociszewo			13,3813			0,2758		13,6571
Bodzyniewo	0,9403		4,3607			0,1187	1,9780	7,3977
Bystrzek (Łęg)	1,1831		6,5761					7,7592
Dalewo	0,0983		13,8126		0,0952	1,2628		15,2689
Dąbrowa (Grodzewo)			18,8476	0,0303		0,0379	1,0757	19,9915
Dobczyn			0,8415					0,8415
Gaj			9,0733	1,2706		1,2178		11,5617
Góra			7,0591	0,2959		0,4195		7,7745
Grzymysław	0,0420		5,7856		0,7148	0,7122		7,2546
Kadzewo			6,9428	0,0090		0,1699		7,1217
Kaleje			10,9749			0,0670		11,0419
Krzyżanowo			7,7771			0,8106	0,4607	9,0484
Luciny			13,4361			1,8092		15,2453
Marianowo			1,2324					1,2324
Mechlin (Kawcze)			19,6207			1,7418		21,3625
Mórka	0,0199		17,5134			0,6555	1,5353	19,7241
Niesłabin	12,8735		16,6920				1,3495	30,9150
Nochowo	1,2925		22,9768	0,0293		0,7492	1,8748	26,9226
Olsza	0,0005		1,0002			1,0531		2,0538
Orkowo	22,8413		11,7366			3,7554		38,3333
Ostrowo (Borgowo)	0,9068		12,7239			0,6605		14,2912
Pełczyn			4,2103			0,4295		4,6398
Psarskie	3,0676		26,6182			1,5538		31,2396
Pyszcząca (Sosnowiec)	0,4214		21,1025			1,1446	1,2801	23,9486
Szymanowo	0,1001		7,0908			0,1377		7,3286
Wyrzeka	4,0050		7,4662			0,2638		11,7350
Zbrudzewo	0,0009		25,0263	0,0631		1,0071	0,8992	26,9966
Razem	186,3613	7,4493	407,9820	98,6253	2,6929	21,2945	21,3012	745,7065

W okresie, za jaki jest przedstawiona informacja o stanie mienia komunalnego, zmiany w zakresie nieruchomości stanowiących własność gminy Śrem, w tym oddane w trwały zarząd jednostkom organizacyjnym lub użytkowanie wieczyste, wynikają z:

- sprzedaży nieruchomości w drodze przetargowej i bezprzetargowej, przede wszystkim z zasobu gruntów depozytowych;
- nabycia nieruchomości do zasobu gruntów drogowych w drodze transakcji kupna-sprzedaży lub w trybie decyzji administracyjnych, np. postępowanie w sprawie podziału nieruchomości;
- przekształcenia prawa użytkowania wieczystego w prawo własności do nieruchomości.

Tabela 16. Powierzchnia gruntów stanowiących własność gminy Śrem z wyłączeniem gruntów oddanych w użytkowanie wieczyste według podziału na poszczególne obręby geodezyjne nieruchomości według stanu na 31 grudnia 2022 roku

Obręb geodezyjny	Powierzchnia zasobów gruntów (w ha)						Zasób gruntów oddanych w trwałe zarząd (w ha)	Razem
	Depozyt	Rekreacyjno-turystyczne i usług społecznych	Drogowy	Użyteczności publicznej, w tym zieleń	Mieszkaniowe	Oddane w zwykły zarząd jednostkom pomocniczym		
Śrem	133,3693	7,4493	88,1606	96,9271	1,8938		10,8479	338,6480
Binkowo	1,4263		5,8767			1,2411		8,5441
Błociszewo			13,3813			0,2758		13,6571
Bodzyniewo	0,9403		4,3607			0,1187	1,9780	7,3977
Bystrzek (Łęg)	1,1831		6,5761					7,7592
Dalewo	0,0983		13,8274		0,0952	1,2628		15,2837
Dąbrowa (Grodzewo)			18,8589	0,0303		0,0379	1,0644	19,9915
Dobczyn			0,8415					0,8415
Gaj			9,0733	1,2706		1,2178		11,5617
Góra			7,0591	0,2959		0,4195		7,7745
Grzymysław	0,0420		5,7856		0,7148	0,7122		7,2546
Kadzewo			6,9428	0,0090		0,1699		7,1217
Kaleje			10,9749			0,0670		11,0419
Krzyżanowo			7,7771			0,8106	0,4607	9,0484
Luciny			13,4361			1,8092		15,2453
Marianowo			1,2324					1,2324
Mechlin (Kawcze)			19,6207			1,7418		21,3625
Mórka			17,5134			0,6555	1,5353	19,7042
Niesłabin	12,8735		16,6920				1,3495	30,9150
Nochowo	1,2925		23,0807	0,0293		0,7492	1,8748	27,0265
Olsza	0,0005		1,0002			1,0531		2,0538
Orkowo	22,8413		11,7366			3,7554		38,3333
Ostrowo (Borgowo)	0,9068		12,7239			0,6605		14,2912
Pełczyn			4,2103			0,4295		4,6398
Psarskie	2,9630		26,6508			1,5538		31,1676
Pysząca (Sosnowiec)	0,0082		21,3710			1,1446	1,2801	23,8039
Szymanowo	0,1001		7,1317			0,1377		7,3695
Wyrzeka	2,8733		7,4662			1,3955		11,7350
Zbrudzewo	0,0009		31,9393	0,0631		1,0071	0,8992	33,9096
Razem	180,9194	7,4493	415,3013	98,6253	2,7038	22,4262	21,2899	748,7152

2.1.2. Nieruchomości stanowiące współwłasność z udziałem gminy Śrem

Tabela 17. Powierzchnia gruntów stanowiących współwłasność z udziałem gminy Śrem w ramach kategorii zasobu mieszkaniowego według stanu na 31 grudnia w latach 2021 i 2022

Lokalizacja nieruchomości	Ilość działek w ewidencji	Ogólna powierzchnia nieruchomości (w ha)	Ilość lokali mieszkalnych stanowiących zasób gminy w nieruchomości w 2021 roku	Udział gminy Śrem	
				2021	2022
ul. Adama Mickiewicza 29, Śrem	1	0,1705	3	36,90%	36,90%
ul. Adama Mickiewicza 55, Śrem	1	0,2507	4	59,75%	59,75%
ul. Adama Mickiewicza 57, Śrem	1	0,2133	3	50,80%	50,80%
ul. Adama Mickiewicza 59, Śrem	1	0,1943	3	43,50%	43,50%
ul. Adama Mickiewicza 71, Śrem	1	0,1682	1	11,95%	11,95%
ul. Andrzeja Frycza Modrzewskiego 1, Śrem	2	0,1005	2	31,81%	31,81%
ul. Andrzeja Frycza Modrzewskiego 3, Śrem	2	0,0950	3	57,00%	57,00%
ul. Andrzeja Frycza Modrzewskiego 4, Śrem	2	0,1249	8	50,60%	50,60%
ul. Andrzeja Frycza Modrzewskiego 5, Śrem	2	0,0975	4	78,30%	78,30%
ul. Andrzeja Frycza Modrzewskiego 6, Śrem	2	0,1495	5	23,36%	23,36%
ul. Andrzeja Frycza Modrzewskiego 7, Śrem	2	0,1093	8	88,93%	88,93%
ul. Andrzeja Frycza Modrzewskiego 8, Śrem	2	0,1067	6	81,57%	72,77%
ul. Dezyderego Chłapowskiego 14, Śrem	2	0,1790	16	31,60%	31,60%
ul. Farna 22 i 22a, Śrem	3	0,0791	2	21,60%	21,60%
ul. Grunwaldzka 8A, Śrem	1	0,0882	10	20,00%	15,00%
ul. Gen. Wł. Sikorskiego 21	1	0,1837	5	89,22%	89,22%
ul. Jana Kochanowskiego 5, Śrem	3	0,3189	14	35,31%	35,31%
ul. Andrzeja Frycza Modrzewskiego 10, Śrem					
ul. Jana Kochanowskiego 1, Śrem	2	0,1483	5	16,08%	16,08%
ul. Jana Kochanowskiego 3, Śrem	2	0,1685	10	29,23%	29,23%
ul. Ks. Piotra Wawrzyniaka 9, Śrem	1	0,0371	3	52,70%	52,70%
ul. Ogrodowa 27, 29, 31, 33 i 35, Śrem	6	1,3919	119	72,10%	70,90%
ul. Leopolda Okulickiego 12, Śrem	1	0,1213	48	49,00%	45,50%
ul. Piaskowa 9, Śrem	1	0,0214	3	69,21%	69,21%
ul. Plac 20 Października 11, Śrem	1	0,0531	5	64,69%	64,69%
ul. Powstańców Wielkopolskich 6, Śrem	2	0,1618	9	34,10%	34,10%
ul. Powstańców Wielkopolskich 8, Śrem	2	0,1255	7	28,95%	28,95%
ul. Powstańców Wielkopolskich 10, Śrem	3	0,1069	12	62,80%	58,97%
ul. Stary Rynek 1, Śrem	1	0,0416	12	74,50%	74,50%
ul. Stefana Grota Roweckiego 4, Śrem	2	0,1202	44	36,70%	35,00%
ul. Zachodnia 32, Śrem	1	0,3758	4	65,40%	65,40%
Razem	54	5,5027	378		

*W 2019 roku został dokonany nowy podział udziałów w nieruchomości wspólnoty mieszkaniowej przy ulicy Adama Mickiewicza 55 w Śremie na skutek wyodrębnienia nowych powierzchni użytkowych w budynku.

Tabela 18. Lokale mieszkalne stanowiące gminny zasób nieruchomości sprzedane w 2022 roku

Lokalizacja nieruchomości, w której lokal mieszkalny został sprzedany	Ilość lokali mieszkalnych stanowiących gminny zasób nieruchomości wg stanu na 31 grudnia		Zmiana ilości lokali mieszkalnych stanowiących gminny zasób nieruchomości	Powierzchnia użytkowa zbytych lokali mieszkalnych	Dochód uzyskany z tytułu zbycia lokali mieszkalnych po udzieleniu bonifikaty (50%)
	2021	2022			
ul. Andrzeja Frycza Modrzewskiego 8, Śrem	6	5	1	47,91 m ²	81 128,00 zł
ul. Stefana Grota Roweckiego 4, Śrem	44	42	2	74,75 m ²	213 635,00 zł
ul. Powstańców Wielkopolskich 10, Śrem	12	11	1	36,00 m ²	67 887,50 zł
ul. Leopolda Okulickiego 12, Śrem	48	44	4	160,94 m ²	380 062,00 zł
ul. Ogrodowa 27, 29, 31, 33 i 35, Śrem	119	117	2	91,80 m ²	151 891,50 zł
ul. Grunwaldzka 8, Śrem	10	9	1	58,53 m ²	96 398,00 zł
Poznań, Os. Przyjaźni 16/163	1	0	1	26,50 m ²	233 000,00 zł*
	Razem		12	496,43 m²	1 224 002,00 zł

*Lokale mieszkalne sprzedane w trybie publicznego, nieograniczonego przetargu ustnego na sprzedaż nieruchomości stanowiących lokale mieszkalne.

W 2022 roku gmina Śrem sprzedała 3 lokale mieszkalne w trybie publicznego, nieograniczonego przetargu ustnego na sprzedaż nieruchomości stanowiących lokale mieszkalne o łącznej powierzchni użytkowej 91,39 m², uzyskując z tego tytułu dochody ogółem w kwocie 520.290,00 zł. Pozostałe 9 lokali mieszkalnych zostało sprzedanych w trybie bezprzetargowym na rzecz ich najemców o łącznej powierzchni użytkowej 357,13 m², uzyskując z tego tytułu dochody ogółem w kwocie 703.712,00 zł (dochód z tytułu zbycia lokali mieszkalnych po uwzględnieniu 50% bonifikaty od ceny sprzedaży lokalu).

Informacje dotyczące zmian w zakresie udziału gminy Śrem we współwłasności nieruchomości:

- 1) **ul. Stefana Grota Roweckiego 4/90, Śrem**, 04 stycznia 2022 roku – sprzedaż w trybie bezprzetargowym, na rzecz najemcy, lokalu mieszkalnego o powierzchni 47,35 m² wraz z udziałem w nieruchomości wynoszącym 11/1000;
- 2) **ul. Ogrodowa 35/19, Śrem**, 26 stycznia 2022 roku – sprzedaż w trybie bezprzetargowym, na rzecz najemcy, lokalu mieszkalnego o powierzchni 35,70 m² wraz z udziałem w nieruchomości wynoszącym 5/1000;
- 3) **ul. Leopolda Okulickiego 12/78, Śrem**, 24 lutego 2022 roku – sprzedaż w trybie bezprzetargowym, na rzecz najemcy, lokalu mieszkalnego o powierzchni 38,22 m² wraz z udziałem w nieruchomości wynoszącym 8/1000;
- 4) **ul. Ogrodowa 27/20, Śrem**, 28 lutego 2022 roku – sprzedaż w trybie bezprzetargowym, na rzecz najemcy, lokalu mieszkalnego o powierzchni 56,10 m² wraz z udziałem w nieruchomości wynoszącym 7/1000;
- 5) **ul. Grunwaldzka 8/13, Śrem**, 21 marca 2022 roku – sprzedaż w trybie bezprzetargowym, na rzecz najemcy, lokalu mieszkalnego o powierzchni 58,53 m² wraz z udziałem w nieruchomości wynoszącym 50/1000;
- 6) **ul. Stefana Grota Roweckiego 4/90, Śrem**, 22 kwietnia 2022 roku – sprzedaż w trybie publicznego nieograniczonego przetargu ustnego, lokalu mieszkalnego o powierzchni 27,40 m² wraz z udziałem w nieruchomości wynoszącym 6/1000;
- 7) **Os. Przyjaźni 16/163, Poznań**, 29 kwietnia 2022 roku – sprzedaż w trybie publicznego nieograniczonego przetargu ustnego, lokalu mieszkalnego,

stanowiącego spółdzielcze własnościowe prawo do lokalu, o powierzchni 26,50 m² ;

- 8) **ul. Leopolda Okulickiego 12/81, Śrem**, 13 maja 2022 roku – sprzedaż w trybie bezprzetargowym, na rzecz najemcy, lokalu mieszkalnego o powierzchni 48,14 m² wraz z udziałem w nieruchomości wynoszącym 11/1000;
- 9) **ul. Leopolda Okulickiego 12/29, Śrem**, 08 czerwca 2022 roku – sprzedaż w trybie bezprzetargowym, na rzecz najemcy, lokalu mieszkalnego o powierzchni 37,09 m² wraz z udziałem w nieruchomości wynoszącym 8/1000;
- 10) **ul. Powstańców Wielkopolskich 10/5, Śrem**, 06 lipca 2022 roku – sprzedaż w trybie bezprzetargowym, na rzecz najemcy, lokalu mieszkalnego o powierzchni 36,00 m² wraz z udziałem w nieruchomości wynoszącym 360/9392;
- 11) **ul. Andrzeja Frycza Modrzewskiego 8/5, Śrem**, 07 listopada 2022 roku – sprzedaż w trybie bezprzetargowym, na rzecz najemcy, lokalu mieszkalnego o powierzchni 41,18 m² oraz piwnicą o powierzchni 6,73 m² wraz z udziałem w nieruchomości wynoszącym 4791/54419;
- 12) **ul. Leopolda Okulickiego 12/29, Śrem**, 24 listopada 2022 roku – sprzedaż w trybie bezprzetargowym, na rzecz najemcy, lokalu mieszkalnego o powierzchni 37,09 m² wraz z udziałem w nieruchomości wynoszącym 8/1000;

Tabela 19. Udziały gminy Śrem w nieruchomościach w ramach innych kategorii zasobu według stanu na 31 grudnia w latach 2021 i 2022

Lokalizacja nieruchomości	Nr ewidencyjny działki	Charakterystyka nieruchomości	Ogólna powierzchnia nieruchomości (w ha)	Udział gminy Śrem	
				2021	2022
Kaleje 36	147	Świetlica sołectwa Kaleje	0,0301	50,00%	50,00%
Olsza 11	53/4	Świetlica sołectwa Olsza	0,2190	36,40%	36,40%
Śrem, ul. Jana Kilińskiego 26	1776, 1775/2	Spółdzielcze własnościowe prawo do lokalu mieszkalnego	-	50,00%	50,00%
Śrem, ul. Ludwika Zamenhofs	2301/88	Prawo własności nieruchomości budynkowej garażowej oraz udział w prawie użytkowania wieczystego gruntu	0,0018	50,00%	50,00%
Śrem, ul. Ludwika Zamenhofs	2301/88, 2301/200	Prawo użytkowania wieczystego gruntu	0,8447	0,25%	0,25%

2.1.3. Inne niż własność prawa do nieruchomości przysługujące gminie `Śrem

Tabela 20. Inne niż własność i współwłasność prawa do nieruchomości z wyłączeniem hipotek przysługujące gminie Śrem w wyniku prowadzonej działalności przez Urząd Miejski w Śremie w 2021 roku

Opis prawa do nieruchomości	Właściciel nieruchomości	Numer ewidencyjny, powierzchnia nieruchomości	Opłata za dany rok
Prawo służebności gruntowej			
Prawo służebności gruntowej na rzecz gminy i jej następców prawnych ustanowione w związku z zapewnieniem dostępu do przepompowni ścieków, w celu wykonania prac remontowych lub konserwatorskich	Osoba fizyczna	313 Wyrzeka, powierzchnia: 1,0688 ha	Bezpłatnie
Prawo służebności gruntowej polegającej na prawie przejazdu i przechodu pasem szerokości 8 m przylegającym do granicy działki nr ewid. 255/2 przez dz. nr ewid. 255/1 na rzecz właściciela dz. nr ewid. 248 gminy Śrem	Osoba fizyczna	255/1 Luciny, powierzchnia: 1,1212 ha	Bezpłatnie

Opis prawa do nieruchomości	Właściciel nieruchomości	Numer ewidencyjny, powierzchnia nieruchomości	Opłata za dany rok
Prawo najmu			
Część nieruchomości z przeznaczeniem pod wiatę przystankową. Umowa na czas nieoznaczony	Osoba fizyczna	54 Olsza, powierzchnia najmu: 0,0036 ha	200,00 zł brutto
Część nieruchomości z przeznaczeniem na umieszczenie urządzeń zabawowych (plac zabaw). Umowa na czas nieoznaczony	Osoba fizyczna	413/12 Kawcze, powierzchnia najmu: 0,2000 ha	500,00 zł brutto
Część nieruchomości przy ul. Kasztanowej w Sosnowcu z przeznaczeniem na umieszczenie urządzeń zabawowych (plac zabaw) Umowa na czas nieoznaczony	Osoba fizyczna	41/24 Sosnowiec, powierzchnia najmu: 0,1641 ha	500,00 zł brutto
Część nieruchomości z przeznaczeniem pod wiatę przystankową przy ul. Adama Mickiewicza w Śremie. Umowa na czas nieoznaczony	Osoba fizyczna	2054 Śrem, powierzchnia najmu: 0,0080 ha	1 900,00 zł brutto
Część nieruchomości z przeznaczeniem pod wiatę przystankową. Umowa na czas nieoznaczony.	Osoba fizyczna	299 Grodzewo, powierzchnia najmu: 0,0016 ha	200,00 zł brutto
Prawo najmu			
Część nieruchomości z przeznaczeniem na umieszczenie urządzeń zabawowych (plac zabaw) oraz drewnianej altanki wraz z grillem. Umowa na czas nieoznaczony	Osoba fizyczna	43/1 Dobczyn, powierzchnia najmu: 0,0320 ha	200,00 zł brutto
Część nieruchomości z przeznaczeniem na cele rekreacyjne (plac zabaw, drewniana altana i siłownia zewnętrzna). Umowa na czas nieoznaczony	Osoba fizyczna	2/2 Marianowo, powierzchnia najmu: 0,1000 ha	240,00 zł brutto
Część nieruchomości z przeznaczeniem pod ścieżkę pieszo-rowerową wokół zalewu. Umowa na czas nieoznaczony	Osoba fizyczna	205 Śrem Powierzchnia najmu: 0,0080 ha	3000,00 zł brutto

Opis prawa do nieruchomości	Właściciel nieruchomości	Numer ewidencyjny, powierzchnia nieruchomości	Opłata za dany rok
Prawo dzierżawy			
Część nieruchomości z przeznaczeniem na eksploatację istniejących na gruncie piezometrów służących monitorowaniu zrekultywowanego składowiska odpadów w Górze. Umowa na czas oznaczony do 31 października 2032 roku.	Skarb Państwa, Państwowe Gospodarstwo Leśne Lasy Państwowe – Nadleśnictwo Konstantynowo	5212/5 Psarskie, powierzchnia dzierżawy: 0,0009 ha	102,13 brutto (czynsz podlega waloryzacji)
Użyczenie			
Nieruchomości zabudowana budynkiem parterowym (nr porządkowy nieruchomości: 72), z przeznaczeniem na prowadzenie świetlicy na terenie wsi przez sołectwo Dalewo. Umowa na czas nieoznaczony.	Ochotnicza Straż Pożarna Dalewo	334/1, 330 Dalewo, powierzchnia: 0,0470 ha (użyczana powierzchnia obejmuje dziesięć pomieszczeń w budynku zlokalizowanym na nieruchomości)	Bezpłatnie
Pomieszczeń w obiekcie przy ul. Poznańska 13 w Śremie na prowadzenie działalności statutowej Środowiskowego Domu Samopomocy w Śremie wraz z zapleczem rehabilitacyjnym oraz prowadzenie Domu Seniora. Umowa na czas oznaczony do 31 grudnia 2025 r.	Parafia Rzymsko-Katolicka pod wezwaniem Najświętszej Marii Panny Wniebowziętej w Śremie, przy ul. Farnej 9	422, 423 Śrem, powierzchnia: 0,4523 ha (użyczana powierzchnia 662,79m ² obejmuje pomieszczenia w budynku zlokalizowanym na nieruchomości)	Bezpłatnie
Użyczenie			
Część nieruchomości przy ul. Owocowej 6 w Psarskiem z przeznaczeniem na lokalizację i prowadzenie świetlicy na terenie wsi przez sołectwo Psarskie. Umowa na czas nieoznaczony.	Everest Development 2 Sp. z o.o. z siedzibą w Poznaniu	55/3 Psarskie, powierzchnia: 0,0350 ha (użyczana część nieruchomości obejmuje powierzchnię zabudowy budynku świetlicy oraz teren dojścia do budynku)	Bezpłatnie

Opis prawa do nieruchomości	Właściciel nieruchomości	Numer ewidencyjny, powierzchnia nieruchomości	Opłata za dany rok
Użyczenie			
Pomieszczenia w budynku zlokalizowanym przy ul. Szkolnej 12 w Niestąbinie z przeznaczeniem na prowadzenie świetlicy na terenie wsi przez sołectwo Niestąbin. Umowa na czas nie oznaczony.	Ochotnicza Straż Pożarna Niestąbin	427 Niestąbin, powierzchnia: 0,2803 ha (użyczana powierzchnia obejmuje pomieszczenia w budynku zlokalizowanym na nieruchomości)	Bezpłatnie
Część nieruchomości z przeznaczeniem na lokalizację urządzeń zabawowych (plac zabaw) oraz drewnianej altany wraz z utwardzeniem i betonowym grillem przy budynku zlokalizowanym przy ul. Szkolnej 12 w Niestąbinie. Umowa na czas nieoznaczony.	Ochotnicza Straż Pożarna Niestąbin	427 Niestąbin, powierzchnia: 0,2803 ha (użyczana powierzchnia ok. 0,1200 ha obejmuje teren przeznaczony na plac zabaw, obiekty małej architektury oraz zieleń urządzoną)	Bezpłatnie
Pomieszczenia w budynku zlokalizowanym w Orkowie (nr porządkowy nieruchomości: 35), z przeznaczeniem na prowadzenie świetlicy na terenie wsi przez sołectwo Orkowo. Umowa na czas nie oznaczony.	Ochotnicza Straż Pożarna Orkowo	346 Orkowo, powierzchnia: 0,2914 ha (użyczana powierzchnia obejmuje pomieszczenia w budynku zlokalizowanym na nieruchomości)	Bezpłatnie
Część nieruchomości z przeznaczeniem na lokalizację urządzeń zabawowych (placu zabaw) przy budynku zlokalizowanym w Orkowie (nr porządkowy nieruchomości: 35). Umowa na czas nieoznaczony.	Ochotnicza Straż Pożarna Orkowo	346 Orkowo, powierzchnia: 0,2914 ha (użyczana powierzchnia ok. 0,0700 ha obejmuje teren przeznaczony na plac zabaw)	Bezpłatnie
Część nieruchomości z przeznaczeniem na boisko sportowe. Umowa na czas nieoznaczony.	Śremskie Wodociągi Sp. z o.o.	350/5 Orkowo, powierzchnia: 0,3460 ha (użyczana powierzchnia	Bezpłatnie

Opis prawa do nieruchomości	Właściciel nieruchomości	Numer ewidencyjny, powierzchnia nieruchomości	Opłata za dany rok
		0,1000 ha obejmuje teren przeznaczony na boisko)	
Część nieruchomości z przeznaczeniem na dojście do pomieszczeń zlokalizowanych na piętrze budynku świetlicy wiejskiej przy ul. Długiej 8 w Pyszącej. Umowa na czas nieoznaczony.	Osoba fizyczna	219 Pysząca, powierzchnia: 0,7627 ha (obejmuje teren przeznaczony na dojście do pomieszczeń zlokalizowanych na piętrze budynku świetlicy wiejskiej)	Bezpłatnie
Część nieruchomości z przeznaczeniem pod wiatę przystankową komunikacji szkolnej. Umowa na czas nieoznaczony.	Osoba fizyczna	499 Niesłabin, powierzchnia: 0,0943 ha (powierzchnia przejęta w użyczenie ca. 0,0006 ha)	Bezpłatnie
Nieruchomość zabudowana budynkami byłej siedziby KP PSP w Śremie z przeznaczeniem na realizację przedsięwzięcia wiążącego się z rewitalizacją obiektu na Centrum Aktywizacji Społecznej – Stare Miasto. Umowa na czas oznaczony do 31 grudnia 2026 roku.	Skarb Państwa	316/2, 317 i 393 Śrem, powierzchnia: 1,3460 ha	Bezpłatnie
Użytkowanie			
Część nieruchomości z przeznaczeniem na wprowadzanie wód opadowych lub roztopowych z części terenu miasta Śrem do rzeki Warty istniejącym kolektorem wraz wylotem W9. Umowa na czas oznaczony do dnia 29 czerwca 2027 roku.	Skarb Państwa w trwałym zarządzie Regionalnego Zarządu Gospodarki Wodnej w Poznaniu	1735/3 Śrem, powierzchnia: 11,5226 ha (powierzchnia przejęta w użytkowanie ca. 0,0014 ha)	28,00 zł brutto
Część nieruchomości z przeznaczeniem na wprowadzanie wód opadowych lub roztopowych z części terenu miasta Śrem	Skarb Państwa w trwałym zarządzie Regionalnego	18/2 Śrem, powierzchnia: 7,7205ha (powierzchnia przejęta	62,00 zł brutto

Opis prawa do nieruchomości	Właściciel nieruchomości	Numer ewidencyjny, powierzchnia nieruchomości	Opłata za dany rok
do rzeki Warty w km 290+900 istniejącym kolektorem wraz wylotem W9. Umowa na czas oznaczony do dnia 29 czerwca 2027 roku	Zarządu Gospodarki Wodnej w Poznaniu	w użytkowanie ca. 0,0031 ha)	

1 stycznia 2022 roku nastąpiło, za porozumieniem stron, **rozwiązanie umowy najmu do części nieruchomości** zlokalizowanej w Śremie (stadion w Parku im. Powstańców Wielkopolskich), oznaczonej ewidencyjnym nr działki 31/5, o powierzchni 0,0450 ha, z przeznaczeniem na cele rekreacyjno-sportowe, tj. urządzenia wchodzące w skład Skate-Parku.

Tabela 21. Wykaz hipotek stanowiących zabezpieczenie należności gminy Śrem według stanu na 31 grudnia w latach 2020-2022

Wyszczególnienie	Lata			Zmiana	
	2020	2021	2022	2021/2020 (3-2)	2022/2021 (4-3)
Ilość zabezpieczonych ksiąg wieczystych	122	121	128	-1	7
Kwota zabezpieczenia należności	4 599 394,71 zł	4 596 218,01 zł	5 424 510,37 zł	3 176,70 zł	828 292,36 zł

W zakresie informacji dotyczących hipotek ustanowionych na nieruchomościach stanowiących prywatną własność osób fizycznych i prawnych wyszczególniono, według stanu na dzień 31 grudnia w latach 2020-2022, zabezpieczenia dotyczące należności gminy Śrem z tytułu:

- zaległości obejmujących zobowiązania podatkowe (podatki lokalne),
- sprzedaży nieruchomości na raty,

- rozłożenia na raty opłat adiacenckich naliczonych w związku z dokonanym podziałem nieruchomości,
- rozłożenia na raty opłat w związku z przekształceniem prawa użytkowania wieczystego w prawo własności do nieruchomości.

W 2022 roku dokonano wykreślenia trzech hipotek w dziale IV ksiąg wieczystych o łącznej wartości zabezpieczenia należności gminy Śrem 50 716,45 zł.

2.2. Dochody i wydatki związane z gospodarowaniem majątkiem gminy

W ramach prowadzonej działalności przez jednostki sektora finansów publicznych

do dochodów z mienia zalicza się, m.in.:

- **wpływy z umów najmu, dzierżawy i innych umów** o podobnym charakterze,
- **odsetki od środków na rachunkach bankowych,**
- **odsetki od udzielonych pożyczek i od posiadanych papierów wartościowych,**
- **dywidendy z tytułu posiadanych praw majątkowych.**

Jednocześnie jednostki sektora finansów publicznych uzyskują **dochody ze sprzedaży majątku, rzeczy i praw, niestanowiące przychodów**; art. 5 ust. 2 pkt 4 i 8 ustawy z dnia 27 sierpnia 2009 roku o finansach publicznych (Dz. U. z 2021 poz. 305 z e zm.).

W informacji o stanie mienia komunalnego gminy Śrem za okres od 31 grudnia 2021 roku do 31 grudnia 2022 roku **wyodrębniono następujące**

segmenty dochodów oraz wydatków osiągniętych z tytułu prowadzonej działalności przez gminę Śrem:

- **dochody i wydatki związane z gospodarką nieruchomościami,**
- **dochody z tytułu odsetek uzyskanych od posiadanych środków na rachunkach bankowych.**

2.2.1. Dochody i wydatki związane z gospodarką nieruchomościami

Tabela 22. Dochody uzyskane z gospodarki nieruchomościami stanowiącymi własność gminy Śrem według obszarów działalności w 2021 roku

Obszary działalności	Dochody uzyskane z tytułu						Razem
	najmu i dzierżawy	przekształcenia a prawa wieczystego użytkowania	odpłatnego nabycia prawa własności	sprzedaży składników majątkowych	zarządu, użytkowania oraz wieczystego użytkowania	Inne*	
Gospodarka leśna	11 275,01 zł						11 275,01 zł
Gospodarka nieruchomościami	4 210 328,38 zł	38 724,68 zł	1 287 718,79 zł	1 265 475,00 zł	672 616,35 zł	93 274,57 zł	7 568 137,77 zł
Oświata i wychowanie	226 343,80 zł						226 343,80 zł
Ośrodki pomocy społecznej							0,00 zł
Domy i ośrodki kultury, świetlice i kluby	9 150,00 zł						9 150,00 zł
Kultura fizyczna	8 400,00 zł						8 400,00 zł
Razem	4 465 497,19 zł	38 724,68 zł	1 287 718,79 zł	1 265 475,00 zł	672 616,35 zł	93 274,57 zł	7 823 306,58 zł

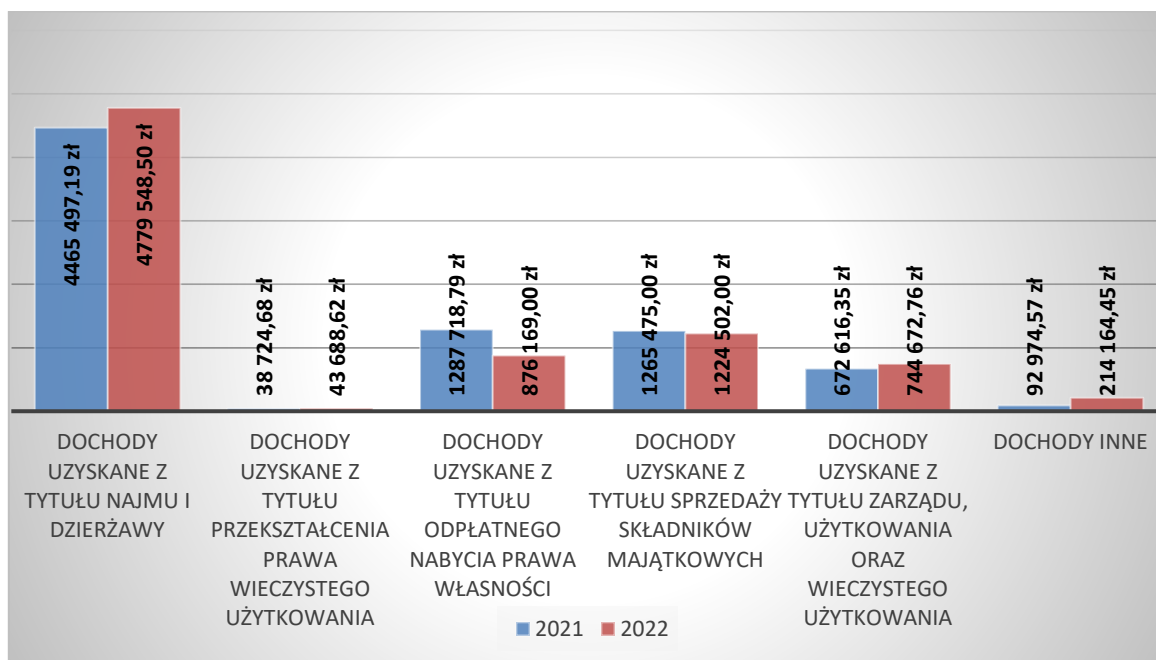
*Inne dochody obejmują dochody w dziale 700 / rozdział 70005 / paragrafy 092 i 097 z tytułu m.in. opłat za bezumowne korzystanie z gminnej nieruchomości i sprzedaży drewna, a także wpływy z tytułu odsetek od nieterminowych wpłat czynszu i odsetek wiążących się z oprocentowaniem należności rozłożonych na raty.

Tabela 23. Dochody uzyskane z gospodarki nieruchomościami stanowiącymi własność gminy Śrem według obszarów działalności w 2022 roku

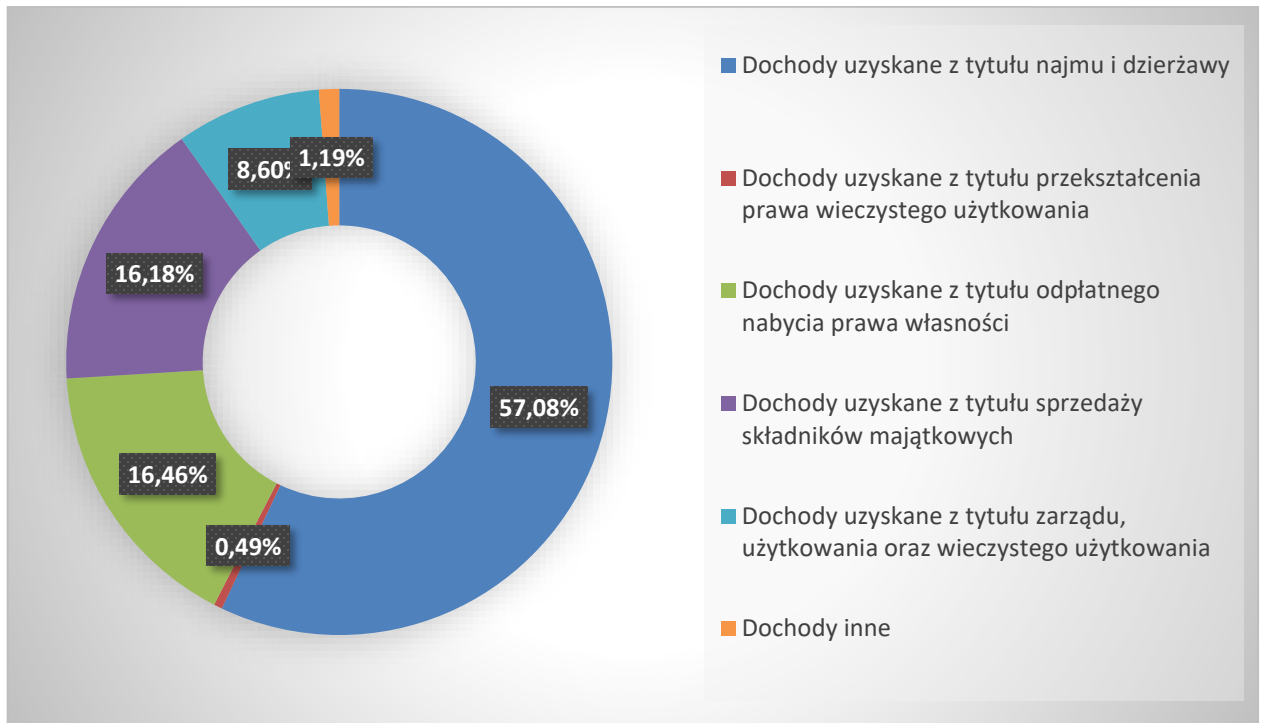
Obszary działalności	Dochody uzyskane z tytułu						Razem
	najmu i dzierżawy	przekształcenia prawa wieczystego użytkowania	odpłatnego nabycia prawa własności	sprzedaży składników majątkowych	zarządu, użytkowania oraz wieczystego użytkowania	Inne*	
Gospodarka leśna	45 060,42 zł						45 060,42 zł
Gospodarka nieruchomościami	4 445 959,66 zł	43 688,62 zł	876 169,00 zł	1 224 002,00 zł	744 672,76 zł	214 164,45 zł	7 548 656,49 zł
Oświata i wychowanie	247 586,51 zł						247 586,51 zł
Ośrodki pomocy społecznej							0,00 zł
Domy i ośrodki kultury, świetlice i kluby	39 141,91 zł						39 141,91 zł
Kultura fizyczna	1800,00 zł			500,00 zł			2 300,00 zł
Razem	4 779 548,50 zł	43 688,62 zł	876 169,00 zł	1 224 502,00 zł	744 672,76 zł	214 164,45 zł	7 882 745,33 zł

*Inne dochody obejmują dochody w dziale 700 / rozdział 70005 / paragrafy 092 i 097 z tytułu m.in. opłat za bezumowne korzystanie z gminnej nieruchomości i sprzedaży drewna, a także wpływy z tytułu odsetek od nieterminowych wpłat czynszu i odsetek wiążących się z oprocentowaniem należności rozłożonych na raty.

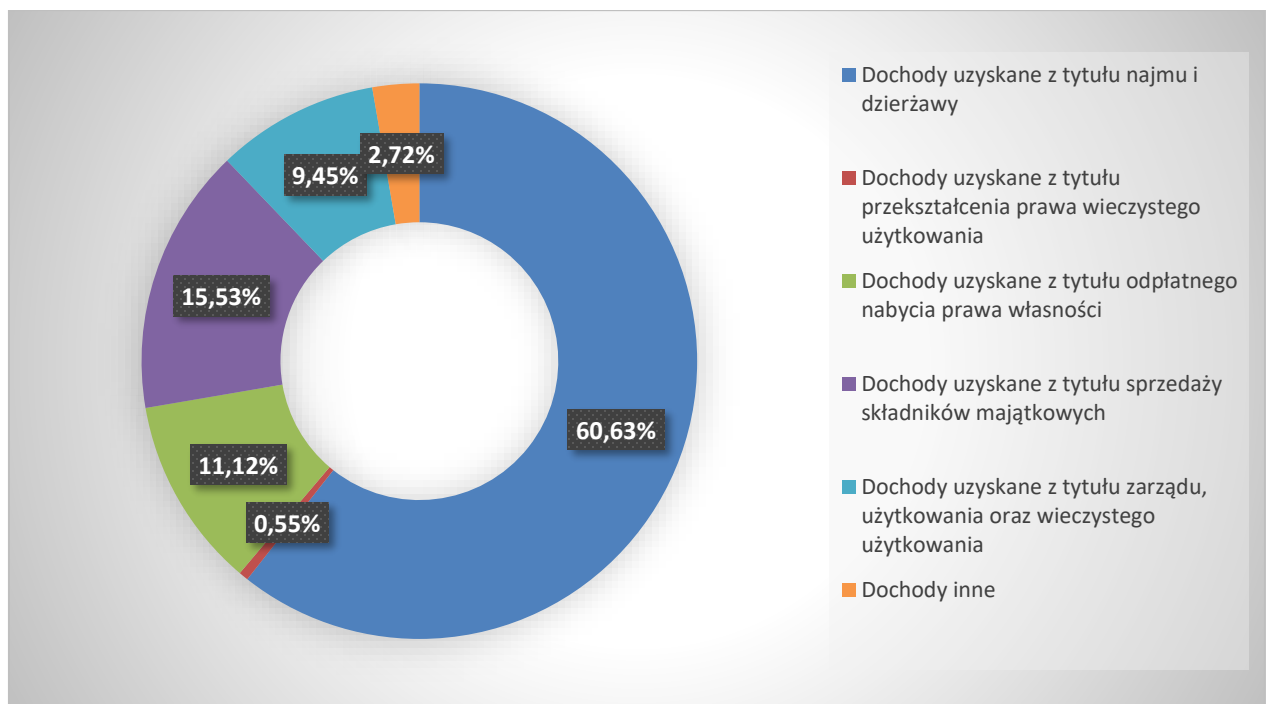
Wykres 9. Dochody uzyskane z gospodarki nieruchomościami stanowiącymi własność gminy Śrem w układzie porównawczym w latach 2021 i 2022



Wykres 10. Struktura dochodów uzyskanych z gospodarki nieruchomościami stanowiącymi własność gminy Śrem w 2021 roku



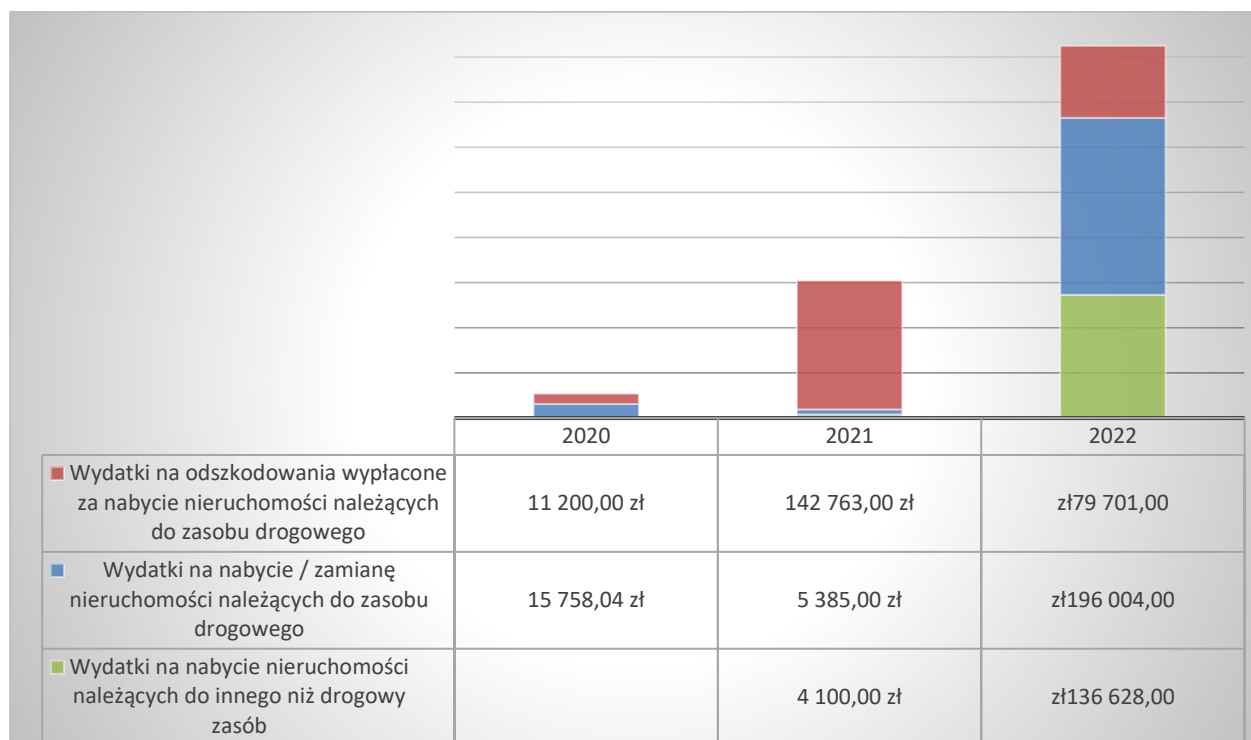
Wykres 11. Struktura dochodów uzyskanych z gospodarki nieruchomościami stanowiącymi własność gminy Śrem w 2022 roku



Wydatki ogółem na nabycie nieruchomości do gminnego zasobu nieruchomości w 2022 roku wyniosły 412.333,00 zł. W ramach wydatków wiążących się z nabyciem nieruchomości uwzględniono kwoty wydatków inwestycyjnych w zakresie działu 600 i 700, w tym wydatki na:

- a) nabycie nieruchomości w wyniku notarialnej umowy zamiany: 196.004,00 zł (47,53%)
- b) wypłatę odszkodowań z tytułu nabycia prawa własności do nieruchomości: 79.701,00 zł (19,32%).
- c) nabycie nieruchomości w wyniku notarialnej umowy kupna-sprzedaży: 136.628,00 zł (33,15%);

Wykres 12. Wydatki przeznaczone na nabycie nieruchomości przez gminę Śrem w latach 2020-2022



2.2.2. Dochody z tytułu odsetek uzyskanych od posiadanych środków na rachunkach bankowych

Tabela 24. Dochody uzyskane z tytułu odsetek uzyskanych od posiadanych środków na rachunkach bankowych w latach 2021 i 2022

Obszary działalności	Lata		Zmiana wartości uzyskanych dochodów	Procentowa zmiana wartości uzyskanych dochodów
	2021	2022		
Administracja publiczna	0,44 zł	487 207,17 zł	487 206,73 zł	110 728 802,27%
Bezpieczeństwo publiczne	0,00 zł	4 702,03 zł	4 702,03 zł	100,00%
Oświata i wychowanie	3,28 zł	53 315,73 zł	53 312,45 zł	1 625 379,57%
Pomoc społeczna	0,00 zł	27 156,94 zł	27 156,94 zł	100,00%
Razem	3,72 zł	572 381,87 zł	572 378,15 zł	15 386 509,41%

2.3. Inwestycje komunalne

Tabela 25. Inwestycje w toku z podziałem na poszczególne kategorie obszarów zadań realizowanych przez gminę Śrem według stanu na 31 grudnia 2021 rok

Nakłady inwestycyjne według kategorii zadania realizowanego przez gminę	Wartość nakładów	% udział nakładów w wartości ogółem inwestycji w toku	Ilość inwestycji w toku
Infrastruktura drogowa	350 395,29 zł	7,55%	9
Infrastruktura obiektów użyteczności publicznej	3 412 451,00 zł	73,51%	9
Infrastruktura mieszkaniowa	-	-	-
Infrastruktura obiektów sołeckich	287 618,34 zł	6,20%	10
Infrastruktura informatyczna	-	-	-
Infrastruktura administracji publicznej	-	-	-
Infrastruktura sfery edukacji i kultury	591 634,92 zł	12,74%	2
Infrastruktura bezpieczeństwa i obrony cywilnej	-	-	-
Razem	4 642 099,55 zł	100,00%	30

Tabela 26. Inwestycje w toku z podziałem na poszczególne kategorie obszarów zadań realizowanych przez gminę Śrem według stanu na 31 grudnia 2022 rok

Nakłady inwestycyjne według kategorii zadania realizowanego przez gminę	Wartość nakładów	% udział nakładów w wartości ogółem inwestycji w toku	Ilość inwestycji w toku
Infrastruktura drogowa	2 463 244,25 zł	59,28%	15
Infrastruktura obiektów użyteczności publicznej	433 673,98 zł	10,44%	6
Infrastruktura mieszkaniowa	19 065,00 zł	0,46%	1
Infrastruktura obiektów sołeckich	61 361,00 zł	1,48%	6
Infrastruktura informatyczna	-	-	-
Infrastruktura administracji publicznej	-	-	-
Infrastruktura sfery edukacji i kultury	1 177 660,57 zł	28,34%	4
Infrastruktura bezpieczeństwa i obrony cywilnej	-	-	-
Razem	4 155 004,80 zł	100,00%	32

W ramach wartości inwestycji w toku (środków trwałych w budowie) według stanu na 31 grudnia 2022 roku wartość: 2.013.697,77 zł (48,46%), stanowią nakłady inwestycyjne poniesione przez gminę Śrem w okresie od 1 stycznia do 31 grudnia 2022 roku (w tym: 7.551,00 zł; 0,37% to wydatki na nakłady inwestycyjne w działalności sołectw). Pozostała część wydatków inwestycyjnych w kwocie: 2.141.307,03 zł (51,54%), została przeznaczona przez gminę Śrem na inwestycje rozpoczęte w poprzednich latach. Liczba inwestycji w toku wynosi 32 przedsięwzięcia według stanu na 31 grudnia 2022 roku, tym samym zwiększyła się o 2 przedsięwzięcia w stosunku do stanu z roku poprzedniego. W ramach wyszczególnionych inwestycji w toku ujęto 21 nowych tytułów inwestycyjnych o łącznej wartości 2.013.697,77 zł, rozpoczętych w 2022 roku (48,46% wartości inwestycji w toku ogółem), np. zadania inwestycyjne w ramach: modernizacji ulic Kościuszki i Wyszyńskiego, przebudowy nawierzchni ulic Dąbrowskiego, Szewskiej i Młyńskiej, budowy szatni w Psarskim, budowy sal gimnastycznych przy Szkole Podstawowej nr 4 w Śremie i w Pyszce.

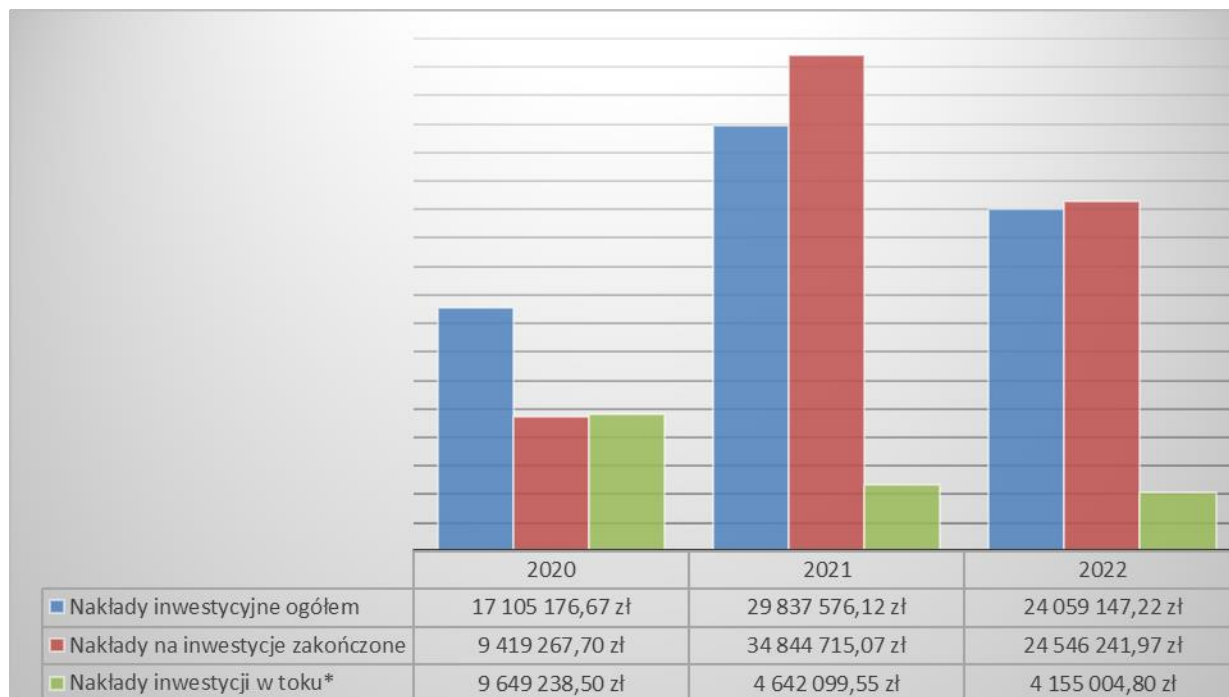
Istotne przedsięwzięcia zakończone w 2022 roku a zainicjowane w latach poprzednich, obejmują takie inwestycje, jak:

- przebudowa obiektu sportowego w Parku Powstańców Wlkp. w kwocie 3.248.539,53 (13,23% łącznej wartości wydatków na inwestycje zakończone);
- budowa amfiteatru w kwocie 1.623.979,05 zł (6,62% łącznej wartości wydatków na inwestycje zakończone);
- rozbudowa Przedszkola im. Janka Wędrawniczka w kwocie 3.926,529,04 zł (16,00% łącznej wartości wydatków na inwestycje zakończone);
- rozbudowa ul. Ogrodowej w Dąbrowie w kwocie 2.328.719,70 zł (9,49% łącznej wartości na inwestycje zakończone);
- budowa ulicy Jesiennej w Nochowiu w kwocie 1.020.000,00 zł (4,15% łącznej wartości wydatków na inwestycje zakończone);
- budowa drogi obręb Mechlin-Leopol w kwocie 799.998,21 zł (3,26% łącznej wartości wydatków na inwestycje zakończone);
- system indywidualnej segregacji odpadów – zakup w kwocie 647.512,86 zł (2,64% łącznej wartości wydatków na inwestycje zakończone).

W 2022 roku było realizowanych 6 inwestycji w ramach projektów Budżetu Obywatelskiego gminy Śrem, zgodnie z wyborem dokonany w 2021 r. na łączną kwotę 1.354.620,50 zł.

W ramach wartości inwestycji w toku również są uwzględnione nakłady w wartości 2.141.307,03 zł na inwestycje rozpoczęte w okresie przed 2022 rokiem, np. w ramach realizacji projektu Dostępna Szkoła, budowa dróg w Psarskiem.

Wykres 13. Nakłady inwestycyjne gminy Śrem w latach 2020-2022



* Wartość inwestycji w toku według stanu na 31 grudnia

W stosunku do poprzedniego okresu, za który została sporządzona informacja o stanie mienia gminy Śrem, wartość inwestycji w toku zmniejszyła się o 487.094,75 zł (-10,49%). Wartość nakładów poniesionych na inwestycje w rozpatrywanym terminie (od 1 stycznia 2022 roku do 31 grudnia 2022 roku), w stosunku do analogicznego okresu poprzedniego (2021 roku), zmniejszyła się o 5.788.428,30 zł (19,37%), a w porównaniu do 2020 roku zwiększyła się o 6.953.970,55 zł (40,65%). Wartość inwestycji zakończonych i rozliczonych w okresie od 1 stycznia do 31 grudnia 2022 roku zmniejszyła się w stosunku do 2021 roku o 10.298.473,10 zł (29,55%), a także zwiększyła się względem do 2020 roku o 15.126.974,27 zł (160,60%). W wartości nakładów inwestycyjnych ogółem, obejmujących okres od 1 stycznia do 31 grudnia 2021 roku, jest ujęta kwota 412.333,00 zł (1,71%), stanowiąca zaangażowanie środków z tytułu zapłaty za zakup

i wypłatę odszkodowania za nabycie prawa własności do nieruchomości (patrz: wykres nr 12).

2.4. Udziały w spółkach kapitałowych oraz innych podmiotach

Tabela 27. Wartość księgowa udziałów w spółkach komunalnych z 100% udziałem gminy Śrem według stanu na 31 grudnia w latach 2021 i 2022

Spółki	Wartość księgowa udziałów		Zmiana wartości księgowej udziałów	Procentowa zmiana wartości księgowej udziałów
	2021	2022		
Śremskie Wodociągi Sp. z o.o.	48 199 500,00 zł	48 399 500,00 zł	200 000,00 zł	0,41%
Przedsiębiorstwo Gospodarki Komunalnej w Śremie Sp. z o.o.	9 035 460,00 zł	12 258 875,00 zł	3 223 415,00 zł	35,68%
Śremskie Towarzystwo Budownictwa Społecznego Sp. z o.o.	12 164 170,00 zł	20 456 650,00 zł	8 292 480,00 zł	68,17%
Śremski Sport Sp. z o.o.	20 045 300,00 zł	22 060 300,00 zł	2 015 000,00 zł	10,05%
Razem	89 444 430,00 zł	103 175 325,00 zł	13 730 895,00 zł	15,35%

W 2022 roku gmina Śrem wniosła wkłady w formie pieniężnej na rzecz:

1) Śremskiego Towarzystwa Budownictwa Społecznego Sp. z o.o.

- wpis do KRS udziału w 2022 r. (wkłady wniesione w 2021 r.) w kwocie **2.868.860,00 zł**, w związku z budową budynków mieszkalnych wielorodzinnych w Śremie przy ul. Żurawiej – (zwiększenie jednostkowej wartości udziału w spółce z 12.164,17 zł na 15.033,03 zł).

- w kwocie **5.423.620,00 zł** w związku z budową budynków mieszkalnych wielorodzinnych w Śremie przy ul. Żurawiej nr 3,4,10, zgodnie w wpisem do KRS (zwiększenie jednostkowej wartości udziału w spółce 15.033,03 na 20.456,65 zł).

- w kwocie **1.373.620,00 zł**, wiążące się z budową budynków mieszkalnych wielorodzinnych w Śremie przy ul. Żurawiej 1 i 2 (wskutek wniesienia wkładu nastąpi zwiększenie jednostkowej wartości udziału w spółce z 20.456,65 zł na 21.830,27 zł) - oczekuje na wpis w KRS;

2) Śremskiego Sportu Sp. z o.o.

- wpis do KRS w 2022 r. (wkłady wniesione w 2021 r.) udziału w kwocie **615.000,00 zł**, związanego z budową elektroenergetycznego przyłącza kablowego SN-15kV wraz z konsumentową stacją transformatorową SN/nn w Śremie przy ul. Stanisława Staszica 1a (zwiększenie liczby udziałów posiadanych w spółce z 400 906 na 413 206).

- **1.400.000,00 zł** w związku z modernizacją obiektu sportowego, zgodnie z wpisem do KRS (zwiększenie liczby udziałów posiadanych w spółce z 413 206 na 441 206).

3) Śremskich Wodociągów Sp. z o.o.

- w kwocie **200.000,00 zł** -podwyższenie kapitału spółki zgodnie z wpisem do KRS w związku z modernizacją kanalizacji sanitarnej i węzłów wodociągowych (zwiększenie liczby udziałów posiadanych w spółce z 96 399 na 96 779).

- w kwocie **500.000,00 zł** - podwyższenie kapitału spółki w związku z modernizacją kanalizacji sanitarnej i węzłów wodociągowych (zwiększenie liczby udziałów posiadanych w spółce z 96 779 na 97 779) – oczekuje na wpis do KRS.

4) **Przedsiębiorstwa Gospodarki Komunalnej sp. z o.o.** w kwocie **2.499.750,00 zł** – podwyższenie kapitału spółki w związku z dofinansowaniem zakupu pojazdu do wywozu odpadów (zwiększenie liczby posiadanych udziałów w spółce z 17 892 na 22 842).

W 2022 roku gmina Śrem wniosła wkłady w formie aportu na rzecz **Przedsiębiorstwa Gospodarki Komunalnej sp. z o.o.** w kwocie **723.665,00 zł**, w postaci nieruchomości gruntowej nr ewidencyjny działki 2467/1 i 2467/12 (zwiększenie liczby posiadanych udziałów w spółce z 22 842 na 24 275).

Tabela 28. Jednostkowa wartość oraz liczba posiadanych udziałów w spółkach komunalnych z 100% udziałem gminy Śrem według stanu na 31 grudnia w latach 2021 i 2022

Spółki	Wartość oraz ilość jednostkowych udziałów				Zmiana wartości oraz ilość jednostkowej udziałów	
	2021		2022		Wartość jednostkowa udziału	Ilość udziałów
	Wartość jednostkowa udziału	Ilość udziałów	Wartość jednostkowa udziału	Ilość udziałów		
Śremskie Wodociągi Sp. z o.o.	500,00 zł	96 399	500,00 zł	96 799	0,00 zł	400
Przedsiębiorstwo Gospodarki Komunalnej w Śremie Sp. z o.o.	505,00 zł	17 892	505,00 zł	24 275	0,00 zł	6383
Śremskie Towarzystwo Budownictwa Społecznego Sp. z o.o.	12 164,17 zł	1 000	20 456,65 zł	1 000	8292,48 zł	0
Śremski Sport Sp. z o.o.	50,00 zł	400 906	50,00 zł	441 206	0,00 zł	40300
Razem	-	516 197	-	563 280	8292,48 zł	47083

Tabela 29. Wartość księgową udziałów gminy Śrem w innych niż komunalne spółkach kapitałowych według stanu na 31 grudnia w latach 2021 i 2022

Spółki	Wartość księgową udziałów		Zmiana wartości księgowej udziałów	Procentowa zmiana wartości księgowej udziałów
	2021	2022		
Zakład Gospodarki Odpadami Sp. z o.o. w Jarocinie	3 000 000,00 zł*	3 000 000,00 zł*	0,00 zł	0,00%
Razem	3 000 000,00 zł	3 000 000,00 zł	0,00 zł	0,00%

*W ramach wartości księgowej udziałów w spółce z ograniczoną odpowiedzialnością kwota 771.000,00 zł stanowi nadwyżkę między ceną objęcia udziałów nad ich wartością nominalną, tj. 3.000.000,00 zł, wynikającą z zapisów umowy spółki lub statutu, tzw. *agio*.

Tabela 30. Wartość wniesionych udziałów w spółkach komunalnych z 100% udziałem gminy Śrem w okresie od 1 stycznia do 31 grudnia w latach 2020-2022

Spółki	Wartość wniesionych wkładów w formie pieniężnej lub rzeczowej		
	2020	2021	2022
Śremskie Wodociągi Sp. z o.o.	3 861,00 zł	-	700 000,00 zł
Przedsiębiorstwo Gospodarki Komunalnej w Śremie Sp. z o.o.	-	-	3 223 415,00 zł
Śremskie Towarzystwo Budownictwa Społecznego Sp. z o.o.	-	2 868 860,00 zł	6 797 240,00 zł
Śremski Sport Sp. z o.o.	-	615 000,00 zł	1 400 000,00 zł
Razem	3 861,00 zł	3 483 860,00 zł	12 120 655,00 zł

Tabela 31. Wartość wniesionych udziałów oraz wartość księgowa spółek komunalnych z 100% udziałem gminy Śrem w latach według stanu na 31 grudnia 2022 roku

Spółki	Wartość posiadanych udziałów w spółce	Wartość wniesionych wkładów, w wyniku których nie zostały objęte udziały	Wartość księgowa spółki
Śremskie Wodociągi Sp. z o.o.	48 399 500,00 zł	500 000,00 zł	57 534 020,68 zł
Przedsiębiorstwo Gospodarki Komunalnej w Śremie Sp. z o.o.	12 258 875,00 zł	0,00 zł	22 096 938,47 zł
Śremskie Towarzystwo Budownictwa Społecznego Sp. z o.o.	20 456 650,00 zł	1 373 620,00 zł	44 175 317,30 zł
Śremski Sport Sp. z o.o.	22 060 300,00 zł	0,00 zł	16 974 498,57 zł
Razem	103 175 325,00 zł	1 873 620,00 zł	140 780 775,02 zł

W poszczególnych tabelach dotyczących spółek z 100% udziałem gminy Śrem, w których wskazano wartość aktywów oraz źródeł ich finansowania, występują pozycje w innych wartościach, niż zostały ujęte w informacji o stanie mienia komunalnego gminy Śrem za okres od 31 grudnia 2019 roku do 31 grudnia 2021 roku. Rozbieżności w prezentowanych wartościach wynikają z terminu, w jakim są opracowywane i przedkładane dane do sporządzenia informacji o stanie mienia komunalnego gminy Śrem, tj. do 1 marca każdego roku, a terminem, na jaki są sporządzane sprawozdania finansowe spółek (na dzień kończący rok obrotowy, tj. 31 grudnia, nie później niż w ciągu 3 miesięcy od dnia zaistnienia tego zdarzenia).

2.4.1. Śremskie Wodociągi Sp. z o.o.



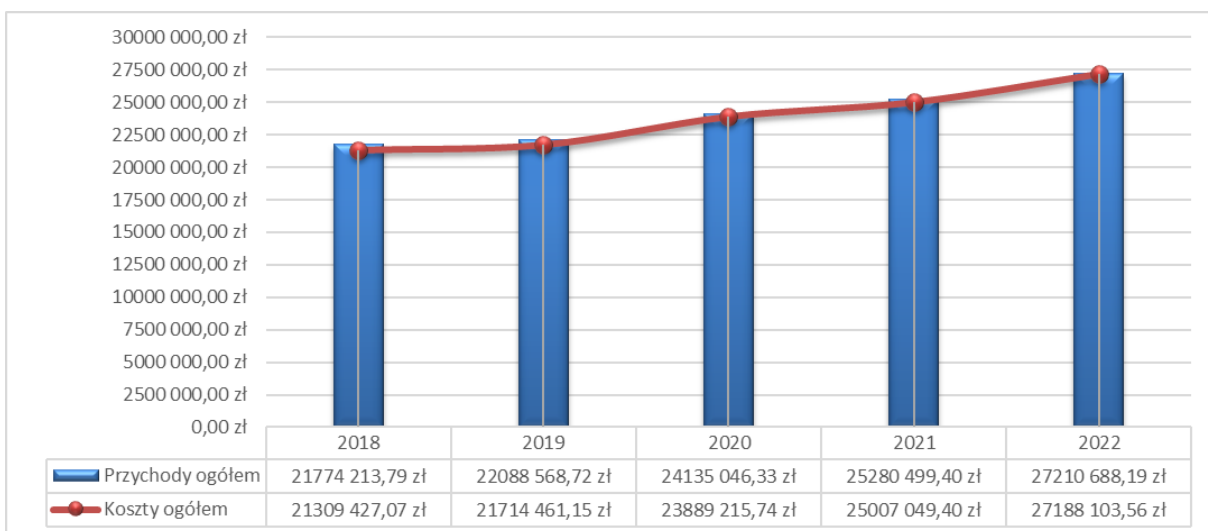
Tabela 32. Wartość księgowa majątku i źródeł jego finansowania Śremskich Wodociągów Sp. z o.o. według stanu na 31 grudnia w latach 2021 i 2022

Wyszczególnienie	Wartość		Zmiana wybranych pozycji sprawozdań finansowych	
	2021	2022	Zmiana wartości	Zmiana procentowa
Aktywa trwałe	81 442 939,94 zł	77 565 952,65 zł	-3 876 987,29 zł	-4,76%
Wartości niematerialne i prawne	10 377,93 zł	61 509,09 zł	51 131,16 zł	492,69%
Rzeczowe aktywa trwałe	80 904 462,01 zł	76 489 749,30 zł	-4 414 712,71 zł	-5,46%
Aktywa obrotowe	4 026 953,25 zł	4 731 886,66 zł	704 933,41 zł	17,51%
Aktywa ogółem	85 469 893,19 zł	82 297 839,31 zł	-3 172 053,88 zł	-3,71%
Kapitał (fundusz) własny	51 835 123,06 zł	52 462 716,21 zł	627 593,15 zł	1,21%
Kapitał (fundusz) podstawowy	48 199 500,00 zł	48 399 500,00 zł	200 000,00 zł	0,41%
Wynik finansowy netto	145 229,00 zł	22 593,15 zł	-122 635,85 zł	-84,44%
Rezerwy na zobowiązania	2 395 341,32 zł	2 201 917,33 zł	-193 423,99 zł	-8,08%
Zobowiązania długoterminowe	19 651 685,31 zł	17 742 910,41 zł	-1 908 774,90 zł	-9,71%
Zobowiązania krótkoterminowe	6 540 117,73 zł	4 818 990,89 zł	-1 721 126,84 zł	-26,32%

Tabela 33. Wartość księgowa Śremskich Wodociągów Sp. z o.o. według stanu na 31 grudnia w latach 2021 i 2022

Wyszczególnienie	Wartość		Zmiana wybranych pozycji sprawozdań finansowych	
	2021	2022	Zmiana wartości	Zmiana procentowa
Wartość księgowa przedsiębiorstwa	56 882 748,83 zł	57 534 020,68 zł	651 271,85 zł	1,14%

Wykres 14. Przychody i koszty ogółem Śremskich Wodociągów Sp. z o.o. według stanu na 31 grudnia w latach 2018-2022



2.4.2. Przedsiębiorstwo Gospodarki Komunalnej w Śremie Sp. z o.o.



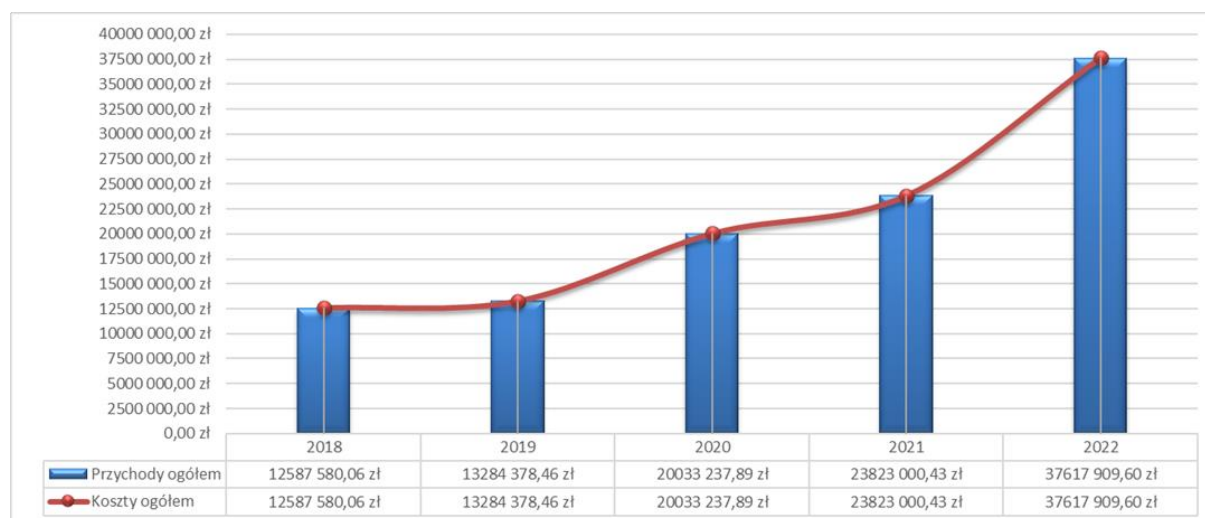
Tabela 34. Wartość księgową majątku i źródeł jego finansowania Przedsiębiorstwa Gospodarki Komunalnej w Śremie Sp. z o.o. według stanu na 31 grudnia w latach 2021 i 2022

Wyszczególnienie	Wartość		Zmiana wybranych pozycji sprawozdań finansowych	
	2021	2022	Zmiana wartości	Zmiana procentowa
Aktywa trwałe	16 143 834,18 zł	27 420 184,71 zł	11 276 350,53 zł	69,85%
Wartości niematerialne i prawne	22 238,38 zł	12 625,00 zł	-9 613,38 zł	-43,23%
Rzeczowe aktywa trwałe	15 853 410,87 zł	27 185 404,11 zł	11 331 993,24 zł	71,48%
Aktywa obrotowe	11 958 063,96 zł	9 711 197,44 zł	-2 246 866,52 zł	-18,79%
Aktywa ogółem	28 101 898,14 zł	37 131 382,15 zł	9 029 484,01 zł	32,13%
Kapitał (fundusz) własny	20 536 077,17 zł	21 425 315,20 zł	889 238,03 zł	4,33%
Kapitał (fundusz) podstawowy	9 035 460,00 zł	12 258 875,00 zł	3 223 415,00 zł	35,68%
Wynik finansowy netto	3 070 617,17 zł	256 405,20 zł	-2 814 211,97 zł	-91,65%
Rezerwy na zobowiązania	1 472 502,57 zł	1 294 394,46 zł	-178 108,11 zł	-12,10%
Zobowiązania długoterminowe	2 797 637,91 zł	8 806 303,34 zł	6 008 665,43 zł	214,78%
Zobowiązania krótkoterminowe	3 161 577,60 zł	4 933 745,88 zł	1 772 168,28 zł	56,05%

Tabela 35. Wartość księgową Przedsiębiorstwa Gospodarki Komunalnej w Śremie Sp. z o.o. według stanu na 31 grudnia w latach 2021 i 2022

Wyszczególnienie	Wartość		Zmiana wybranych pozycji sprawozdań finansowych	
	2021	2022	Zmiana wartości	Zmiana procentowa
Wartość księgową przedsiębiorstwa	20 670 180,06 zł	22 096 938,47 zł	1 426 758,41 zł	6,90%

Wykres 15. Przychody i koszty ogółem Przedsiębiorstwa Gospodarki Komunalnej w Śremie Sp. z o.o. według stanu na 31 grudnia w latach 2018-2022



2.4.3. Śremskie Towarzystwo Budownictwa Społecznego Sp. z o.o.



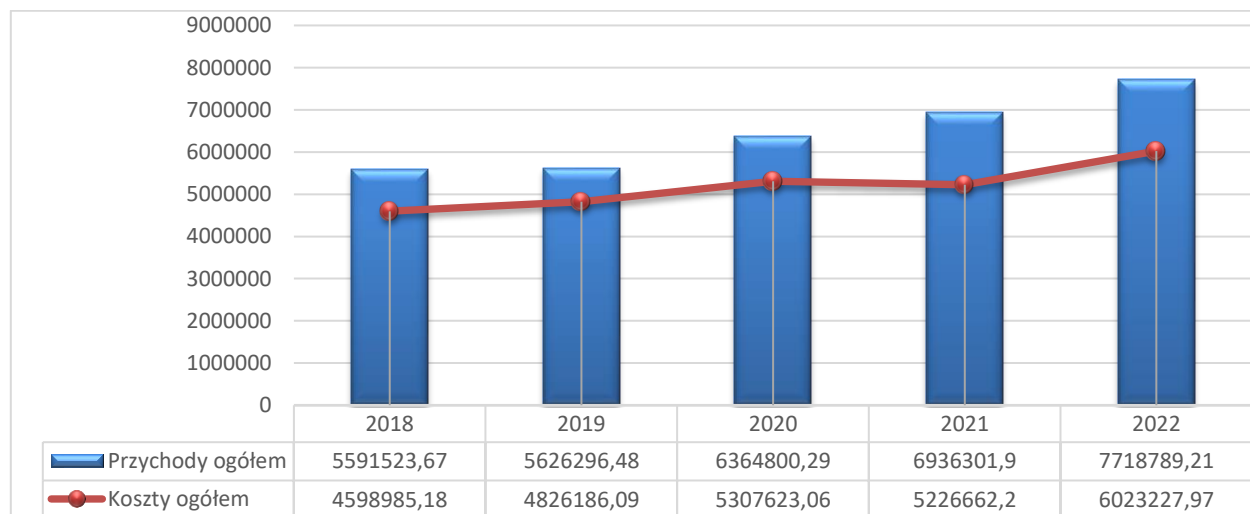
Tabela 36. Wartość księgowa majątku i źródeł jego finansowania Śremskich TBS Sp. z o.o. według stanu na 31 grudnia w latach 2021 i 2022

Wyszczególnienie	Wartość		Zmiana wybranych pozycji sprawozdań finansowych	
	2021	2022	Zmiana wartości	Zmiana procentowa
Aktywa trwałe	46 603 127,76 zł	54 123 079,19 zł	7 519 951,43 zł	16,14%
Wartości niematerialne i prawne	55 279,72 zł	48 021,35 zł	-7 258,37 zł	-13,13%
Rzeczowe aktywa trwałe	46 547 848,04 zł	54 075 057,84 zł	7 527 209,80 zł	16,17%
Aktywa obrotowe	7 943 797,27 zł	10 157 751,65 zł	2 213 954,38 zł	27,87%
Aktywa ogółem	54 546 925,03 zł	64 280 830,84 zł	9 733 905,81 zł	17,85%
Kapitał (fundusz) własny	21 802 744,44 zł	28 499 043,11 zł	6 696 298,67 zł	30,71%
Kapitał (fundusz) podstawowy	15 033 030,00 zł	20 456 650,00 zł	5 423 620,00 zł	36,08%
Wynik finansowy netto	1 608 478,70 zł	1 596 759,24 zł	-11 719,46 zł	-0,73%
Rezerwy na zobowiązania	472 559,00 zł	302 431,00 zł	-170 128,00 zł	-36,00%
Zobowiązania długoterminowe	18 734 017,89 zł	18 511 009,48 zł	-223 008,41 zł	-1,19%
Zobowiązania krótkoterminowe	1 506 345,31 zł	1 292 073,06 zł	-214 272,25 zł	-14,22%

Tabela 37. Wartość księgowa Śremskich TBS Sp. z o.o. według stanu na 31 grudnia w latach 2021 i 2022

Wyszczególnienie	Wartość		Zmiana wybranych pozycji sprawozdań finansowych	
	2021	2022	Zmiana wartości	Zmiana procentowa
Wartość księgowa przedsiębiorstwa	33 834 002,83 zł	44 175 317,30 zł	10 341 314,47 zł	30,56%

Wykres 16. Przychody i koszty ogółem Śremskich TBS Sp. z o.o. według stanu na 31 grudnia w latach 2018-2022



2.4.4. Śremski Sport Sp. z o.o.



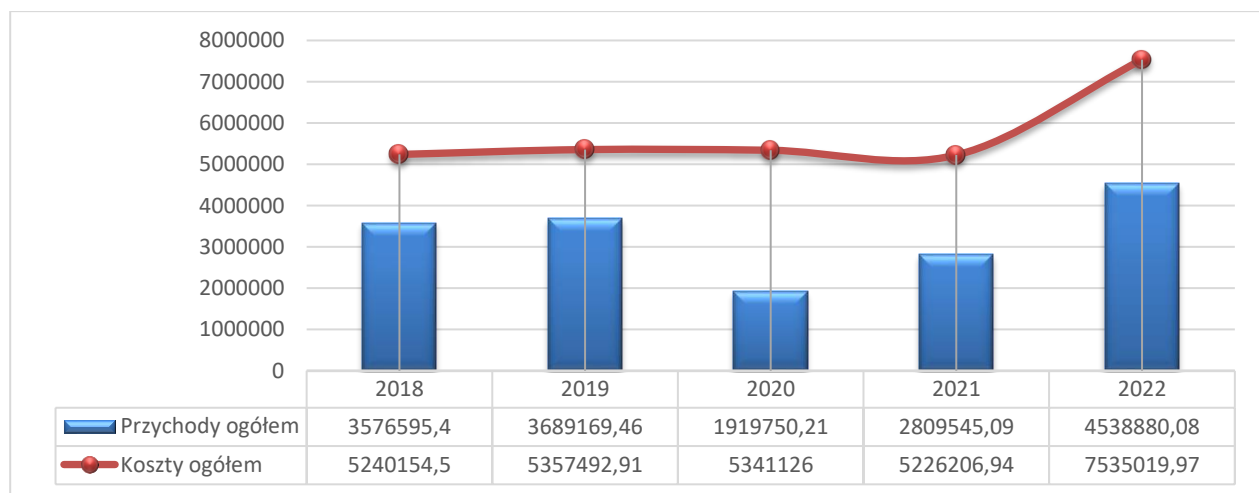
Tabela 38. Wartość księgowa majątku i źródeł jego finansowania Śremskiego Sportu Sp. z o.o. według stanu na 31 grudnia w latach 2021 i 2022

Wyszczególnienie	Wartość		Zmiana wybranych pozycji sprawozdań finansowych	
	2021	2022	Zmiana wartości	Zmiana procentowa
Aktywa trwałe	16 160 738,49 zł	15 975 242,89 zł	-185 495,60 zł	-1,15%
Wartości niematerialne i prawne	16 091,27 zł	2 585,22 zł	-13 506,05 zł	-83,93%
Rzeczowe aktywa trwałe	16 144 647,22 zł	15 972 657,67 zł	-171 989,55 zł	-1,07%
Aktywa obrotowe	2 800 046,03 zł	1 541 407,63 zł	-1 258 638,40 zł	-44,95%
Aktywa ogółem	18 960 784,52 zł	17 516 650,52 zł	-1 444 134,00 zł	-7,62%
Kapitał (fundusz) własny	17 170 638,46 zł	16 974 498,57 zł	-196 139,89 zł	-1,14%
Kapitał (fundusz) podstawowy	20 045 300,00 zł	22 060 300,00 zł	2 015 000,00 zł	10,05%
Wynik finansowy netto	-2 416 661,85 zł	-2 996 139,89 zł	-579 478,04 zł	23,98%
Rezerwy na zobowiązania	1 200,00 zł	1 200,00 zł	0,00 zł	0,00%
Zobowiązania długoterminowe	0,00 zł	0,00 zł	0,00 zł	0,00%
Zobowiązania krótkoterminowe	1 788 946,06 zł	540 951,95 zł	-1 247 994,11 zł	-69,76%

Tabela 39. Wartość księgowa Śremskiego Sportu Sp. z o.o. według stanu na 31 grudnia w latach 2021 i 2022

Wyszczególnienie	Wartość		Zmiana wybranych pozycji sprawozdań finansowych	
	2021	2022	Zmiana wartości	Zmiana procentowa
Wartość księgowa przedsiębiorstwa	17 170 638,46 zł	16 974 498,57 zł	-196 139,89 zł	-1,14%

Wykres 17. Przychody i koszty ogółem Śremskiego Sportu Sp. z o.o. według stanu na 31 grudnia w latach 2018-2022



Wykaz jednostek organizacyjnych gminy Śrem

Lp.	Nazwa podmiotu	Adres siedziby podmiotu
1	Urząd Miejski w Śremie	ul. Plac 20 października 1 63-100 Śrem
2	Straż Miejska	ul. Adama Mickiewicza 10 63-100 Śrem
3	Ośrodek Pomocy Społecznej	ul. Stefana Grota Roweckiego 31 63-100 Śrem
4	Środowiskowy Dom Samopomocy	ul. Poznańska 13 63-100 Śrem
5	Przedszkole nr 2 „Słoneczna Gromada”	ul. Adama Mickiewicza 91 63-100 Śrem
6	Przedszkole nr 3 „Jarzębinka”	ul. Tadeusza Bora Komorowskiego 3 63-100 Śrem
7	Przedszkole z Oddziałami Integracyjnymi nr 5 „Mali Przyrodnicy”	ul. Tadeusza Bora Komorowskiego 4 63-100 Śrem
8	Przedszkole nr 7 „Janka Wędrowniczka”	ul. Dezyderego Chłapowskiego 12a 63-100 Śrem
9	Szkoła Podstawowa nr 1 im. Mikołaja Kopernika	ul. Jana Kochanowskiego 2 63-100 Śrem
10	Szkoła Podstawowa nr 2 im. ks. Piotra Wawrzyniaka	ul. Szkolna 4 63-100 Śrem
11	Szkoła Podstawowa nr 4 im. Marii Konopnickiej	ul. Stefana Grota Roweckiego 10 63-100 Śrem
12	Szkoła Podstawowa nr 5 im. Polskich Noblistów	ul. Dezyderego Chłapowskiego 12a 63-100 Śrem
13	Szkoła Podstawowa nr 6 im. Braci Barskich	ul. Ignacego Paderewskiego 4 63-100 Śrem
14	Szkoła Podstawowa im. generała Dezyderego Chłapowskiego w Bodzyniewie	Bodzyniewo 35 63-100 Śrem
15	Szkoła Podstawowa im. Władysława Reymonta w Krzyżanowie	Krzyżanowo 44 63-100 Śrem
16	Szkoła Podstawowa im. Powstańców Wielkopolskich w Pyszącej	ul. Śremska 12, Pysząca 63-100 Śrem
17	Szkoła Podstawowa im. hrabiego Władysława Zamoyskiego w Nochowie	ul. Szkolna 5, Nochowo 63-100 Śrem
18	Szkoła Podstawowa im. Jana Pawła II w Dąbrowie	ul. Śremska 2, Dąbrowa 63-100 Śrem
19	Szkoła Podstawowa im. Janusza Korczaka w Zbrudzewie	ul. Śremska 49, Zbrudzewo 63-100 Śrem

Wykaz samorządowych instytucji kultury gminy Śrem

Lp.	Nazwa podmiotu	Adres siedziby podmiotu
1	Biblioteka Publiczna im. Heliodora Święcickiego w Śremie	ul. Grunwaldzka 10 63-100 Śrem
2	Śremski Ośrodek Kultury	ul. Adama Mickiewicza 77 63-100 Śrem
3	Muzeum Śremskie	ul. Adama Mickiewicza 89 63-100 Śrem

Wykaz jednostek pomocniczych gminy Śrem

Lp.	Nazwa jednostki pomocniczej	Obszar, jaki obejmuje jednostka pomocnicza (miejscowość, wieś, osada)
1	Binkowo	Binkowo
2	Borgowo	Borgowo
3	Bodzyniewo	Bodzyniewo
4	Błociszewo	Błociszewo
5	Dalewo	Dalewo
6	Dobczyn	Dobczyn
7	Dąbrowa	Dąbrowa, Mateuszewo
8	Gaj	Gaj
9	Góra	Góra
10	Grodzewo	Grodzewo
11	Grzymysław	Grzymysław
12	Kadzewo	Kadzewo, Marszewo
13	Kaleje	Kaleje
14	Krzyżanowo	Krzyżanowo, Pucółowo
15	Kawcze	Kawcze
16	Luciny	Luciny, Tesiny
17	Łęg	Łęg
18	Marianowo	Marianowo
19	Mechlin	Mechlin
20	Mórka	Mórka, Jeleńczewo
21	Nieśtabin	Nieśtabin
22	Nochowo	Nochowo
23	Olsza-Bystrzek	Olsza, Bystrzek
24	Orkowo	Orkowo

25	Ostrowo	Ostrowo
26	Pełczyn	Pełczyn, Nochówko
27	Psarskie	Psarskie
28	Pyszcząca	Pyszcząca
29	Sosnowiec	Sosnowiec
30	Szymanowo	Szymanowo
31	Wirginowo	Wirginowo
32	Wyrzeka	Wyrzeka
33	Zbrudzewo	Zbrudzewo

Wykaz spółek komunalnych z 100% udziałem gminy Śrem

Lp.	Nazwa podmiotu	Adres siedziby podmiotu
1	Śremskie Wodociągi Sp. z o.o.	ul. Parkowa 8 63-100 Śrem
2	Przedsiębiorstwo Gospodarki Komunalnej w Śremie Sp. z o.o.	ul. Parkowa 6 63-100 Śrem
3	Śremskie Towarzystwo Budownictwa Społecznego Sp. z o.o.	ul. Leopolda Okulickiego 3 63-100 Śrem
4	Śremski Sport Sp. z o.o.	ul. Stanisława Staszica 1A 63-100 Śrem

Wykaz innych niż komunalne spółek prawa handlowego z udziałem gminy Śrem

Lp.	Nazwa podmiotu	Adres siedziby podmiotu
1	Zakład Gospodarki Odpadami Sp. z o.o. w Jarocinie	Witaszyczki 1A 63-200 Jarocin

Podstawowe definicje pojęć uwzględnionych w dokumencie

zgodnie z ustawą z dnia 29 września 1994 roku o rachunkowości (Dz. U. z 2021 r. poz. 217 ze zm.) oraz rozporządzeniem Ministra Rozwoju i Finansów w sprawie rachunkowości oraz planów kont budżetu państwa, budżetów jednostek samorządu terytorialnego, jednostek budżetowych, samorządowych zakładów budżetowych, państwowych funduszy celowych oraz państwowych jednostek budżetowych mających siedzibę poza granicami Rzeczypospolitej Polskiej z dnia 13 września 2017 roku (Dz. U. z 2020 r. poz. 342).

1. **Aktywa trwałe** – kontrolowane przez jednostkę zasoby majątkowe, nie kwalifikowane do aktywów obrotowych, o wiarygodnie określonej wartości, powstałe w wyniku przeszłych zdarzeń, które spowodują w przyszłości wpływ do jednostki korzyści ekonomicznych.
2. **Aktywa obrotowe** – zasoby majątkowe, co do których domniemywa się, że w trakcie normalnego cyklu operacyjnego zostaną zrealizowane w postaci środków pieniężnych, sprzedane albo skonsumowane.
3. **Wartości niematerialne i prawne** – określa się przez to nabyte przez jednostkę, zaliczone do aktywów trwałych, prawa majątkowe nadające się do gospodarczego wykorzystania, o przewidywanym okresie ekonomicznej użyteczności dłuższym niż rok, przeznaczone na potrzeby jednostki, stanowiące własność bądź współwłasność gminy Śrem, w stosunku do których jednostka wykonuje uprawnienia właścicielskie, niezależnie od sposobu ich wykorzystania.
4. **Rzeczowe aktywa trwałe**, w tym:
 - 1) **Środki trwałe** - rozumie się przez to rzeczowe aktywa trwałe i zrównane z nimi, o przewidywanym okresie ekonomicznej użyteczności dłuższym niż rok, kompletne zdatne do użytku i przeznaczone na potrzeby jednostki, stanowiące własność bądź współwłasność gminy Śrem, w stosunku do których jednostka wykonuje uprawnienia właścicielskie, niezależnie od sposobu ich wykorzystania, za wyjątkiem gruntów, budynków i budowli zaliczanych do środków trwałych bez względu na wartość początkową lub inwentarzową. Zalicza się do nich w szczególności:
 - a) nieruchomości – w tym grunty, prawo użytkowania wieczystego gruntu, budowle i budynki, a także będące odrębną własnością lokale;
 - b) maszyny, urządzenia, środki transportu i inne rzeczy;
 - c) ulepszenia w obcych środkach trwałych;
 - 2) **Pozostałe środki trwałe** – rozumie się przez to rzeczowe aktywa trwałe i zrównane z nimi, wydane do użytkowania na potrzeby działalności podstawowej jednostki, podlegające umorzeniu w pełnej wartości w miesiącu wydania do użytkowania, stanowiące własność bądź współwłasność gminy Śrem,

w stosunku do których jednostka wykonuje uprawnienia właścicielskie, niezależnie od sposobu ich wykorzystania, w tym:

- a) odzież i umundurowanie;
- b) meble i dywany;
- c) środki dydaktyczne;
- d) pozostałe środki trwałe (wyposażenie) o wartości nie przekraczającej wielkości ustalonej w przepisach o podatku dochodowym od osób prawnych.

3) **Środki trwałe w budowie (inwestycje)** – rozumie się przez to wszelkie zadania finansowane bądź współfinansowane przez gminę Śrem, w wyniku których zostaną wytworzone lub ulepszone już istniejące środki trwałe.

5. **Należności długoterminowe** – obejmują ogół należności z tytułu dostaw i usług oraz całość lub część należności z innych tytułów, nie zaliczonych do aktywów finansowych, a które stają się wymagalne w terminie powyżej 12 miesięcy od dnia bilansowego.
6. **Długoterminowe aktywa finansowe** – aktywa finansowe pochodzące z zakupu albo z tytułu wniesienia aportów do spółek lub udzielenia długoterminowej pożyczki, w tym:
 - a) akcje i udziały w obcych podmiotach;
 - b) akcje i inne długoterminowe papiery wartościowe, traktowane jako lokaty o terminie wykupu dłuższym niż rok;
 - c) inne długoterminowe aktywa finansowe.
7. **Zapasy** – nabyte w celu zużycia na własne potrzeby w ciągu 12 miesięcy od dnia bilansowego (lub w ciągu normalnego cyklu operacyjnego właściwego dla danej działalności, jeżeli trwa on dłużej niż 12 miesięcy).
8. **Należności krótkoterminowe** – obejmują ogół należności z tytułu dostaw i usług oraz całość lub część należności z innych tytułów, nie zaliczonych do aktywów finansowych, a które stają się wymagalne w ciągu 12 miesięcy od dnia bilansowego.
9. **Aktywa finansowe (inwestycje krótkoterminowe)** – płatne lub wymagalne, lub przeznaczone do zbycia w ciągu 12 miesięcy od dnia bilansowego (lub daty ich złożenia, wystawienia lub nabycia) lub stanowią aktywa pieniężne.
10. **Krótkoterminowe rozliczenia międzyokresowe** – trwają nie dłużej niż 12 miesięcy od dnia bilansowego.
11. **Wartość początkowa** – to cena nabycia lub koszt wytworzenia, w tym:
 - 1) **Cena nabycia** to cena zakupu składnika aktywów, obejmująca kwotę należną sprzedającemu, bez podlegających odliczeniu podatku od towarów i usług oraz podatku akcyzowego, a w przypadku importu powiększona o obciążenia o charakterze publicznoprawnym oraz powiększona o koszty bezpośrednio związane z zakupem i przystosowaniem składnika aktywów do stanu zdatnego do używania lub wprowadzenia do obrotu, łącznie z kosztami transportu, jak też

załadunku, wyładunku, składowania lub wprowadzenia do obrotu, a obniżona o rabaty, opusty, inne podobne zmniejszenia i odzyski. W sytuacji, gdy nie jest możliwe ustalenie ceny nabycia składnika aktywów, a w szczególności przyjętego nieodpłatnie, w tym w drodze darowizny – jego wyceny dokonuje się według ceny sprzedaży takiego samego lub podobnego przedmiotu.

- 2) **Cena nabycia i koszt wytworzenia** środków trwałych w budowie, środków trwałych oraz wartości niematerialnych i prawnych obejmuje ogół ich kosztów poniesionych przez jednostkę za okres budowy, montażu, przystosowania i ulepszenia, do dnia bilansowego lub przyjęcia do używania, w tym również:
- a) niepodlegający odliczeniu podatek od towarów i usług oraz podatek akcyzowy;
 - b) koszt obsługi zobowiązań zaciągniętych w celu ich finansowania i związane z nimi różnice kursowe, pomniejszony o przychody z tego tytułu.

12. Wartość godziwa – kwota, za jaką dany składnik aktywów mógłby zostać wymieniony, a zobowiązanie uregulowane na warunkach transakcji rynkowej, pomiędzy zainteresowanymi i dobrze poinformowanymi, niepowiązanymi ze sobą stronami. Wartość godziwą instrumentów finansowych znajdujących się w obrocie na aktywnym rynku stanowi cena rynkowa pomniejszona o koszty związane z przeprowadzeniem transakcji, gdyby ich wysokość była znacząca. Cenę rynkową aktywów finansowych posiadanych przez jednostkę oraz zobowiązań finansowych, które jednostka zamierza zaciągnąć, stanowi zgłoszona na rynku bieżąca oferta kupna, natomiast cenę rynkową aktywów finansowych, które jednostka zamierza nabyć, oraz zaciągniętych zobowiązań finansowych stanowi zgłoszona na rynek bieżąca oferta sprzedaży.

13. Wartość księgową (brutto) – oznacza wartość majątku według cen nabycia lub kosztów wytworzenia (wartość początkowa), nie umniejszona o wartość dotychczas naliczonego umorzenia (odpis dokonany drogą systematycznego, planowanego rozłożenia wartości początkowej na ustalony okres umorzenia).

14. Ulepszenie – poniesione koszty związane z przebudową, rozbudową, modernizacją lub rekonstrukcją powodujące, że wartość użytkowa składnika majątku po zakończeniu ulepszenia przewyższa posiadaną przy przyjęciu do używania wartość użytkową, mierzoną okresem używania, zdolnością wytwórczą, jakością produktów uzyskiwanych przy pomocy ulepszonego środka trwałego, kosztami eksploatacji lub innymi miarami.

15. Wartość księgową przedsiębiorstwa (WKP) – szacunkowa wartość przedsiębiorstwa ustalona na podstawie metody księgowej zgodnie z zastosowanym wzorem: $WKP = \text{Aktywa ogółem} - (\text{Zobowiązania długoterminowe} + \text{Zobowiązania bieżące})$.

16. Spółka komunalna – spółka z ograniczoną odpowiedzialnością stanowiąca gminną osobę prawną, tj. jednostka samorządu terytorialnego posiada 100% udziału w spółce.

17. **Agio** – nadwyżka między ceną objęcia udziałów w spółce z ograniczoną odpowiedzialnością (analogicznie akcji w spółce akcyjnej lub komandytowo-akcyjnej) nad ich wartością nominalną, wynikającą z zapisów umowy spółki lub statutu.

Spis schematów

Schemat 1. Wartość księgowa (brutto) mienia gminy Śrem z podziałem na poszczególne kategorie podmiotów według stanu na 31 grudnia 2022 roku 12

Spis tabel

Tabela 1. Wartość księgowa (brutto) mienia jednostek organizacyjnych i instytucji kultury gminy Śrem według stanu na 31 grudnia w latach 2021 i 2022 10

Tabela 2. Wartość księgowa (brutto) mienia kontrolowanego przez Urząd Miejski w Śremie według stanu na 31 grudnia w latach 2021 i 2022 15

Tabela 3. Wartość księgowa (brutto) środków trwałych według wybranych grup rodzajowych kontrolowanych przez Urząd Miejski w Śremie według stanu na 31 grudnia w latach 2021 i 2022 16

Tabela 4. Wartość księgowa (brutto) mienia kontrolowanego przez szkoły podstawowe według stanu na 31 grudnia w latach 2021 i 2022 17

Tabela 5. Wartość księgowa (brutto) środków trwałych według wybranych grup rodzajowych kontrolowanych przez szkoły podstawowe według stanu na 31 grudnia w latach 2021 i 2022 18

Tabela 6. Wartość księgowa (brutto) mienia kontrolowanego przez przedszkola publiczne według stanu na 31 grudnia w latach 2021 i 2022 19

Tabela 7. Wartość księgowa (brutto) środków trwałych według wybranych grup rodzajowych kontrolowanych przez przedszkola publiczne według stanu na 31 grudnia w latach 2021 i 2022 20

Tabela 8. Wartość księgowa (brutto) mienia kontrolowanego przez pozostałe jednostki organizacyjne według stanu na 31 grudnia w latach 2021 i 2022 21

Tabela 9. Wartość księgowa (brutto) środków trwałych według wybranych grup rodzajowych kontrolowanych przez pozostałe jednostki organizacyjne według stanu na 31 grudnia w latach 2021 i 2022 22

Tabela 10. Wartość księgowa (brutto) mienia kontrolowanego przez instytucje kultury według stanu na 31 grudnia w latach 2021 i 2022 23

Tabela 11. Wartość księgowa (brutto) środków trwałych według wybranych grup rodzajowych kontrolowanych przez instytucje kultury według stanu na 31 grudnia w latach 2021 i 2022 24

Tabela 12. Wartość księgowa (brutto) nieruchomości stanowiących własność gminy Śrem oddanych w trwały zarząd jednostkom organizacyjnym według stanu na 31 grudnia 2021 roku 25

Tabela 13. Wartość księgowa (brutto) nieruchomości stanowiących własność gminy Śrem oddanych w trwały zarząd jednostkom organizacyjnym według stanu na 31 grudnia 2022 roku 26

Tabela 14. Powierzchnia gruntów stanowiących własność gminy Śrem i będących przedmiotem użytkowania wieczystego gminy Śrem według stanu na 31 grudnia w latach 2021 i 2022.....	27
Tabela 15. Powierzchnia gruntów stanowiących własność gminy Śrem z wyłączeniem gruntów oddanych w użytkowanie wieczyste według podziału na poszczególne obręby geodezyjne nieruchomości według stanu na 31 grudnia 2021 roku	28
Tabela 16. Powierzchnia gruntów stanowiących własność gminy Śrem z wyłączeniem gruntów oddanych w użytkowanie wieczyste według podziału na poszczególne obręby geodezyjne nieruchomości według stanu na 31 grudnia 2022 roku	29
Tabela 17. Powierzchnia gruntów stanowiących współwłasność z udziałem gminy Śrem w ramach kategorii zasobu mieszkaniowego według stanu na 31 grudnia w latach 2021 i 2022.....	30
Tabela 18. Lokale mieszkalne stanowiące gminny zasób nieruchomości sprzedane w 2022 roku	31
Tabela 19. Udziały gminy Śrem w nieruchomościach w ramach innych kategorii zasobu według stanu na 31 grudnia w latach 2021 i 2022	34
Tabela 20. Inne niż własność i współwłasność prawa do nieruchomości z wyłączeniem hipotek przysługujące gminie Śrem w wyniku prowadzonej działalności przez Urząd Miejski w Śremie w 2022 roku	34
Tabela 21. Wykaz hipotek stanowiących zabezpieczenie należności gminy Śrem według stanu na 31 grudnia w latach 2020-2022.....	39
Tabela 22. Dochody uzyskane z gospodarki nieruchomościami stanowiącymi własność gminy Śrem według obszarów działalności w 2021 roku.....	41
Tabela 23. Dochody uzyskane z gospodarki nieruchomościami stanowiącymi własność gminy Śrem według obszarów działalności w 2022 roku.....	42
Tabela 24. Dochody uzyskane z tytułu odsetek uzyskanych od posiadanych środków na rachunkach bankowych w latach 2021 i 2022	45
Tabela 25. Inwestycje w toku z podziałem na poszczególne kategorie obszarów zadań realizowanych przez gminę Śrem według stanu na 31 grudnia 2021 rok	45
Tabela 26. Inwestycje w toku z podziałem na poszczególne kategorie obszarów zadań realizowanych przez gminę Śrem według stanu na 31 grudnia 2022 rok	46
Tabela 27. Wartość księgowa udziałów w spółkach komunalnych z 100% udziałem gminy Śrem według stanu na 31 grudnia w latach 2021 i 2022	49
Tabela 28. Jednostkowa wartość oraz liczba posiadanych udziałów w spółkach komunalnych z 100% udziałem gminy Śrem według stanu na 31 grudnia w latach 2021 i 2022.....	51
Tabela 29. Wartość księgowa udziałów gminy Śrem w innych niż komunalne spółkach kapitałowych według stanu na 31 grudnia w latach 2021 i 2022	51

Tabela 30. Wartość wniesionych udziałów w spółkach komunalnych z 100% udziałem gminy Śrem w okresie od 1 stycznia do 31 grudnia w latach 2020-2022	51
Tabela 31. Wartość wniesionych udziałów oraz wartość księgowa spółek komunalnych z 100% udziałem gminy Śrem w latach według stanu na 31 grudnia 2022 roku	52
Tabela 32. Wartość księgowa majątku i źródeł jego finansowania Śremskich Wodociągów Sp. z o.o. według stanu na 31 grudnia w latach 2021 i 2022.....	53
Tabela 33. Wartość księgowa Śremskich Wodociągów Sp. z o.o. według stanu na 31 grudnia w latach 2021 i 2022	53
Tabela 34. Wartość księgowa majątku i źródeł jego finansowania Przedsiębiorstwa Gospodarki Komunalnej w Śremie Sp. z o.o. według stanu na 31 grudnia w latach 2021 i 2022	54
Tabela 35. Wartość księgowa Przedsiębiorstwa Gospodarki Komunalnej w Śremie Sp. z o.o. według stanu na 31 grudnia w latach 2021 i 2022	54
Tabela 36. Wartość księgowa majątku i źródeł jego finansowania Śremskich TBS Sp. z o.o. według stanu na 31 grudnia w latach 2021 i 2022	55
Tabela 37. Wartość księgowa Śremskich TBS Sp. z o.o. według stanu na 31 grudnia w latach 2021 i 2022	55
Tabela 38. Wartość księgowa majątku i źródeł jego finansowania Śremskiego Sportu Sp. z o.o. według stanu na 31 grudnia w latach 2021 i 2022	56
Tabela 39. Wartość księgowa Śremskiego Sportu Sp. z o.o. według stanu na 31 grudnia w latach 2021 i 2022	56

Spis wykresów

Wykres 1. Struktura mienia gminy Śrem z podziałem na poszczególne kategorie podmiotów według stanu na 31 grudnia 2021 roku.....	13
Wykres 2. Struktura mienia gminy Śrem z podziałem na poszczególne kategorie podmiotów według stanu na 31 grudnia 2022 roku.....	13
Wykres 3. Struktura środków trwałych gminy Śrem według stanu na 31 grudnia w 2022 roku	14
Wykres 4. Struktura środków trwałych według wybranych grup rodzajowych kontrolowanych przez Urząd Miejski w Śremie według stanu na 31 grudnia 2022 roku	16
Wykres 5. Struktura środków trwałych według wybranych grup rodzajowych kontrolowanych przez szkoły podstawowe według stanu na 31 grudnia 2022 roku	18

Wykres 6. Struktura środków trwałych według wybranych grup rodzajowych kontrolowanych przez przedszkola publiczne według stanu na 31 grudnia 2022 roku	20
Wykres 7. Struktura środków trwałych według wybranych grup rodzajowych kontrolowanych przez pozostałej jednostki organizacyjne według stanu na 31 grudnia 2022 roku	22
Wykres 8. Struktura środków trwałych według wybranych grup rodzajowych kontrolowanych przez instytucje kultury według stanu na 31 grudnia 2022 roku.....	24
Wykres 9. Dochody uzyskane z gospodarki nieruchomościami stanowiącymi własność gminy Śrem w układzie porównawczym w latach 2021 i 2022.....	42
Wykres 10. Struktura dochodów uzyskanych z gospodarki nieruchomościami stanowiącymi własność gminy Śrem w 2021 roku.....	43
Wykres 11. Struktura dochodów uzyskanych z gospodarki nieruchomościami stanowiącymi własność gminy Śrem w 2022 roku.....	43
Wykres 12. Wydatki przeznaczone na nabycie nieruchomości przez gminę Śrem w latach 2020-2022	44
Wykres 13. Nakłady inwestycyjne gminy Śrem w latach 2020-2022	48
Wykres 14. Przychody i koszty ogółem Śremskich Wodociągów Sp. z o.o. według stanu na 31 grudnia w latach 2018-2022.....	53
Wykres 15. Przychody i koszty ogółem Przedsiębiorstwa Gospodarki Komunalnej w Śremie Sp. z o.o. według stanu na 31 grudnia w latach 2018-2022	54
Wykres 16. Przychody i koszty ogółem Śremskich TBS Sp. z o.o. według stanu na 31 grudnia w latach 2018-2022.....	55
Wykres 17. Przychody i koszty ogółem Śremskiego Sportu Sp. z o.o. według stanu na 31 grudnia w latach 2018-2022	56

Opracowanie: Urząd Miejski w Śremie
ul. Plac 20 Października 1
63-100 Śrem

Pion Zarządzania Finansami Gminy

Rok wydania: 2023