
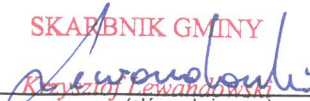



Nazwa i adres jednostki sprawozdawczej  Urząd Miejski  Pl. 20 Października 1  63-100 Śrem	<b>Wyciąg z danych zawartych w załączniku 'Informacja dodatkowa'</b>   sporządzony na dzień: <b>31-12-2021 r.</b>	Adresat:  GMINA ŚREM
Numer identyfikacyjny REGON  <b>000526972</b>		<b>56C4FF8D4588B508</b> 

II.	Dodatkowe informacje i objaśnienia obejmują w szczególności:	
	Wyszczególnienie	Kwota
1.7.	Kwota odpisu aktualizującego należności finansowe z tytułu pożyczek udzielonych ze środków budżetu JST utworzonego na podstawie art. 35b ust. 1 ustawy o rachunkowości - ujęta w poz. 1.7 Informacji dodatkowej	0,00
1.10.	kwotę zobowiązań w sytuacji gdy jednostka kwalifikuje umowy leasingu zgodnie z przepisami podatkowymi (leasing operacyjny), a według przepisów o rachunkowości byłby to leasing finansowy lub zwrotny z podziałem na kwotę zobowiązań z tytułu leasingu finansowego lub leasingu zwrotnego	0,00
1.10.1.	Łączna kwota zobowiązań z tytułu leasingu finansowego wykazana w pozycji 1.10	0,00
1.10.2.	Łączna kwota zobowiązań z tytułu leasingu zwrotnego wykazana w pozycji 1.10	0,00
1.12.	łączną kwotę zobowiązań warunkowych, w tym również udzielonych przez jednostkę gwarancji i poręczeń, także wekslowych, niewykazanych w bilansie, ze wskazaniem zobowiązań zabezpieczonych na majątku jednostki oraz charakteru i formy tych zabezpieczeń	0,00

Potwierdzenie za zgodność z danymi w Informacji dodatkowej

SKARBNIK GMINY  
  
*Lewandowski*  
(główny księgowy)

2022.03.29  
rok mies. dzień

BURMISTRZ  
  
*Adam Lewandowski*  
(kierownik jednostki)

Wyciąg z danych zawartych w załączniku 'Informacja dodatkowa'

Symbol	Wyszczególnienie	Uwaga JST
--------	------------------	-----------

Potwierdzenie za zgodność z danymi w Informacji dodatkowej

SKARBNIK GMINY

*Krzysztof Lewandowski*  
Krzysztof Lewandowski

(główny księgowy)

2022.03.29

rok mies. dzień

BURMISTRZ

*Adam Lewandowski*  
Adam Lewandowski

(kierownik jednostki)



		Nabycie	Aktualizacja wartości	Przemieszczenie wewnętrzne	Razem	Zbycie	Aktualizacja wartości	Przemieszczenie wewnętrzne	Razem	
Wartości niematerialne i prawne okresowo umarzane	704 866,74 zł	52 132,93 zł	- zł	- zł	52 132,93 zł	- zł	- zł	- zł	- zł	756 999,67 zł
Wartości niematerialne i prawne, dla których odpisy amortyzacyjne są uznawane za koszt uzyskania przychodu w 100% ich wartości w momencie oddania do użytkowania	202 224,70 zł	3 687,54 zł	- zł	- zł	3 687,54 zł	1 899,00 zł	- zł	- zł	1 899,00 zł	204 013,24 zł
<b>Razem</b>	<b>907 091,44 zł</b>	<b>55 820,47 zł</b>	<b>- zł</b>	<b>- zł</b>	<b>55 820,47 zł</b>	<b>1 899,00 zł</b>	<b>- zł</b>	<b>- zł</b>	<b>1 899,00 zł</b>	<b>961 012,91 zł</b>

1.2 aktualną wartość rynkową środków trwałych, w tym dóbr kultury - o ile jednostka dysponuje takimi informacjami - nie dysponuje

Tabela II.1.2.1. Aktualna wartość rynkowa środków trwałych, w tym dóbr kultury

Wyszczególnienie	Aktualna wartość rynkowa
<b>Środki trwałe (razem), w tym:</b>	
dobra kultury	

1.3 kwotę dokonanych w trakcie roku obrotowego odpisów aktualizujących wartość aktywów trwałych odrębnie dla długoterminowych aktywów niefinansowych oraz długoterminowych aktywów finansowych

Tabela II.1.3.1. Odpisy aktualizujące wartość długoterminowych aktywów finansowych i niefinansowych

Wyszczególnienie	Wartość odpisów aktualizujących
<b>Długoterminowe aktywa finansowe, w tym:</b>	- zł
akcje i udziały	
inne papiery wartościowe	
inne długoterminowe aktywa finansowe	
<b>Długoterminowe aktywa niefinansowe</b>	
<b>Razem</b>	<b>- zł</b>

1.4 wartość gruntów użytkowanych wieczysto

Tabela II.1.4.1. Wartość i powierzchnia gruntów użytkowanych wieczysto według stanu na koniec roku obrotowego

Grunty użytkowane wieczysto	Stan na koniec roku obrotowego
Wartość (razem)	7 975,09 zł
Powierzchnia ogółem (w ha)	0,0363

1.5 wartość nieamortyzowanych lub nieumarzanych przez jednostkę środków trwałych, używanych na podstawie umów najmu, dzierżawy i innych umów, w tym z tytułu umów leasingu

Tabela II.1.5.1. Wartość nieumarzanych przez jednostkę środków trwałych, używanych na podstawie umów najmu, dzierżawy i innych umów, w tym z tytułu umów leasingu według stanu na koniec roku obrotowego

Symbol KŚT	Grupa rodzajowa środków trwałych	Nazwa	Wartość nieumarzanych środków trwałych używanych przez jednostkę na podstawie					Razem
			Umowa najmu	Umowa dzierżawy	Umowa leasingu	Umowa użyczenia	Umowa użytkowania	
0	Grunty, w tym:		178 760,00 zł	270,00 zł		777 830,00 zł	900,00 zł	957 760,00 zł
	Grunty stanowiące własność jednostki samorządu terytorialnego, przekazane na użytkowanie wieczyste innym podmiotom							- zł
1, 2	Budynki, lokale i obiekty inżynierii lądowej i wodnej				4 891 160,00 zł			4 891 160,00 zł
3-6	Urządzenia techniczne i maszyny		108 000,00 zł					108 000,00 zł
7	Środki transportu		170 399,98 zł					170 399,98 zł
8	Inne środki trwałe							- zł
	<b>Razem</b>		<b>349 159,98 zł</b>	<b>108 270,00 zł</b>	<b>- zł</b>	<b>5 668 990,00 zł</b>	<b>900,00 zł</b>	<b>6 127 319,98 zł</b>

1.6 liczbę oraz wartość posiadanych papierów wartościowych, w tym akcji i udziałów oraz dłużnych papierów wartościowych

Tabela II.1.6.1. Liczba oraz wartość posiadanych papierów wartościowych, w tym akcji i udziałów, według stanu na koniec roku obrotowego

Wyszczególnienie	Liczba akcji/ udziałów/ obligacji (razem)	Wartość akcji/ udziałów/ obligacji (razem)
Akcje		
Udziały	520 655	91 673 430,00 zł
Dłużne papiery wartościowe		
Inne papiery wartościowe		
<b>Razem</b>	<b>520 655</b>	<b>91 673 430,00 zł</b>

1.7 dane o odpisach aktualizujących wartość należności, ze wskazaniem stanu na początek roku obrotowego, zwiększeniach, wykorzystaniu, rozwiązaniu i stanie na koniec roku obrotowego, z uwzględnieniem należności finansowych jednostek samorządu terytorialnego (stan pożyczek zagrożonych)

Tabela II.1.7.1. Odpisy aktualizujące wartość należności według stanu na koniec roku obrotowego

Wyszczególnienie	Stan na początek roku obrotowego	Zmiana wartości odpisów aktualizujących			Stan na koniec roku obrotowego
		Zwiększenie	Wykorzystanie	Rozwiązanie	
<b>Należności, w tym:</b>	1 795 577,31 zł	56 428,53 zł	1 041 630,99 zł		790 374,85 zł
pożyczki zagrożone					0,00 zł

1.8 dane o stanie rezerw według celu ich utworzenia na początek roku obrotowego, zwiększeniach, wykorzystaniu, rozwiązaniu i stanie końcowym

Tabela II.1.8.1. Stan rezerw według celu ich utworzenia według stanu na koniec roku obrotowego

Wyszczególnienie	Stan na początek roku obrotowego	Zmiana wartości odpisów aktualizujących			Stan na koniec roku obrotowego
		Zwiększenie	Wykorzystanie	Rozwiązanie	
<b>Rezerwy, w tym z tytułu:</b>					0,00 zł
udzielonych poręczeń i gwarancji					0,00 zł
skutków toczącego się postępowania sądowego					0,00 zł

1.9 podział zobowiązań długoterminowych według pozycji bilansu o pozostałym od dnia bilansowego, przewidywanym umową lub wynikającym z innego tytułu prawnego, okresie spłaty:

a) powyżej 1 roku do 3 lat

Tabela II.1.9a Wartość zobowiązań długoterminowych o okresie spłaty powyżej 1 roku do 3 lat według stanu na koniec roku obrotowego

Wyszczególnienie	Stan na koniec roku obrotowego
Kredyty i pożyczki	399 900,00 zł
Emisja obligacji	15 500 000,00 zł
Inne zobowiązania finansowe	- zł
Pozostałe zobowiązania długoterminowe	- zł
<b>Razem</b>	<b>15 899 900,00 zł</b>

b) powyżej 3 do 5 lat

Tabela II.1.9b Wartość zobowiązań długoterminowych o okresie spłaty powyżej 3 do 5 lat według stanu na koniec roku obrotowego

Wyszczególnienie	Stan na koniec roku obrotowego
Kredyty i pożyczki	

Emisja obligacji	11 400 000,00 zł
Inne zobowiązania finansowe	- zł
Pozostałe zobowiązania długoterminowe	- zł
<b>Razem</b>	<b>11 400 000,00 zł</b>

c) powyżej 5 lat

**Tabela II.1.9c** Wartość zobowiązań długoterminowych o okresie spłaty powyżej 5 lat według stanu na koniec roku obrotowego

Wyszczególnienie	Stan na koniec roku obrotowego
Kredyty i pożyczki	- zł
Emisja obligacji	23 000 000,00 zł
Inne zobowiązania finansowe	- zł
Pozostałe zobowiązania długoterminowe	- zł
<b>Razem</b>	<b>23 000 000,00 zł</b>

1.10 kwotę zobowiązań w sytuacji gdy jednostka kwalifikuje umowy leasingu zgodnie z przepisami podatkowymi (leasing operacyjny), a według przepisów o rachunkowości byłby to leasing finansowy lub zwrotny z podziałem na kwotę zobowiązań z tytułu leasingu finansowego lub leasingu zwrotnego

1.11 łączną kwotę zobowiązań zabezpieczonych na majątku jednostki ze wskazaniem charakteru i formy tych zabezpieczeń

1.12 łączną kwotę zobowiązań warunkowych, w tym również udzielonych przez jednostkę gwarancji i poręczeń, także wekslowych, niewykazanych w bilansie, ze wskazaniem zobowiązań zabezpieczonych na majątku jednostki oraz charakteru i formy tych zabezpieczeń

1.13 wykaz istotnych pozycji czynnych i biernych rozliczeń międzyokresowych, w tym kwotę czynnych rozliczeń międzyokresowych kosztów stanowiących różnicę między wartością otrzymanych finansowych składników aktywów a zobowiązaniem zapłaty za nie

**Tabela II.1.13** Wykaz istotnych pozycji czynnych i biernych rozliczeń międzyokresowych według stanu na koniec roku obrotowego

Wyszczególnienie	Stan na koniec roku obrotowego
<b>Czynne rozliczenia międzyokresowe (razem), w tym:</b>	- zł
<b>Bierne rozliczenia międzyokresowe (razem), w tym:</b>	- zł
<b>Razem</b>	<b>- zł</b>

1.14 łączną kwotę otrzymanych przez jednostkę gwarancji i poręczeń niewykazanych w bilansie

1 170 647,77 zł

1.15 kwotę wypłaconych środków pieniężnych na świadczenia pracownicze

**Tabela II.1.13.1.** Wartość wypłaconych środków pieniężnych na świadczenia pracownicze

Wyszczególnienie	Wartość wypłaconych świadczeń pracowniczych
odprawy emerytalne	- zł
nagrody jubileuszowe	79 268,25 zł
ekwiwalent za niewykorzystany urlop wypoczynkowy	- zł
<b>Razem:</b>	<b>79 268,25 zł</b>

1.16 inne informacje

2.1 wysokość odpisów aktualizujących wartość zapasów  
nie dotyczy

2.2 koszt wytworzenia środków trwałych w budowie, w tym odsetki oraz różnice kursowe, które powiększyły koszt wytworzenia środków trwałych w budowie w roku obrotowym

29 837 576,12 zł

2.3 kwotę i charakter poszczególnych pozycji przychodów lub kosztów o nadzwyczajnej wartości lub które wystąpiły incydentalnie

**Tabela II.2.3.1.** Kwota i charakter przychodów i kosztów o nadzwyczajnej wartości lub które wystąpiły incydentalnie

Wyszczególnienie	Kwota przychodu
<b>Przychody, które wystąpiły incydentalnie, w tym:</b>	<b>50,57 zł</b>
RFIL	50,57 zł
<b>Koszty, które wystąpiły incydentalnie, w tym:</b>	<b>- zł</b>
<b>Razem</b>	<b>50,57 zł</b>

2.4 informację o kwocie należności z tytułu podatków realizowanych przez organy podatkowe podległe ministrowi właściwemu do spraw finansów publicznych wykazywanych w sprawozdaniu z wykonania planu dochodów budżetowych

2.5 inne informacje : Skutki Covid na sytuacji finansowo majątkowej jednostki

Programy, dotacje, inne źródła	Wpływy	Wydatki
Fundusz przeciwdziałania Covid-utworzenie powszechnego punktu szczepień	5 000,00	5 000,00
Fundusz przeciwdziałania Covid-działania promocyjne szczepień na Covid-19	20 000,00	20 000,00
Rządowy Program Lokalnych Funduszy Inwestycyjnych RFIL	50,57	50,57
Inne wydatki związane z Covid finansowane z budżetu jednostki		29 945,93

3. Inne informacje niż wymienione powyżej, jeżeli mogłyby w istotny sposób wpłynąć na ocenę sytuacji majątkowej i finansowej oraz wynik finansowy jednostki

SKARBNIK GMINY  
*Lewandowski*  
Przysztof Lewandowski  
(główny księgowy)

2022.03.29  
(rok, miesiąc, dzień)

(kierownik jednostki)

