




LAUREAT
KONKURSU



TERAZ POLSKA



RAPORT

o stanie gminy Śrem 2006-2010

Urząd Miejski w Śremie

**RAPORT
O STANIE GMINY
ŚREM 2006-2010**

ŚREM 2010

RAPORT O STANIE GMINY ŚREM 2006 - 2010

Raport przedstawia informacje o gminie Śrem w okresie od lipca 2006 roku do czerwca 2010 roku.

Dane pochodzą ze zbiorów Urzędu Statystycznego w Poznaniu Oddział w Kościanie, Urzędu Miejskiego w Śremie oraz jednostek organizacyjnych gminy, spółek komunalnych i instytucji kultury na terenie gminy Śrem.

Redakcja

Dorota Gandecka, Julia Projs, Adrian Wartecki

Korekta redaktorska

Jerzy Kondras, Mariusz Kondziela

Fotografie

Zbiory Urzędu Miejskiego w Śremie

Wydawca

Urząd Miejski w Śremie
Plac 20 Października 1
63-100 Śrem
tel. (+48) 61 28 35 225
fax. (+48) 61 28 35 337
e-mail: umiejski@srem.pl
www.srem.pl

Biblioteka Publiczna Miasta
i Gminy Śrem im. Heliodora Święcickiego
ul. Kilińskiego 2
63-100 Śrem
tel. (+48) 61 28 35 467
fax. (+48) 61 28 35 467,
www.biblioteka.srem.pl

Druk

Drukarnia Tomczak
www.drukarniasrem.pl

ISBN:

978-83-927807-8-6

Spis treści

1.	Wstęp.....	7
2.	Zarządzanie gminą.....	9
2.1	Burmistrz, sekretarz, skarbnik.....	9
2.2	Rada Miejska	9
2.3	Jednostki pomocnicze.....	13
2.4	Urząd Miejski	14
2.4.1	Struktura organizacyjna Urzędu Miejskiego....	15
2.4.2	Certyfikat jakości.....	16
3.	Demografia.....	18
4.	Oświata i wychowanie	20
4.1	Żłobek	20
4.2	Przedszkola	21
4.3	Szkoły podstawowe i gimnazjalne	23
4.3.1	Szkoły prowadzone przez gminę	23
4.3.2	Szkoły prowadzone przez inne podmioty	25
4.4	Szkoły ponadgimnazjalne.....	26
4.5	Oddział zamiejscowy uniwersytetu	27
4.6	Programy realizowane w placówkach oświatowych	27
4.6.1	Programy rządowe	27
4.6.2	Projekty unijne.....	29
5.	Pomoc społeczna	30
5.1	Ośrodek Pomocy Społecznej	30
5.1.1	Wsparcie finansowe i rzeczowe.....	30
5.1.2	Gminne formy specjalistycznego wsparcia socjalnego	32
5.1.3	Świadczenia rodzinne	32
5.1.4	Świadczenia alimentacyjne	33
5.1.5	Dodatki mieszkaniowe	33
5.1.6	Pozyskane środki zewnętrzne	33
5.1.7	Nagrody i wyróżnienia.....	33
5.2	Środowiskowy Dom Samopomocy	33
5.3	Programy przeciwdziałania uzależnieniom.....	35
5.3.1	Gminny Program Przeciwdziałania Narkomanii	35
5.3.2	Gminny Program Profilaktyki i Rozwiązywania Problemów Alkoholowych.....	36
5.4	Organizacje pozarządowe działające w zakresie pomocy społecznej	37
6.	Kultura	39
6.1	Biblioteka Publiczna Miasta i Gminy Śrem	39
6.2	Muzeum Śremskie.....	42
6.3	Śremski Ośrodek Kultury.....	46
6.4	Organizacje pozarządowe działające w zakresie kultury	47
7.	Kultura fizyczna	49
7.1	Działania upowszechniające sport	49
7.2	Rozwój bazy sportowej i rekreacyjnej	51
7.3	Organizacje pozarządowe działające w zakresie kultury fizycznej i sportu	52

8.	Finanse gminy	54
8.1	Dochody i wydatki gminy	54
8.2	Analiza zadłużenia gminy	56
8.3	Środki zewnętrzne	57
9.	Gospodarka	58
9.1	Aktywizacja terenów inwestycyjnych.....	58
9.2	Podmioty gospodarcze	59
9.3	Rynek pracy	60
10.	Gospodarka nieruchomościami	62
10.1	Struktura gruntów na obszarze gminy	62
10.2	Grunty gminne.....	62
10.2.1	Struktura gruntów gminnych	62
10.2.2	Sprzedaż nieruchomości gminnych.....	63
10.2.3	Dzierżawa i użytkowanie wieczyste.....	63
10.2.4	Nabywanie nieruchomości.....	64
10.2.5	Sprzedaż lokali.....	64
11.	Gospodarka przestrzenna	65
12.	Inwestycje	67
12.1	Inwestycje komunalne	67
12.2	Wieloletni Plan Inwestycyjny.....	71
13.	Infrastruktura	72
13.1	Wodociągi i kanalizacja	72
13.2	Energia	73
13.2.1	Elektroenergetyka	73
13.2.2	Gazownictwo	74
13.2.3	Ciepłownictwo	74
13.3	Telekomunikacja	75
14.	Transport i komunikacja	76
14.1	Transport drogowy.....	76
14.2	Komunikacja miejska.....	76
14.3	Parkingi.....	77
15.	Mieszkalnictwo	78
16.	Środowisko.....	79
16.1	Tereny zielone.....	79
16.2	Ochrona atmosfery	79
16.3	Ochrona zasobów wodnych	80
16.4	Odpady i oczyszczanie miasta.....	80
16.4.1	Utrzymanie porządku	80
16.4.2	Odzyskiwanie surowców wtórnych	81
16.4.3	Składowisko odpadów	81
16.4.4	Usługi komunalne pozostałe	81
16.5	Programy środowiskowe.....	83
16.6	Edukacja ekologiczna.....	83
17.	Rolnictwo	85
18.	Bezpieczeństwo publiczne	86
18.1	Straż Miejska	86
18.2	Współpraca z Policją	86
18.3	Ochotnicza Straż Pożarna.....	87
18.4	Obrona cywilna.....	87
18.5	Rada Programu Bezpieczne Miasto	88
19.	Promocja gminy	90
19.1	Kształtowanie wizerunku i promocja marki Śrem ..	90
19.2	Promocja gospodarcza	91

19.3 Zarządzanie informacją.....	92
20. Współpraca gminy	93
20.1 Miasta partnerskie	93
20.2 Przynależność gminy do związków i stowarzyszeń	93
21. Nagrody i certyfikaty	96
22. Wyróżnienia przyznane przez gminę.....	97
22.1 Śremskie Żyrafy	97
22.2 Honorowy Obywatel Śremu.....	98

1. Wstęp

Szanowni Państwo,

Dobiegająca końca V kadencja funkcjonowania samorządu gminy Śrem, wpisująca się jednocześnie w dorobek dwóch dekad wielkich przemian lokalnych po wprowadzeniu ustawy o samorządzie terytorialnym, skłania do spisania podjętych działań administracyjnych i gospodarczych, służących oczekiwaniom przez mieszkańców kierunkom kształtującym przestrzeń publiczną.

Szczególnie pozytywne i nadal konieczne zmiany zachodzą w infrastrukturze komunalnej, której intensywny rozwój, wsparty środkami europejskimi mógł być realizowany z maksymalnym jak dotąd na skalę naszego samorządu rozmachem. Budżet gminy w latach 2008-2010 zasilony dodatkowymi środkami zewnętrznymi w łącznej wysokości ponad 14 mln zł. Efektem przyjętych priorytetów jest optymalna sieć i stan dróg oraz chodników wraz z oświetleniem. Osiągnięciem jest wreszcie pokrycie siecią kanalizacji sanitarnej i wodociągowej dawno zamieszkałych terenów.

W ostatnich latach koncentrowano się na racjonalizacji kosztów utrzymania mienia gminy poprzez wykonanie termomodernizacji wielu placówek oświatowych i zasobów mieszkaniowych gminy. Nadal intensywnie budżet gminy obciąża, znacznie przewyższająca kwotę subwencji państwowej, polityka oświatowa świadcząca o wielkim zaangażowaniu organu prowadzącego jakim jest gmina w sprawne i skuteczne organizowanie systemu nauczania i kształcenia.

Postęp cywilizacyjny zmusza organy administracji wszystkich szczebli do obsługi swoich klientów według najwyższych standardów. Dlatego wdrażane rozwiązania teleinformatyczne i organizacyjne we wszystkich jednostkach organizacyjnych gminy wraz z upowszechnianiem dostępu do Internetu pozwalają nam sprostać oczekiwaniom naszych mieszkańców, co potwierdzają coroczne badania opinii naszych klientów.

Receptą na niwelację podaży na rynku pracy jest poważne zaangażowanie gminy w organizację systemów wsparcia dla przedsiębiorców, poprzez umiarkowaną politykę podatkową czy znaczne pokrycie terenów aktualnymi planami zagospodarowania przestrzennego. Innym skutecznym działaniem, z którego efekty czerpać będziemy przez wiele kolejnych lat jest organizacja Podstrefy Śrem Wałbrzyskiej Specjalnej Strefy Ekonomicznej. Pierwsza podstrefa w Śremie przy ul. Gostyńskiej o powierzchni 12 ha przyciągnęła atrakcyjnych inwestorów, dywersyfikując dotychczasowy charakter gospodarczy gminy.

Atrakcyjność naszej gminy dla jej mieszkańców zależy w dużym stopniu od oferty sportowo - rekreacyjnej, którą w ostatnich latach udało się wzbogacić o wiele nowych form i obiektów. Wkrótce przystąpimy do największych zadań w tym zakresie - budowy basenu portowego na rzece Warcie i budowy Śremskiego Centrum Animacji przy ul. Puchalskiego. Ponadprzeciętna aktywność środowisk społecznych, działających w oparciu o ustawę o pożytku publicznym i wolontariacie, doprowadziła do realizacji szeregu zadań wspierających działalność gminy w zakresie kultury, sportu i pomocy społecznej.



Zarządzanie gminą w latach 2006-2010 to okres intensywnego budowania pozycji marki miasta i gminy oraz przewagi konkurencyjnej na mapie podziału terytorialnego Polski. Ważne staje się zarządzanie terytorialne realizowane w sposób zadaniowo zintegrowany z innymi samorządami. Największe znaczenie wśród formalnych powiązań ma tworząca się milionowa Metropolia Poznań, włączająca Śrem do wspólnoty miejskiej nowej generacji, konkurującej o dobrą pozycję w skali kraju, Europy i świata.

Rozwój gminy odzwierciedla wielkość budżetu, który w 2006 roku wynosił 70 mln zł, a w 2010 roku 110 mln zł, przy wzrastającym z niespełna 9 mln zł (2006r.) do 28 mln zł (2010r.) udziale wydatków przeznaczonych na inwestycje. Racjonalne gospodarowanie budżetem gminy jest efektem intensywnej pracy i współdziałania Rady Miejskiej w Śremie z Burmistrzem Śremu, wspieranym przez Urząd Miejski w Śremie i sprawnie zarządzane pozostałe jednostki organizacyjne gminy oraz spółki komunalne.

Minione cztery lata charakteryzuje wielość rozmaitych przemian, sprzyjających dalszemu wszechstronnemu i intensywnemu rozwojowi naszej gminy.

Adam Lewandowski
Burmistrz Śremu

2. Zarządzanie gminą

2.1 Burmistrz, sekretarz, skarbnik

Burmistrz Śremu Adam Lewandowski

Zastępca Burmistrza Krzysztof Łożyński

W dniu 25.06.2009 r. nastąpiło rozwiązanie umowy o pracę za porozumieniem stron z Zastępcą Burmistrza, do końca kadencji nie powołano nowego.

Sekretarz Gminy Hanna Brukarczyk


Skarbnik Gminy Magdalena Panke

W okresie od 1.07.2006 do 30.06.2010 r. w godzinach obsługi interesantów do Burmistrza Śremu przybyło 2350 osób, w tym Burmistrz przyjął 2081 osób, Zastępca Burmistrza - 269.

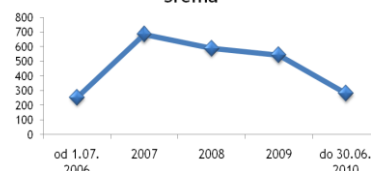
2.2 Rada Miejska

Skład Rady Miejskiej V kadencji:

1. Hieronim Bartkowiak
2. Marek Basaj
3. Zygmunt Ciołek
4. Marek Dłużak
5. Roman Hojak
6. Arkadiusz Jankowiak
7. Marcin Mróz
8. Maciej Janiszewski
9. Andrzej Mieloszyński
10. Jan Mieloszyński
11. Piotr Mulkowski
12. Hanna Pieprzyk
13. Michał Ratajczak
14. Piotr Rojek
15. Krystyna Szymańska
16. Katarzyna Sarnowska
17. Edward Szczepański
18. Zbigniew Świetlik
19. Mieczysław Waligóra
20. Bartosz Żeleźny
21. Zdzisław Żeleźny



Liczba interesantów u Burmistrza Śremu





Przewodnicząca Rady Miejskiej Katarzyna Sarnowska
Wiceprzewodniczący Rady Miejskiej Marek Dłużak, Jan Mieloszyński

Zmiany osobowe w Radzie Miejskiej podczas V kadencji

Piotr Ruta

- Stwierdzenie wygaśnięcia mandatu radnego - Uchwała Nr 5/II/06 z dnia 6.12.2006 r.
- Objęcie funkcji członka Zarządu Powiatu - wicestarosty

Marcin Mróz

- Wstąpienie na miejsce radnego następnego kandydata z listy - Uchwała Nr 19/III/06 z dnia 28.12.2006 r.

Krzysztof Łożyński

- Stwierdzenie wygaśnięcia mandatu radnego - Uchwała Nr 20/III/06 z dnia 28.12.2006 r.
- Objęcie funkcji I Zastępcy Burmistrza

Krystyna Szymańska

- Wstąpienie na miejsce radnego następnego kandydata z listy - Uchwała Nr 35/IV/ z dnia 25.01.2007 r.

Jan Mieloszyński

- Rezygnacja z funkcji Wiceprzewodniczącego Rady - Uchwała Nr 127/XV/07 z dnia 27.06.2007 r. w sprawie przyjęcia rezygnacji Wiceprzewodniczącego Rady Miejskiej w Śremie
- Wybór Wiceprzewodniczącego Rady - Uchwała Nr 267/XXX/08 z dnia 20.11.2008 r. zmieniająca uchwałę w sprawie wyboru Wiceprzewodniczących Rady Miejskiej w Śremie

Andrzej Mieloszyński

- Wybór Wiceprzewodniczącego Rady - Uchwała Nr 134/XVI/07 z dnia 25.10.2007 r. zmieniająca uchwałę w sprawie wyboru Wiceprzewodniczących Rady Miejskiej w Śremie
- Rezygnacja z funkcji Wiceprzewodniczącego Rady - Uchwała Nr 265/XXX/08 z dnia 20.11.2008 r. w sprawie przyjęcia rezygnacji Wiceprzewodniczącego Rady Miejskiej w Śremie

Skład osobowy stałych Komisji Rady Miejskiej w Śremie na początku V kadencji rady:

Komisja Rewizyjna

1. Maciej Janiszewski - Przewodniczący
2. Hieronim Bartkowiak
3. Zygmunt Ciołek
4. Roman Hojak
5. Andrzej Mieloszyński
6. Zbigniew Świetlik
7. Zdzisław Żeleźny

Komisja Komunalna

1. Andrzej Mieloszyński - Przewodniczący
2. Marek Basaj
3. Krzysztof Łożyński - odwołano uchwałą Nr 42/IV/07 z dnia 25.01.2007 r.
4. Krystyna Szymańska - powołano uchwałą Nr 43/IV/07 z dnia 25.01.2007 r.

5. Piotr Mulkowski
6. Edward Szczepański
7. Zbigniew Świetlik
8. Bartosz Żeleźny
9. Marcin Mróz - powołano uchwałą Nr 29/III/06 z dnia 28.12.2006 r.

Komisja Rozwoju

1. Zbigniew Świetlik - *Przewodniczący*
2. Hieronim Bartkowiak
3. Marek Basaj
4. Marek Dłużak
5. Maciej Janiszewski
6. Arkadiusz Jankowiak
7. Edward Szczepański
8. Mieczysław Waligóra
9. Zdzisław Żeleźny
10. Marcin Mróz - powołano uchwałą Nr 30/III/06 z dnia 28.12.2006 r.

Komisja Oświaty, Kultury i Sportu

1. Jan Mieloszyński - *Przewodniczący*
2. Maciej Janiszewski
3. Arkadiusz Jankowiak
4. Krzysztof Łożyński - odwołano uchwałą Nr 42/IV/07 z dnia 25.01.2007 r.
Krystyna Szymańska - powołano uchwałą Nr 43/IV/07 z dnia 25.01.2007 r.
5. Piotr Mulkowski
6. Hanna Pieprzyk
7. Michał Ratajczak
8. Piotr Rojek
9. Katarzyna Sarnowska
10. Bartosz Żeleźny
11. Zdzisław Żeleźny
12. Marcin Mróz - powołano uchwałą Nr 31/III/06 z dnia 28.12.2006 r.

Komisja Pomocy Społecznej, Ochrony Zdrowia i Środowiska

1. Hieronim Bartkowiak - *Przewodniczący*
2. Krzysztof Łożyński - odwołano uchwałą Nr 42/IV/07 z dnia 25.01.2007 r.
3. Krystyna Szymańska - powołano uchwałą Nr 43/IV/07 z dnia 25.01.2007 r.
4. Andrzej Mieloszyński
5. Jan Mieloszyński
6. Michał Ratajczak
7. Piotr Rojek
8. Hanna Pieprzyk - powołano uchwałą Nr 45/IV/07 z dnia 25.01.2007 r.

Komisja ds. Wsi

1. Mieczysław Waligóra - *Przewodniczący*
2. Marek Basaj
3. Zygmunt Ciotek
4. Marek Dłużak
5. Roman Hojak
6. Jan Mieloszyński
7. Edward Szczepański



Komisja Samorządowa

1. Arkadiusz Jankowiak - *Przewodniczący*
2. Zygmunt Ciotek
3. Marek Dłużak
4. Roman Hojak
5. Piotr Mulkowski
6. Hanna Pieprzyk
7. Piotr Rojek
8. Mieczysław Waligóra
9. Bartosz Żeleźny

Komisja Statutowa - doraźna

1. Piotr Mulkowski - *Przewodniczący*
2. Hieronim Bartkowiak
3. Marek Dłużak
4. Maciej Janiszewski
5. Arkadiusz Jankowiak
6. Hanna Pieprzyk
7. Zdzisław Żeleźny

Rada Miejska w Śremie w dniu 29 marca 2007 r. dokonała ponownie zmiany Statutu gminy Śrem polegającej na zmniejszeniu liczby komisji stałych z 7 do 5 oraz powołaniu jednej nowej komisji. Nowe Komisje rozpoczęły pracę 1 czerwca 2007 roku.

Komisja Rewizyjna

1. Maciej Janiszewski - *Przewodniczący*
2. Hieronim Bartkowiak - *Zastępca Przewodniczącego*
3. Zygmunt Ciotek
4. Roman Hojak
5. Marcin Mróz
6. Hanna Pieprzyk
7. Zbigniew Świetlik

Komisja Komunalna i Rozwoju

1. Zbigniew Świetlik - *Przewodniczący*
2. Hieronim Bartkowiak
3. Marek Basaj
4. Roman Hojak
5. Maciej Janiszewski
6. Andrzej Mieloszyński
7. Marcin Mróz
8. Edward Szczepański
9. Bartosz Żeleźny

Komisja Oświaty, Kultury i Sportu

1. Bartosz Żeleźny - *Przewodniczący*
2. Arkadiusz Jankowiak
3. Jan Mieloszyński
4. Piotr Mulkowski
5. Hanna Pieprzyk
6. Michał Ratajczak
7. Piotr Rojek
8. Krystyna Szymańska
9. Zdzisław Żeleźny

Komisja Pomocy Społecznej, Ochrony Zdrowia i Środowiska

1. Hieronim Bartkowiak - *Przewodniczący*

2. Maciej Janiszewski
3. Jan Mieloszyński
4. Michał Ratajczak
5. Piotr Rojek
6. Krystyna Szymańska
7. Mieczysław Waligóra

Komisja Wsi i Samorządu

1. Mieczysław Waligóra - *Przewodniczący*
2. Marek Basaj
3. Zygmunt Ciołek
4. Marek Dłużak
5. Roman Hojak
6. Arkadiusz Jankowiak
7. Edward Szczepański

Komisja Budżetowa

1. Arkadiusz Jankowiak - *Przewodniczący*
2. Zygmunt Ciołek
3. Marek Dłużak
4. Andrzej Mieloszyński
5. Marcin Mróz
6. Piotr Mulkowski
7. Piotr Rojek
8. Krystyna Szymańska
9. Zdzisław Żeleźny

2.3 Jednostki pomocnicze

Lp.	Sołectwo	Sołtys
1.	Binkowo	Zenon Golec
2.	Błociszewo	Bronisław Nowak
3.	Bodzyniewo	Tadeusz Kończak
4.	Borgowo	Grażyna Sutor
5.	Dalewo	Grzegorz Rypiński
6.	Dąbrowa	Violetta Napieraj
7.	Dobczyn	Rafał Cieślak
8.	Gaj	Czesław Bendziński
9.	Góra	Dariusz Skrzypczak
10.	Grodzewo	Irena Gurboda
11.	Grzymystaw	Małgorzata Jóskowiak
12.	Kadzewo	Zbigniew Kaźmierski
13.	Kaleje	Andrzej Stępa
14.	Kawcze	Regina Szubert
15.	Krzyżanowo	Jan Tomaszewski
16.	Luciny	Zbigniew Maćkowiak
17.	Marianowo	Wacław Marcinkowski
18.	Mechlin	Stanisław Ratajczak



19.	Mórka	Roman Hojak
20.	Nieścabin	Alicja Kozielczyk
21.	Nochowo	Maria Żakowska
22.	Olsza - Bystrzek	Franciszek Waligóra
23.	Orkowo	Zygmunt Ciołek
24.	Ostrowo	Dorota Świdurska
25.	Pelczyn - Nochówko	Henryk Bartkowiak
26.	Psarskie	Barbara Ratajczak
27.	Pysząca	Andrzej Stawiński
28.	Sosnowiec	Grażyna Jankowiak
29.	Szymanowo	Tadeusz Marciniak
30.	Wirginowo	Jerzy Skrzypczak
31.	Wyrzeka	Irena Żurczak
32.	Zbrudzewo	Nina Stępa

2.4 Urząd Miejski



Dla realizacji zadań należących do samorządu gminy, Urząd Miejski w Śremie działa w oparciu o przyjęte dokumenty programowe:

- Strategia Rozwoju Społeczno - Gospodarczego Gminy Śrem,
- Wieloletni Program Inwestycyjny,
- Studium Uwarunkowań i Kierunków Zagospodarowania Przestrzennego Gminy Śrem,
- Program Ochrony Środowiska dla Gminy Śrem,
- Plan Gospodarki Odpadami dla Gminy Śrem,
- Lokalny Program Rewitalizacji,
- Gminny Program Opieki nad Zabytkami,
- Wieloletni Program Gospodarowania Mieszkaniowym Zasobem Gminy,
- Program Rozwoju Oświaty Gminy Śrem,
- Program Promocji Gminy,
- Program Wspierania Grup Młodzieżowych,
- Program Informatyzacji Gminy Śrem,
- Plan Odnowy Miejscowości Psarskie,
- Plan Odnowy Miejscowości Mechlin,
- Plan Odnowy Miejscowości Krzyżanowo.

W latach 2006-2010 wprowadzono cztery zmiany Regulaminu Organizacyjnego urzędu. Zmiany wprowadzono ze względu na potrzeby prawne lub w wyniku potrzeby usprawnienia funkcjonalności instytucji Urzędu Miejskiego:

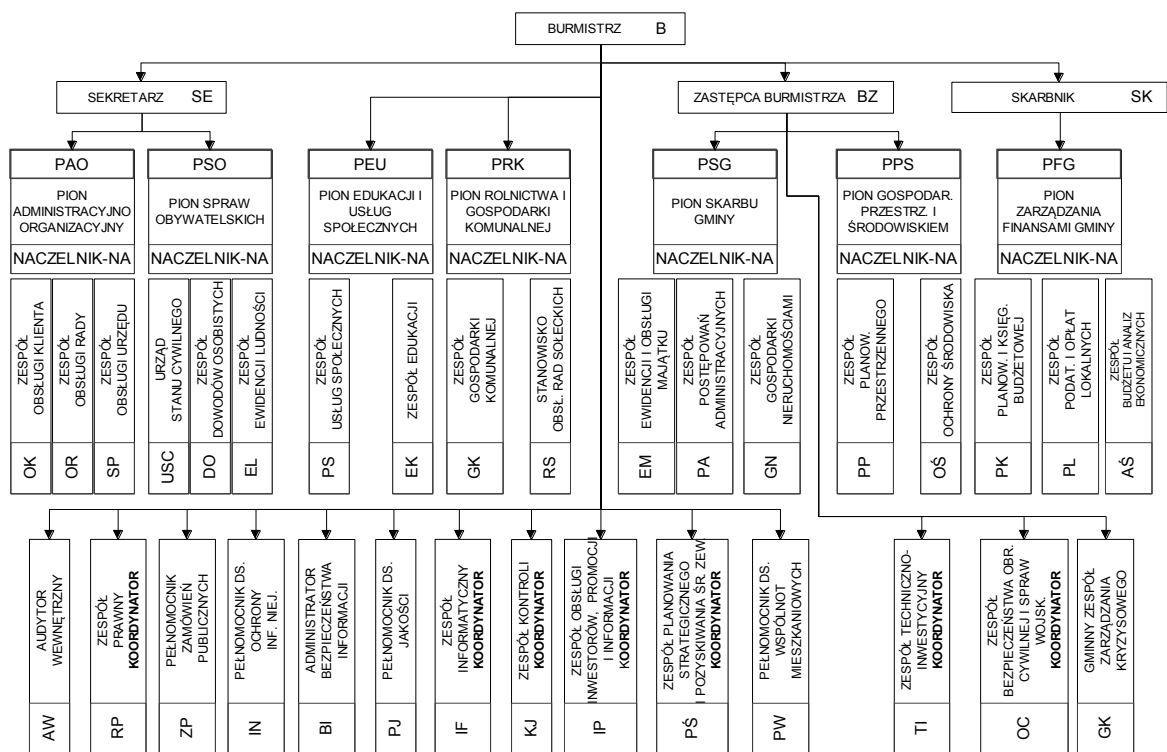
1. Zlikwidowano stanowisko II Zastępcy Burmistrza, jego obowiązki przyporządkowano Burmistrzowi i I Zastępcy.
2. Utworzono komórkę organizacyjną Zespół Planowania Strategicznego i Pozyskiwania Środków Zewnętrznych, w obsadzie dwuosobowej.
3. Utworzono dwuosobowy Zespół Bezpieczeństwa, Obrony Cywilnej i Spraw Wojskowych. Jego powołanie było niezbędne dla bezpieczeństwa mieszkańców i miasta.



4. W zamian za dotychczasowy Pion Gospodarowania Nieruchomościami powołano Pion Skarbu Gminy, w którym wyodrębniono 3 zespoły wraz z nowymi zadaniami:
- Zespół Ewidencji i Obsługi Majątku - nowa komórka organizacyjna opisująca całościowo majątek gminny,
 - Zespół Postępowań Administracyjnych,
 - Zespół Gospodarki Nieruchomościami.

Ponadto przeprowadzono wiele pomniejszych zmian organizacyjnych.

2.4.1 Struktura organizacyjna Urzędu Miejskiego



Proces inwestycyjny	+	.	+	+	+	+	+	+
Doskonalenie jakości	.	+	+	+	+	+	+	+
Kontrola	.	+	+	+	+	+	+	+
Planowania strategicznego	.	+	+	+	+	+	+	+
Informatyzacji Urzędu	.	+	+	+	+	+	+	+

- . komórka wiodąca
- + komórka współuczestnicząca



3. Demografia

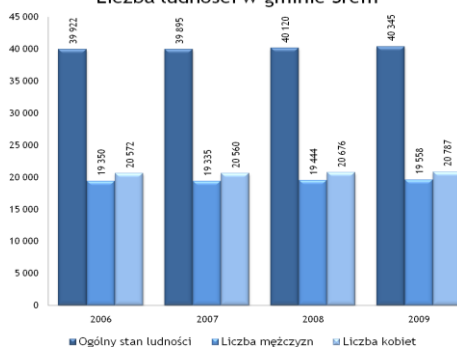
Śrem jest dziewiątym miastem w Wielkopolsce pod względem wielkości.

Obserwuje się systematyczny wzrost liczby ludności, w 2009 roku spowodowany przede wszystkim dodatnim saldem migracji. Wskaźnik feminizacji w gminie wynosi 106 (tj. liczba kobiet przypadająca na 100 mężczyzn).

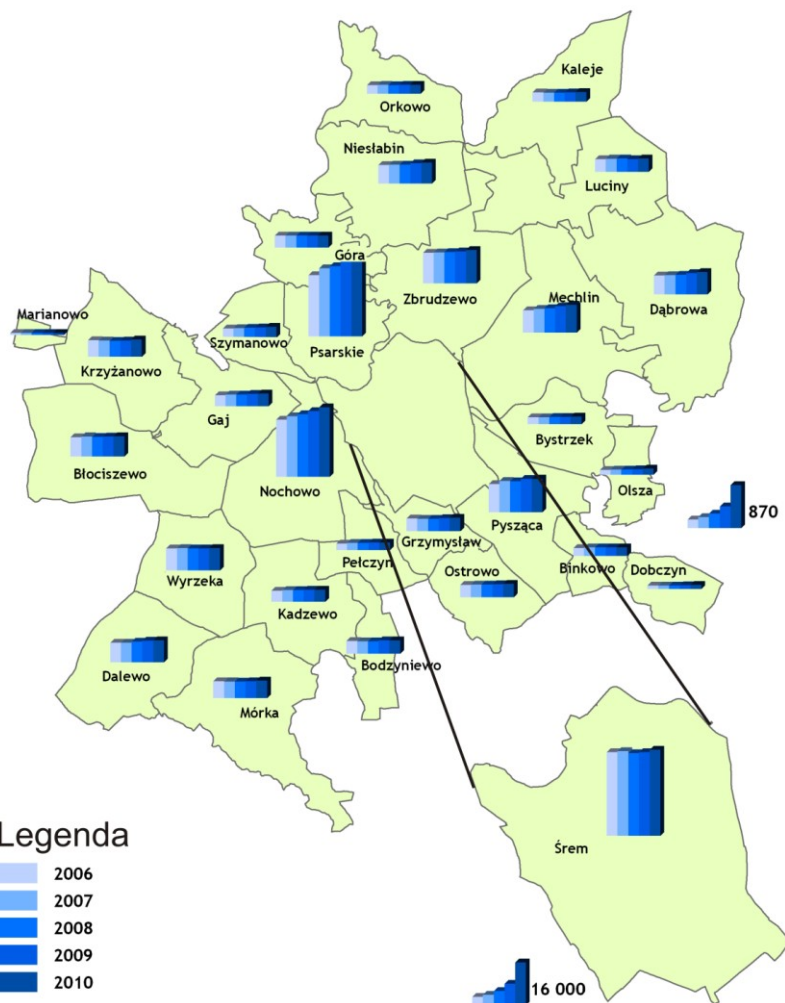
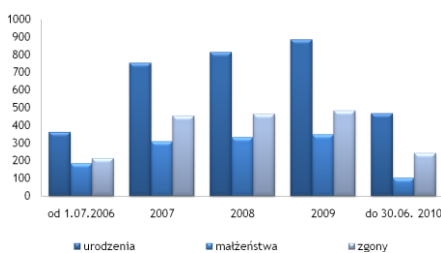
Zgodnie z ogólnościową tendencją wzrasta liczba mieszkańców w mniejszych miejscowościach.

Liczba ludności w gminie Śrem w latach 2006 - 2010

Liczba ludności w gminie Śrem

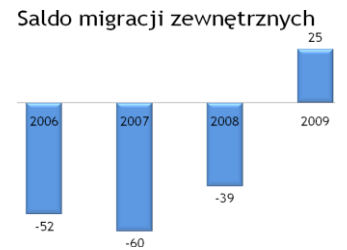
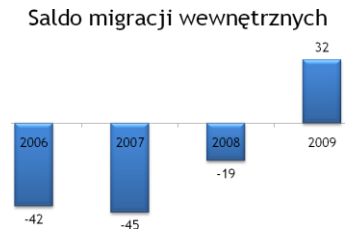
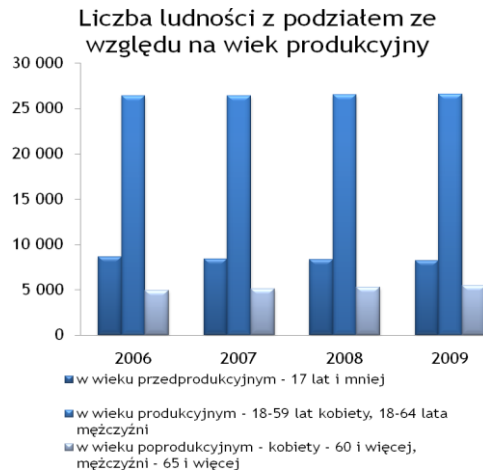


Ruch naturalny



Gęstość zaludnienia w mieście wynosi 2419 osób/km². Systematycznie wzrasta również gęstość zaludnienia na wsi, która na dzień 31.12.2009r. wynosi 54 osoby/km².

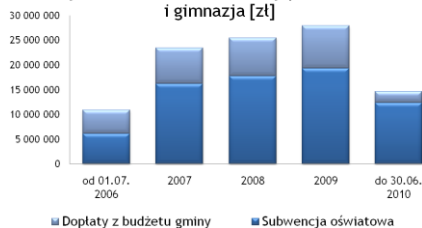
Śrem jest gminą z perspektywami rozwoju. Wzrasta przyrost naturalny, a ponad 2/3 mieszkańców to ludność w wieku produkcyjnym.



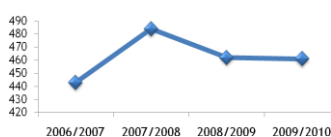
Wydatki budżetowe na przedszkola [zł]



Wydatki budżetowe na szkoły podstawowe i gimnazja [zł]



Liczba zatrudnionych nauczycieli

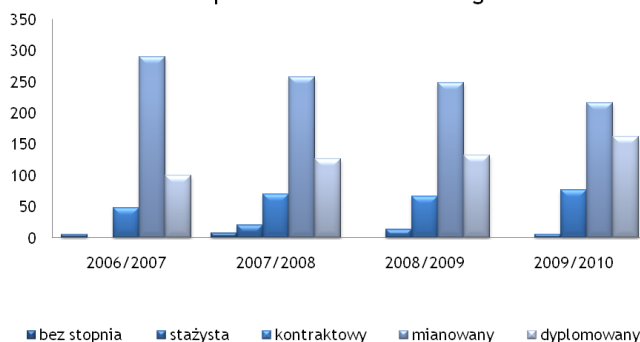


4. Oświata i wychowanie

System oświaty w gminie Śrem jest dobrze rozwinięty. Działają tu placówki na wszystkich szczeblach edukacji. Wydatki budżetowe na oświatę i wychowanie (obejmujące przedszkola, szkoły podstawowe, gimnazja oraz oddział uniwersytetu), a także ochronę zdrowia (żłobek) stanowią ok. 40% corocznych wydatków budżetu gminy.

W placówkach przedszkolnych i szkolnych zatrudnionych jest ponad 400 nauczycieli, którzy nieustannie podnoszą swoje kwalifikacje. W ciągu ostatnich czterech lat szkolnych aż 62 nauczycieli uzyskało stopień nauczyciela dyplomowanego.

Stopnie awansu zawodowego



4.1 Żłobek

Od 2 maja 2003 r. żłobek w Śremie prowadzony jest przez Pielęgniarsko-Położniczy Ośrodek Medycyny Środowiskowo-Rodzinnej „Zdrowie” s.c. Środki finansowe na zadania związane z prowadzeniem żłobka przekazywane są raz w miesiącu na podstawie zawartej z gminą Śrem umowy.

Rok	Liczba dzieci w roku	Wydatkowane środki [zł]
od 1.07.2006	25	93 000
2007	25	186 000
2008	38	294 019
2009	38	294 019
do 30.06.2010	38	147 010

4.2 Przedszkola

Na terenie gminy Śrem funkcjonuje 8 przedszkoli, 1 zespół przedszkolny oraz 10 oddziałów przedszkolnych przy szkołach podstawowych na terenach wiejskich.

Nazwa placówki	Organ prowadzący	Statut
Przedszkola		
Przedszkole Nr 2 "Słoneczna Gromada" w Śremie	gmina Śrem	przedszkole publiczne
Przedszkole Nr 3 "Jarzębinka" w Śremie	gmina Śrem	przedszkole publiczne
Przedszkole Nr 5 z oddziałami integracyjnymi "Mali Przyrodnicy" w Śremie	gmina Śrem	przedszkole publiczne
Przedszkole Nr 7 "Janka Wędrowniczka" w Śremie	gmina Śrem	przedszkole publiczne
Przedszkole "Niezapominajka" w Śremie	Zgromadzenie Sióstr Św. Elżbiety	przedszkole publiczne
Przedszkole "Pod Wierzbami" w Śremie	Spółka Cywilna "Bajka"	przedszkole publiczne
Przedszkole im. Bł. E. Bojanowskiego w Śremie	Parafia pw. Najświętszego Serca Jezusa	przedszkole niepubliczne
Przedszkole "Słoneczna Szóstka" w Śremie	Spółka Cywilna "Szóstka"	przedszkole niepubliczne
inne formy wychowania przedszkolnego		
Punkt Przedszkolny "Twoje Przedszkole - Nochowo" *	Fundacja Familijny Poznań	punkt niepubliczny
Punkt Przedszkolny "Twoje Przedszkole - Bodzyniewo" *	Fundacja Familijny Poznań	punkt niepubliczny
Punkt Przedszkolny "Twoje Przedszkole - Pysząca" *	Fundacja Familijny Poznań	punkt niepubliczny
Punkt Przedszkolny "Twoje Przedszkole - Dąbrowa" *	Fundacja Familijny Poznań	punkt niepubliczny
Zespół Wychowania Przedszkolnego	Spółka Cywilna "Szóstka"	zespół niepubliczny
oddziały przedszkolne przy szkołach podstawowych		
Oddział przedszkolny w Bodzyniewie przy Szkole Podstawowej w Bodzyniewie	gmina Śrem	oddział publiczny
Oddział przedszkolny w Mórce przy Szkole Podstawowej w Bodzyniewie	gmina Śrem	oddział publiczny
Oddział przedszkolny we wsi Gaj przy Szkole Podstawowej w Krzyżanowie	gmina Śrem	oddział publiczny
Oddział przedszkolny w Pyszącej przy Szkole Podstawowej w Pyszącej	gmina Śrem	oddział publiczny
Oddział przedszkolny w Wyrzece przy Szkole Podstawowej w Wyrzece	gmina Śrem	oddział publiczny



Oddział przedszkolny Dalewie przy Szkole Podstawowej w Wyrzece	gmina Śrem	oddział publiczny
Oddział przedszkolny w Dąbrowie przy Zespole Szkoły Podstawowej i Gimnazjum w Dąbrowie	gmina Śrem	oddział publiczny
Oddział przedszkolny w Nochowiu przy Zespole Szkoły Podstawowej i Gimnazjum w Nochowiu	gmina Śrem	oddział publiczny
Oddział przedszkolny w Zbrudzewie przy Zespole Szkoły Podstawowej i Gimnazjum w Zbrudzewie	gmina Śrem	oddział publiczny
Oddział przedszkolny w Niestabinie przy Zespole Szkoły Podstawowej i Gimnazjum w Zbrudzewie	gmina Śrem	oddział publiczny

*przejęte przez s.c. Szóstka od marca 2010r. jako oddziały zamiejscowe przedszkola „Stoneczna Szóstka”

Liczba dzieci w przedszkolach w latach 2006-2010 systematycznie wzrastała. W roku szkolnym 2006/2007 do przedszkoli w gminie Śrem uczęszczało w sumie 1 203 dzieci, w roku 2009/2010 - 1 360 dzieci.



Nazwa placówki	2006/2007		2007/2008		2008/2009		2009/2010	
	liczba dzieci	liczba oddz.	liczba dzieci	liczba oddz.	liczba dzieci	liczba oddz.	liczba dzieci	liczba oddz.
Przedszkola								
Przedszkole Nr 2	175	7	177	7	175	7	175	7
Przedszkole Nr 3	151	7	154	7	157	7	154	7
Przedszkole Nr 5	165	7	163	7	156	7	158	7
Przedszkole Nr 7	160	7	183	7	151	7	154	7
Przedszkole "Niezapominajka"	135	6	139	6	144	6	144	6
Przedszkole "Pod Wierzbami"	150	6	165	6	160	6	160	6
Przedszkole im. Bł.E. Bojanowskiego	84	4	110	4	112	4	113	4
Przedszkole "Stoneczna Szóstka"	0	0	0	0	45	2	57	2
inne formy wychowania przedszkolnego								
Punkt Przedszk. "Twoje Przedszkole - Nochowo"	-	-	-	-	15	1	13	1
Punkt Przedszk. "Twoje Przedszkole - Bodzyniewo"	-	-	-	-	11	1	10	1
Punkt Przedszk. "Twoje Przedszkole - Pysząca"	-	-	-	-	15	1	13	1
Punkt Przedszk. "Twoje Przedszkole - Dąbrowa"	-	-	-	-	20	1	8	1

Zespół Wychowania Przedszkolnego	-	-	-	-	-	-	18	1
oddziały przedszkolne przy szkołach podstawowych								
Bodzyniewo	23	2	23	2	24	2	24	2
Krzyżanowo	24	1	23	1	23	1	25	1
Pysząca	14	1	22	1	17	1	14	1
Wyrzeka	21	2	25	2	27	2	35	2
Dąbrowa	17	1	22	1	25	1	17	1
Nochowo	26	1	18	1	25	1	17	1
Zbrudzewo	58	2	53	2	54	2	162	7

4.3 Szkoły podstawowe i gimnazjalne

4.3.1 Szkoły prowadzone przez gminę

Na obszarze gminy Śrem działa 7 szkół podstawowych (3 miejskie i 4 wiejskie), 2 gimnazja (teren miasta) oraz 3 zespoły szkoły podstawowej i gimnazjum (na terenach wiejskich):

- Szkoła Podstawowa nr 1 im. Mikołaja Kopernika w Śremie,
- Szkoła Podstawowa nr 4 im. Marii Konopnickiej w Śremie,
- Szkoła Podstawowa nr 6 im. Braci Barskich w Śremie,
- Szkoła Podstawowa im. Dezyderego Chtapowskiego w Bodzyniewie,
- Szkoła Podstawowa im. Władysława Reymonta w Krzyżanowie,
- Szkoła Podstawowa im. Powstańców Wielkopolskich w Pyszałej,
- Szkoła Podstawowa w Wyrzece,
- Zespół Szkoły Podstawowej i Gimnazjum im. Jana Pawła II w Dąbrowie,
- Zespół Szkoły Podstawowej i Gimnazjum im. hrabiego Władysława Zamoyskiego w Nochowie,
- Zespół Szkoły Podstawowej i Gimnazjum w Zbrudzewie,
- Gimnazjum Nr 1 im. Polskich Noblistów w Śremie,
- Gimnazjum Nr 2 im. Ks. Piotra Wawrzyniaka w Śremie.

W latach 2006-2010 obserwuje się spadek liczby uczniów we wszystkich szkołach - w roku szkolnym 2006/2007 było 4 519 uczniów, w roku 2009/2010 - już tylko 3 898.

Uczniowie szkół wiejskich stanowią ponad 20% ogólnej liczby uczniów. Warto podkreślić fakt, że mimo malejącej liczby ogólnej uczniów, wzrasta liczba uczniów w szkołach wiejskich.

Liczba uczniów w szkołach





Gmina zapewnia uczniom szkół podstawowych i gimnazjalnych dowozy do szkół. Korzysta z nich ponad 1000 dzieci. Corocznie zwiększają się wydatki na realizację dowozów szkolnych. W roku szkolnym 2006/2007 kwota wydatków na dowozy w przeliczeniu na 1 ucznia wynosiła 666 zł, w roku 2009/2010 747 zł.

Osiągane wyniki w gminie Śrem w odniesieniu do wojewódzkich utrzymują się na poziomie dobrym. Wyniki testów kompetencji szóstoklasistów oraz gimnazjalistów są porównywalne z poziomem województwa.



Szkoły podstawowe

Nazwa jednostki	2006	2007	2008	2009	2010
SP Nr 1	27,40	26,40	23,20	20,46	24,69
SP Nr 4	26,60	28,40	25,20	23,06	23,65
SP Nr 6	27,40	28,30	25,20	24,63	25,22
SP w Nochowiu	21,40	30,09	24,40	21,19	21,74
SP w Wyrzece	26,90	26,44	29,20	23,50	23,00
SP w Bodzyniewie	28,40	26,26	24,80	23,70	23,65
SP w Pyszącach	24,18	28,76	23,20	22,80	24,82
SP w Zbrudzewie	21,30	22,92	26,00	21,32	19,60
SP w Dąbrowie	25,50	26,36	24,40	19,14	21,70
SP w Krzyżanowie	28,40	24,58	30,40	20,91	22,00
Średnia gminy:	25,75	26,85	25,60	22,07	22,92
Średnia powiatu:	25,05	26,40	24,70	22,05	23,05
Średnia województwa:	25,30	26,10	25,20	21,98	23,76
Średnia okręgu:	25,00	25,90	25,35	22,66	23,79

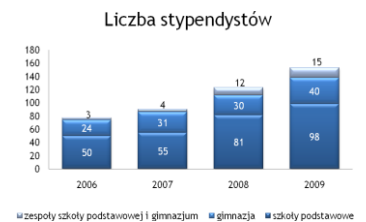
Szkoły gimnazjalne

Nazwa jednostki	część humanistyczna					część matematyczno-przyrodnicza				
	2006	2007	2008	2009	2010	2006	2007	2008	2009	2010
Gimnazjum Nr 1	33,60	30,90	30,00	31,06	31,03	25,40	25,26	29,30	27,09	26,41
Gimnazjum Nr 2	31,80	27,00	28,40	32,20	27,80	21,60	21,50	25,30	24,00	21,00
Gimnazjum w Zbrudzewie	34,90	28,91	29,86	26,00	28,08	20,90	23,29	24,14	19,50	20,33
Gimnazjum w Nochowiu	31,10	33,00	32,60	31,50	30,93	21,80	33,00	30,50	26,36	26,01
Gimnazjum w Dąbrowie	29,80	33,04	28,52	33,61	31,14	25,30	28,00	24,39	31,00	25,28
Średnia gminy:	32,24	30,57	29,88	30,87	29,80	23,00	26,21	26,73	25,59	23,81
Średnia powiatu:	32,21	29,43	28,61	30,09	29,29	23,40	25,11	26,61	25,16	23,33
Średnia województwa:	31,30	30,80	30,20	31,04	29,11	23,40	24,75	26,64	25,65	23,35
Średnia okręgu:	bd	30,89	30,01	31,12	29,16	bd	24,57	26,30	25,41	23,15
Średnia kraju:	bd	31,48	30,75	31,6	30,34	bd	25,31	27,07	26,00	23,90

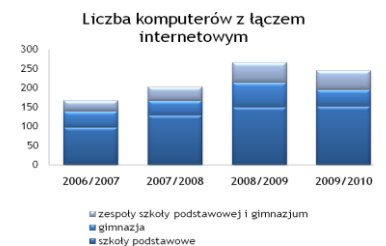


Corocznie uczniom szkół podstawowych i gimnazjalnych przyznawane są stypendia za wyniki w nauce i osiągnięcia sportowe. Liczba stypendystów systematycznie zwiększa się.

Nazwa jednostki	2006	2007	2008	2009	2010
SP 1	12	16	15	18	20
SP 4	8	11	19	20	19
SP 6	25	24	43	52	63
SP Wyrzeka	0	1	0	2	2
SP Bodzyniewo	2	3	4	6	5
SP Pyszczę	0	0	0	0	0
SP Krzyżanowo	3	0	0	0	0
Gimnazjum Nr 1	20	21	22	28	38
Gimnazjum Nr 2	4	10	8	12	7
ZSPiG Nochowo	3	4	7	9	9
ZSPiG Zbrudzewo	0	0	3	3	3
ZSPiG Dąbrowa	0	0	2	3	1
Razem:	77	90	123	153	167



Każdego roku gmina Śrem przeznacza środki na rozbudowę sieci komputerowej w szkołach. Liczba komputerów z dostępem do Internetu w latach 2006-2010 wzrosła o prawie 100%.



4.3.2 Szkoły prowadzone przez inne podmioty

Na obszarze gminy funkcjonują również szkoły podstawowe i gimnazja prowadzone przez inne jednostki samorządu terytorialnego i inne organy.

Gimnazjum Dwujęzyczne

Gimnazjum Dwujęzyczne działa od 1 września 2009 r. przy Liceum Ogólnokształcącym tworząc Zespół Szkół Ogólnokształcących. Zadanie założenia i prowadzenia Gimnazjum Dwujęzycznego od gminy Śrem przejęło Starostwo Powiatowe w Śremie. Gmina Śrem finansowała działalność placówki od września do grudnia 2009 r. przekazując łącznie na ten cel 40 388,40 zł. W roku szkolnym

2009/2010 w Gimnazjum Dwujęzycznym utworzona została jedna pierwsza klasa licząca 30 uczniów.

Niepubliczne Gimnazjum

Działa od 1 września 2004 r., jest prowadzone przez Stowarzyszenie Holis. Gmina Śrem corocznie przekazuje dotacje na działalność szkoły w wysokości:

- w 2006 r. - 171 528,00 zł,
- w 2007 r. - 204 433,00 zł,
- w 2008 r. - 290 880,00 zł,
- w 2009 r. - 394 018,70 zł,
- w 2010 r. - 272 065,72 zł (do 31.08.2010 r.).

Liczba uczniów w gimnazjum z każdym rokiem wzrasta: w roku szkolnym 2006/2007 wynosiła 70, przez kolejne dwa lata - 80, w roku 2009/2010 - 100 osób.

Katolicka Publiczna Szkoła Podstawowa im. Jana Pawła II i Katolickie Publiczne Gimnazjum im. Jana Pawła II

Od dnia 1 września 2010r. w Śremie funkcjonuje Katolicka Publiczna Szkoła Podstawowa im. Jana Pawła II i Katolickie Publiczne Gimnazjum im. Jana Pawła II, dla których organem prowadzącym jest Parafia Najświętszego Serca Jezusa w Śremie. W ciągu pierwszych dwóch miesięcy działalności gmina przekazała dotacje w wysokości 43 416,45 zł dla szkoły podstawowej oraz 66 474,12 zł dla gimnazjum. Szkoła podstawowa liczy 50 uczniów, gimnazjum - 59.

4.4 Szkoły ponadgimnazjalne

Sieć szkolnictwa średniego na terenie gminy:

Szkoły publiczne:

- Zespół Szkół Ekonomicznych im. Cyryla Ratajskiego w Śremie
 - Technikum Nr 1 (zawód: technik ekonomista, technik logistyk, technik informatyk)
 - Zasadnicza Szkoła Zawodowa (zawód sprzedawca)
 - Liceum Uzupelniające dla Dorosłych
- Zespół Szkół Technicznych im. Hipolita Cegielskiego w Śremie
 - Technikum Nr 2 (zawód: technik elektronik, technik elektryk, technik geodeta, technik mechanik)
 - II liceum Profilowane (profil: kształtowanie środowiska, zarządzanie informacją, elektroniczno - wojskowy)
 - Technikum Uzupelniające dla Dorosłych (zawód technik mechanik)
- Zespół Szkół Politechnicznych im. Powstańców Wielkopolskich w Śremie
 - Technikum Nr 3 (zawód: technik mechanik, technik żywienia i gospodarstwa domowego, technik technologii odzieży, technik budownictwa, technik usług fryzjerskich)
 - Zasadnicza Szkoła Zawodowa (zawód: mechanik pojazdów samochodowych, krawiec, blacharz samochodowy, kucharz małej gastronomii, ślusarz, mechanik - operator pojazdów i maszyn rolniczych, elektryk, elektromechanik)

pojazdów samochodowych, cukiernik, piekarz, stolarz, tapicer, fryzjer, monter instalacji i urządzeń sanitarnych, malarz - taping, lakiernik, murarz, dekarz, blacharz, posadzkarz)

- Technikum Uzupelniające dla Dorosłych Nr 1 (zawód: kucharz, technik mechanik, technik budownictwa, technik technologii odzieży, technik usług fryzjerskich)
- Liceum Ogólnokształcące im. Gen. Józefa Wybickiego w Śremie (profil: pedagogiczny, medyczny, przyrodniczy, politechniczny, humanistyczny, językowo- artystyczny).

Szkoły niepubliczne:

- Szkoła Policealna „DAR - ZOF” w Śremie (zawód: technik administracji, asystent osoby niepełnosprawnej)
- Liceum Ogólnokształcące „DAR - ZOF” w Śremie
- Uzupelniające Liceum Ogólnokształcące „DAR - ZOF” dla Dorosłych w Śremie

4.5 Oddział zamiejscowy uniwersytetu

W Śremie funkcjonuje Oddział Zamiejscowy Uniwersytetu im. Adama Mickiewicza w Poznaniu. Placówka prowadzi zajęcia w ramach trzyletnich studiów licencjackich w systemie dziennym. Do 2008 roku istniała możliwość kształcenia na dwóch kierunkach: turystyka i rekreacja oraz chemia materiałowa; od roku akademickiego 2008/2009 nie uruchomiono już zajęć na kierunku chemii materiałowej.

Liczba studentów	2006/ 2007	2007/2008	2008/2009	2009/2010
Turystyka i rekreacja	154	143	123	108
Chemia materiałowa	16	4	0	0

4.6 Programy realizowane w placówkach oświatowych

4.6.1 Programy rządowe

Monitoring wizyjny w szkołach i placówkach

Program realizowany był w latach 2007 - 2009.

Cele programu:

- poprawa bezpieczeństwa osób przebywających na terenie szkół i placówek oraz na terenie do nich przyległym,
- ograniczenie czynów karalnych w szkołach i placówkach oraz w ich bezpośrednim otoczeniu,
- ograniczenie dostępu do szkół i placówek osób nieuprawnionych,

- rozwijanie świadomości społecznej i umiejętności podejmowania działań na rzecz poprawy bezpieczeństwa,
- aktywizacja i wspieranie organów prowadzących w zapewnieniu bezpiecznych warunków nauki, wychowania i opieki w publicznych szkołach i placówkach.

Dzięki uczestnictwu w programie, szkoły doposażyły się w sprzęt niezbędny do realizacji monitoringu w szkołach.

Aktywizacja jednostek samorządu terytorialnego i organizacji pozarządowych

Programem zostały objęte wszystkie szkoły na terenie gminy Śrem.

Priorytety programowe:

- zwiększenie liczby zajęć edukacyjno-opiekuńczych dla dzieci w wieku przedszkolnym,
- wzmocnienie funkcji wychowawczej i opiekuńczej szkoły, rodziny oraz środowiska lokalnego,
- opracowanie i wdrożenie regionalnych lub lokalnych programów wyrównywania szans edukacyjnych skoncentrowanych na podwyższaniu jakości funkcjonowania systemu oświaty przez wprowadzenie rozwiązań zwiększających efektywność kształcenia i wychowania,
- zagospodarowanie czasu wolnego uczniów w formach promujących aktywny i zdrowy tryb życia oraz organizowanie zajęć rozwijających zainteresowania i zdolności, w tym dodatkowych zajęć sportowych pozaszkolnych i pozalekcyjnych,
- wyrównywanie szans edukacyjnych, kulturowych i społecznych uczniów niepełnosprawnych.

Beneficjentami programu są dzieci w wieku przedszkolnym i uczniowie szkół, ze szczególnym uwzględnieniem dzieci i młodzieży pochodzących z rodzin o niskich dochodach, z problemami wychowawczymi, wykazujących problemy w nauce, zagrożonych przerwaniem realizacji obowiązku szkolnego lub obowiązku nauki oraz ukończeniem edukacji na niższym poziomie kształcenia, niepełnosprawnych, pochodzących z terenów wiejskich.

Pomoc państwa w zakresie dożywiania

Celem programu jest wsparcie gmin w wypełnianiu zadań własnych o charakterze obowiązkowym w zakresie dożywiania dzieci oraz zapewniania posiłku osobom go pozbawionym, ze szczególnym uwzględnieniem osób z terenów objętych wysokim poziomem bezrobocia i ze środowisk wiejskich. Program zakłada m.in. długofalowe działania w zakresie poprawy stanu zdrowia dzieci i młodzieży poprzez ograniczanie zjawiska niedożywienia oraz upowszechnianie zdrowego stylu żywienia. Program realizowany jest przez Ośrodek Pomocy Społecznej.

Program przewiduje otrzymanie pomocy w następujących formach:

- posiłek, ze szczególnym uwzględnieniem posiłku gorącego,
- zasiłek celowy na zakup posiłku lub zakup żywności
- świadczenie rzeczowe w postaci produktów żywnościowych.

Ponadto w ramach programu realizowane są działania dotyczące w szczególności tworzenia nowych lub doposażenia istniejących punktów przygotowywania lub wydawania posiłków oraz dowozu

posiłków.

Owoce w szkole

Beneficjentami programu organizowanego przez Agencję Rynku Rolnego są uczniowie szkół podstawowych. W szkołach, w których realizowany był projekt, dzieci otrzymywały przez okres 10 wybranych tygodni porcje owoców i warzyw (3 razy w tygodniu).

Radosna szkoła

W ramach programu „Radosna szkoła” wszystkie szkoły podstawowe z terenu gminy Śrem otrzymały wsparcie w formie pomocy dydaktycznych do miejsc zabaw w szkole. Program zapewniał możliwość organizacji zabaw ruchowych, zgodnie z naturalnymi potrzebami dużej aktywności fizycznej w rozwoju dzieci.

Wyprawka szkolna

W ramach realizowanego programu rodzice/opiekunowie prawni uczniów szkół podstawowych klas I-III oraz szkół gimnazjalnych klas I (w 2009 r.) i II (w 2010 r.) uzyskali refundację kosztów za zakup podręczników.

4.6.2 Projekty unijne

COMENIUS

W latach 2006-2010 realizatorami projektu były 2 przedszkola prowadzone przez gminę Śrem. W ramach programu placówki przedszkolne uczestniczyły w wymianie międzynarodowej. Celem partnerskiego projektu jest pozytywne nastawienie do kultury i ludzi z innych państw, podnoszenie świadomości dzieci w zakresie potrzeby poznania własnego dziedzictwa kulturowego i zachowania własnej tożsamości oraz poznanie tradycji, zwyczajów, kultury własnych regionów i regionów partnerskich.

Akademia Efektywnej Nauki - EFS

Projekt zrealizowany był w roku szkolnym 2008/2009 według programów rozwojowych obejmujących zajęcia pozalekcyjne z efektywnych metod nauki. Projekt dotyczył 152 uczniów szkół podstawowych w wieku 8-13 lat, znajdujących się w trudnej sytuacji społeczno-ekonomicznej. Zajęcia objęły zagadnienia związane z nauką ortografii, szybkim czytaniem, skutecznym notowaniem, elementami techniki pamięci i koncentracji.

Wioska internetowa

Efektem tego projektu jest uruchomienie sali komputerowej w Zespole Szkoły Podstawowej i Gimnazjum w Zbrudzewie wyposażonej w komputery z dostępem do Internetu, z możliwością korzystania popołudniami przez wszystkich mieszkańców gminy.





5. Pomoc społeczna

Rozwiązywanie problemów społecznych oraz podejmowanie działań zapobiegających ich występowaniu należy do najważniejszych zadań gminy.

W 2008 roku samorząd gminny przyjął „Strategię Integracji i Rozwiązywania Problemów Społecznych w Gminie Śrem na lata 2008-2015”. Jest to zintegrowany dokument programowy, określający kierunki działań polityki społecznej w gminie Śrem. Strategia służy racjonalizacji wydatków z zakresu pomocy społecznej, lepszemu wykorzystaniu pieniędzy z funduszy strukturalnych, wzmocnieniu i rozwojowi inicjatyw społecznych, zwiększeniu współpracy organizacji pozarządowych z samorządem lokalnym oraz podniesieniu poziomu integracji społecznej w gminie.

Lokalny system działań na rzecz integracji społecznej realizowany jest przez samorząd, jednostki organizacyjne pomocy społecznej, organizacje pozarządowe i podmioty prywatne w partnerstwie lokalnym; stworzono też zintegrowany system współpracy, włączający w system wzajemnych relacji osoby zagrożone wykluczeniem społecznym.

5.1 Ośrodek Pomocy Społecznej

Realizację zadań w zakresie polityki społecznej w gminie Śrem prowadzi Ośrodek Pomocy Społecznej. W latach 2006 - 2010 nastąpił znaczący wzrost zatrudnienia w tej jednostce, z 39 pracowników zatrudnionych w 2006 roku do 69 pracowników w 2010 r. Wzrost zatrudnienia wynika ze skali działań realizowanych przez jednostkę oraz wymogów ustawowych dotyczących zatrudniania pracowników socjalnych, w myśl których co najmniej 1 pracownik socjalny ma przypadać na 2000 mieszkańców.

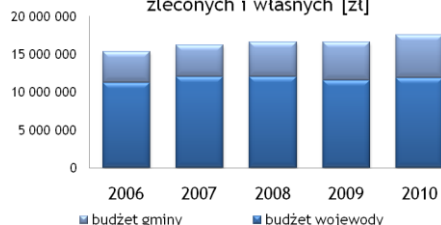
Zadaniem systemu pomocy społecznej jest wspieranie osób i rodzin, które z przyczyn obiektywnych nie są w stanie zaspokoić swoich potrzeb życiowych. System pomocy społecznej swoim działaniem obejmuje osoby i rodziny dotknięte lub zagrożone wykluczeniem m. in. z powodu niepełnosprawności, długotrwałej choroby - w szczególności osoby psychicznie chore, uzależnione (alkoholizm, narkomania), bezrobotne. OPS udziela wsparcia finansowego w obszarach świadczeń z pomocy społecznej, świadczeń rodzinnych, świadczeń alimentacyjnych oraz dodatków mieszkaniowych.

Gminny system pomocy społecznej realizuje swoje zadania poprzez wsparcie finansowe i rzeczowe oraz świadczenie specjalistycznych usług.

5.1.1 Wsparcie finansowe i rzeczowe

Świadczenia finansowe uzyskują osoby i rodziny znajdujące się w sytuacji kryzysowej, które spełniają kryterium dochodowe

Środki finansowe na realizację zadań zleconych i własnych [zł]



uprawniające do świadczeń z pomocy społecznej, określone w ustawie o pomocy społecznej.

Świadczenia z pomocy społecznej przyznawane są w formie:

- zasiłku stałego;
- zasiłku okresowego;
- zasiłku celowego oraz zasiłku celowego specjalnego.

Liczba osób korzystających ze wsparcia OPS w formie pomocy finansowej lub rzeczowej nie przekracza 10% (8% w 2006 r., 6% w 2009 r.) ogółu mieszkańców i z każdym rokiem ulega zmniejszeniu, przy jednoczesnym wzroście liczby mieszkańców gminy. Wśród ubiegających się o wsparcie finansowe najliczniejszą grupę stanowią osoby i rodziny borykające się z problemem niepełnosprawności, długotrwałej choroby oraz bezrobocia, wobec których konieczne jest udzielenie dodatkowego wsparcia specjalistycznego, zróżnicowanego i dostosowanego do ich potrzeb.



5.1.1.1 Propagowanie zdrowego stylu życia

Gmina Śrem realizuje długofalowy system wsparcia poprzez program „Pomoc państwa w zakresie dożywiania”. Program ma na celu zapewnienie posiłku osobom tego pozbawionym, poprawę poziomu życia osób i rodzin o niskich dochodach, poprawę stanu zdrowia dzieci i młodzieży poprzez ograniczenie zjawiska niedożywienia wśród mieszkańców, upowszechnienie zdrowego stylu żywienia. Koszt realizacji programu to ok. 1,7 mln zł rocznie.

Realizacja programu odbywa się poprzez zapewnienie pomocy w formie gorącego posiłku, bonów i produktów żywnościowych dzieciom i młodzieży, osobom starszym, chorym i niepełnosprawnym oraz środowiskom rodzinnym w trudnej sytuacji bytowej.

W 2010 roku samorząd gminny podjął decyzję o zwiększeniu kryterium uprawniającego do przyznania nieodpłatnej pomocy w zakresie dożywiania do wysokości 200% kryterium dochodowego, o którym mowa w ustawie o pomocy społecznej. To działanie zabezpieczyło potrzeby większej liczby osób i środowisk rodzinnych zagrożonych wykluczeniem społecznym.



5.1.1.2 Lokalny standard usług opiekuńczych

Na terenie gminy realizowane są nowatorskie usługi opiekuńcze, świadczone w miejscu zamieszkania osób starszych i niepełnosprawnych przez osoby ze specjalistycznym przygotowaniem zawodowym: fizjoterapeutę, asystenta osoby niepełnosprawnej, psychologa, pracownika socjalnego, pielęgniarkę, opiekunkę środowiskową. Celem realizacji tego zadania jest usprawnienie i poprawa kondycji psychofizycznej podopiecznych, pomoc w czynnościach związanych z prowadzeniem gospodarstwa domowego, poprawa umiejętności niezbędnych do samodzielnej egzystencji.

Liczba osób korzystających z usług opiekuńczych zmieniała się co roku. Najwięcej - 202 osoby korzystały z tej formy pomocy w 2008 roku, w 2009 - było to 179 osób. Ok. 30% tej liczby stanowią osoby korzystające z usług opiekuńczych dla osób z zaburzeniami psychicznymi.



5.1.1.3 Program wychodzenia z bezdomności

Na terenie gminy Śrem realizowane jest wsparcie osób bezdomnych, głównie w formie usług socjalnych: zapewnienie posiłku, schronienia, żywności unijnej w ramach programu PEAD, odzieży, specjalistycznego wsparcia prawnego, psychologicznego i terapeutycznego oraz świadczeń pieniężnych i niepieniężnych pomocy społecznej. Pracownicy OPS prowadzą pracę socjalną z osobami bezdomnymi, mającą na celu aktywne rozwiązywanie indywidualnych problemów osób bezdomnych, ukierunkowaną na powrót osób bezdomnych do uczestnictwa w życiu społecznym, zawodowym i rodzinnym. Wsparcie to realizowane jest w ramach umów na realizację indywidualnego programu wychodzenia z bezdomności, których w latach 2006 - 2009 zawarto 256.

Osoby bezdomne na terenie gminy Śrem stanowią 0,16% wszystkich mieszkańców gminy. Przeważają mężczyźni w wieku aktywności zawodowej bez stałych źródeł dochodu, o wysokim stopniu uzależnienia, pozbawieni kontroli nad własnym życiem oraz o znacznie ograniczonej aktywności. W wyniku podjętych działań w latach 2006 - 2009 usamodzielniono się 38 osób.

5.1.2 Gminne formy specjalistycznego wsparcia socjalnego

Zespoły Pracy Socjalnej - świadczą pracę socjalną poprzez podejmowanie profesjonalnych i kompleksowych działań, zapewniając osobom i rodzinom tego wymagającym odpowiednie formy specjalistycznego wsparcia.

Zespoły Interdyscyplinarne - podejmują zintegrowane działania w ramach interwencji kryzysowej mające na celu wypracowanie spójnego i skoordynowanego wsparcia na rzecz osoby i rodziny, udzielanego przez przedstawicieli różnych instytucji i organizacji zajmujących się świadczeniem pomocy.

Obywatelska Pomoc Prawna - punkt informacji świadczący bezpłatne poradnictwo prawne obejmujące, m. in. prawo pracy, prawo rodzinne, cywilne, mieszkaniowe, karne, osobom i rodzinom znajdującym się w trudnej sytuacji materialnej, zagrożonym wykluczeniem społecznym i podatnym na wykluczenie.

Klub Integracji Społecznej - podejmuje wszechstronne i długofalowe działania na rzecz reintegracji społecznej i zawodowej osób wykluczonych i podatnych na wykluczenie, korzystających z różnorodnych form wsparcia Ośrodka Pomocy Społecznej.

Zespół Projektów Zewnętrznych - podejmuje działania mające na celu opracowywanie, wdrażanie oraz rozwijanie programów z zakresu pomocy społecznej oraz pozyskiwanie na ich realizację środków pozabudżetowych, a także inicjowanie współpracy z partnerami i organizacjami pozarządowymi.

5.1.3 Świadczenia rodzinne

Świadczenia rodzinne to forma wsparcia materialnego dla rodzin znajdujących się w trudnej sytuacji ekonomicznej oraz rodzin, w których występuje osoba niepełnosprawna, wymagająca opieki i pomocy. System świadczeń rodzinnych obejmuje zasiłek rodzinny oraz dodatki do zasiłku rodzinnego, świadczenia opiekuńcze: zasiłek pielęgnacyjny i świadczenie pielęgnacyjne oraz jednorazową zapomogę z tytułu urodzenia dziecka.



Świadczenia rodzinne są formą zabezpieczenia społecznego, która obejmuje swym wsparciem największą liczbę mieszkańców gminy Śrem - tj. ok. 29%.

5.1.4 Świadczenia alimentacyjne

Zapisy ustawowe regulują dwie istotne kwestie związane z brakiem skuteczności egzekucji zasądzonych alimentów: postępowanie gminy wobec dłużników alimentacyjnych, którego celem jest poprawa ściągальności alimentów oraz pomoc dla rodzin będących w trudnej sytuacji materialnej w związku z nieskuteczną egzekucją alimentów.

5.1.5 Dodatki mieszkaniowe

Dodatek mieszkaniowy jest świadczeniem przyznawanym na okres 6 miesięcy osobom posiadającym tytuł prawny do lokalu lub osobom bez tytułu prawnego do lokalu, ale oczekującym na lokal socjalny lub zamienny, spełniającym ustawowe kryterium dochodowe gospodarstwa domowego.

Całkowita liczba osób korzystających z tej formy wsparcia w stosunku do ogólnej liczby mieszkańców gminy ulega zmniejszeniu w każdym roku i obecnie nie przekracza 10% wszystkich mieszkańców, przy jednoczesnym wzroście miesięcznej wysokości dodatku mieszkaniowego.

5.1.6 Pozyskane środki zewnętrzne

OPS jest beneficjentem środków zewnętrznych pozyskanych m.in. z Europejskiego Funduszu Społecznego, Państwowego Funduszu Rehabilitacji Osób Niepełnosprawnych, Ministerstwa Pracy i Polityki Społecznej.

5.1.7 Nagrody i wyróżnienia

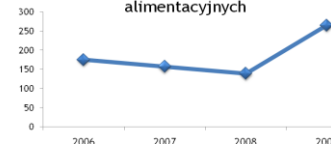
OPS jest laureatem nagród i wyróżnień:

- nagroda „Świat przyjazny dziecku” za kreowanie świata przyjaznego najmłodszym - Fundacja Familijny Poznań,
- Nagroda Ministra Pracy i Polityki Społecznej za wybitne, nowatorskie rozwiązanie w zakresie pomocy społecznej,
- „Śremskie Żyrafy - Nagroda Internautów” - laur za zrealizowanie przedsięwzięcia „Aktywność się opłaca”,
- II nagroda w konkursie organizowanym przez Wojewódzki Urząd Pracy w Poznaniu - „Najlepsze Praktyki POKL w Wielkopolsce” - Projekt „Aktywność się opłaca”, współfinansowany przez Unię Europejską w ramach Europejskiego Funduszu Społecznego.

5.2 Środowiskowy Dom Samopomocy

Środowiskowy Dom Samopomocy w Śremie jest gminną jednostką pomocy społecznej. Jednostka jest ośrodkiem wsparcia tj. środowiskową formą pomocy półstacjonarnej służącej utrzymaniu osoby w jej naturalnym środowisku i przeciwdziałaniu instytucjonalizacji. Dom jest domem typu AB, przeznaczonym dla osób niepełnosprawnych intelektualnie w stopniu głębszym (tj.

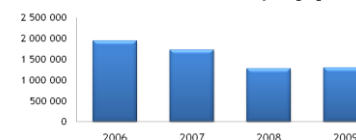
Liczba środowisk rodzinnych objętych realizacją zadań z zakresu świadczeń alimentacyjnych



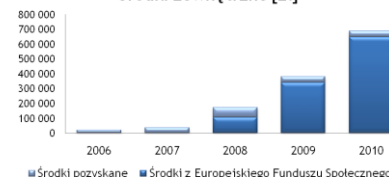
Świadczenia alimentacyjne [zł]



Koszt realizacji zadań z zakresu dodatków mieszkaniowych [zł]



Środki zewnętrzne [zł]





umiarkowanym i znacznym), lekkim z niepełnosprawnością sprzężoną oraz osób z chorobą psychiczną i zaburzeniami psychotycznymi.

Terenem działania placówki jest gmina Śrem. Zasięg funkcjonowania jednostki może mieć również charakter ponadlokalny po zawarciu porozumienia z innymi gminami.

Do września 2006 r. siedziba ŚDS mieściła się w dzierżawionych od Domu Pomocy Społecznej w Śremie lokalach przy ul. Farnej 16. W październiku 2006 r. nastąpiło uroczyste otwarcie nowej siedziby w budynku poklasztornym tzw. Konwikcie przy ul. Poznańskiej 13. Było to możliwe dzięki podpisanej w marcu 2005 r. umowie użyczenia zawartej pomiędzy Gminą Śrem a Parafią Rzymsko - Katolicką pod wezwaniem Najświętszej Marii Panny Wniebowziętej w Śremie. Zabytkowy budynek przeszedł gruntowny remont, który miał na celu modernizację i dostosowanie do potrzeb osób niepełnosprawnych.

Mając do dyspozycji doskonałą bazę lokalową podjęto decyzję o rozszerzeniu działalności Środowiskowego Domu Samopomocy - skierowano ofertę usług specjalistycznych do osób mających problemy ze zdrowiem psychicznym. W marcu 2007 r. uruchomiono grupę wsparcia (dla 20 osób), dla której zajęcia terapeutyczne odbywają się w godzinach popołudniowych. We wrześniu 2007 r. utworzono kolejną grupę uczestników. Oferta skierowana była do najmłodszych mieszkańców gminy, czyli dzieci ze znacznym deficytem rozwojowym w wieku od 3 do 7 lat. Grupę wczesnego wspomaganie rozwoju utworzono na prośbę rodziców, liczyła ona 9 dzieci. Niestety ze względów formalno-prawnych i organizacyjnych z dniem 30 czerwca 2010 r. grupa została rozwiązana. W zamian dzieci i rodzice otrzymają wsparcie w Zespole Szkół Specjalnych im. Marii Grzegorzewskiej w Śremie.

Ważnym elementem mającym wpływ na jakość usług świadczonych przez jednostkę i poprawę funkcjonowania rodzin niepełnosprawnych uczestników było otrzymanie od gminy Śrem samochodu dostosowanego do przewozu osób niepełnosprawnych (styczeń 2007 r.). Uczestnicy codziennie dowożeni są na zajęcia do ŚDS-u. Placówka jako użytkownik pojazdu wspomaga gminę w realizacji obowiązku dowożenia dzieci niepełnosprawnych do szkoły, dowożąc troje uczniów z terenów wiejskich, gdzie nie kursuje komunikacja miejska ani dowozy szkolne.

ŚDS wspierał także gminę podczas przeprowadzanych wyborów, udostępniając samochód wraz z kierowcą na potrzeby przewiezienia do lokali wyborczych niepełnosprawnych wyborców.

Formy działalności ŚDS:

- grupa terapeutyczna - dla osób z niepełnosprawnością intelektualną; liczba miejsc 20,
- grupa wsparcia - dla osób z chorobą psychiczną i zaburzeniami psychotycznymi; liczba miejsc 20,
- wczesne wspomaganie rozwoju - dla dzieci ze znacznym deficytem rozwojowym w wieku od 3 do 7 lat; zajęcia indywidualne (4 h/tyg./dziecko).

Rodzaje treningów prowadzonych w ŚDS:

- trening umiejętności samoobsługowych,
- trening zaradności życiowej,
- trening umiejętności społecznych,
- trening umiejętności interpersonalnych,
- trening umiejętności spędzania wolnego czasu,
- trening kulinarny,
- trening ekonomiczny,

- trening techniczny,
- trening czystościowy.

5.3 Programy przeciwdziałania uzależnieniom

5.3.1 Gminny Program Przeciwdziałania Narkomanii

Prowadzenie działań związanych z profilaktyką i rozwiązywaniem problemów z zakresu narkomanii jest zadaniem gminy. Działania służące prowadzeniu profilaktyki w zakresie przeciwdziałania narkomanii wśród mieszkańców gminy oraz rozwiązywania problemów wynikających z zażywania narkotyków określa Gminny Program Przeciwdziałania Narkomanii.

Podjęmowane działania:

1. działalność Przychodni Leczenia Uzależnień i Współuzależnień w Śremie w zakresie:
 - a) pomocy terapeutycznej i rehabilitacyjnej dla osób uzależnionych od narkotyków,
 - b) pomocy terapeutycznej dla młodzieży uzależnionej od narkotyków,
 - c) profilaktyki wśród społeczności szkolnej (przede wszystkim dla pedagogów, psychologów, nauczycieli, rodziców);
2. działalność Biura Obywatelskiej Pomocy Prawnej w zakresie udzielania pomocy prawnej mieszkańcom gminy Śrem, w których występuje problem narkomanii;
3. organizacja dożywiania dla dzieci i rodzin wymagających wsparcia, w szczególności tych, w których występuje zjawisko narkomanii;
4. działalność profilaktyczna skierowana do dzieci i młodzieży:
 - a) funkcjonowanie świetlicy socjoterapeutycznej dla dzieci i młodzieży przy Parafii Rzymsko - Katolickiej pw. NSJ w Śremie,
 - b) prowadzenie pozalekcyjnych zajęć sportowych dla dzieci i młodzieży;
5. działalność instytucji streetworkera w gminie Śrem, w następujących obszarach:
 - a) tzw. „staczy”- osób wykluczonych społecznie - problem ten występuje m.in. na Pl. 20 Października, nad rzeką Wartą, na Jezioranach ul. Chtąpowskiego oraz ul. Staszica,
 - b) „dzieci ulicy” - dot. dzieci, które są w grupie zagrożenia narkomania, spędzające większą część dnia poza domem, często do późnego wieczora,
 - c) młodzieży z tzw. blokowisk (tzw. blokiersów) - dot. uczniów w wieku gimnazjalnym i ponadgimnazjalnym, którzy z braku ciekawszych zajęć stoją w grupach przed klatkami schodowymi, na boiskach szkolnych, sięgają po narkotyki, zakłócają porządek publiczny;
6. działania profilaktyczne informujące o szkodliwości i negatywnych skutkach zażywania dopalaczy.



5.3.2 Gminny Program Profilaktyki i Rozwiązywania Problemów Alkoholowych



Prowadzenie działań związanych z profilaktyką i rozwiązywaniem problemów alkoholowych należy do zadań gminy. Zakres zadań ujęty jest w Gminnym Programie Profilaktyki i Rozwiązywania Problemów Alkoholowych.

Gmina Śrem od wielu lat prowadzi szereg inicjatyw mających na celu zapobieganie negatywnym zjawiskom alkoholizmu. Podejmowane działania profilaktyczne adresowane są do całej społeczności gminnej, w tym przede wszystkim do dzieci i młodzieży.

Przedsięwzięcia inicjowane w gminie Śrem w zakresie profilaktyki zyskały uznanie Państwowej Agencji Rozwiązywania Problemów Alkoholowych, która w 2008 roku przyłączyła gminę Śrem do Ogólnopolskiej Mapy Gmin Wiodących w zakresie profilaktyki uzależnień.

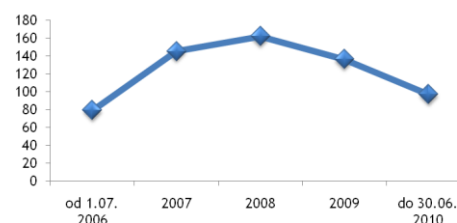
Gminne Programy Profilaktyki i Rozwiązywania Problemów Alkoholowych w latach 2006 - 2010 r. obejmowały:

1. działalność Przychodni Leczenia Uzależnień i Współuzależnień w Śremie w zakresie:
 - a) pomocy terapeutycznej i rehabilitacyjnej dla osób uzależnionych od alkoholu,
 - b) udzielania rodzinom, w których występują problemy alkoholowe pomocy psychospołecznej i terapeutycznej,
 - c) pomocy terapeutycznej dla młodzieży uzależnionej,
 - d) pomocy terapeutycznej dla dorosłych dzieci alkoholików (DDA),
 - e) pomocy dla ofiar przemocy w rodzinie oraz sprawców przemocy w rodzinie,
 - f) działalności profilaktycznej w społeczności szkolnej (przede wszystkim dla pedagogów, psychologów, nauczycieli, rodziców),
 - g) współpracy z Gminną Komisją Rozwiązywania Problemów Alkoholowych w Śremie i organizacjami społecznymi w zakresie przeciwdziałania uzależnieniom oraz występowania przemocy w rodzinie;
2. działalność Biura Obywatelskiej Pomocy Prawnej w zakresie:
 - a) udzielania pomocy prawnej mieszkańcom, u których występują problemy alkoholowe, a w szczególności ochrony przed przemocą w rodzinie,
 - b) pomocy ofiarom przemocy w rodzinie oraz osobom współuzależnionym w przygotowaniu pism związanych ze zgłoszeniem do odpowiednich organów spraw dotyczących przemocy;
3. działalność na rzecz osób bezdomnych, zwłaszcza uzależnionych oraz ofiar przemocy w rodzinie:
 - a) prowadzenia Hostelów Socjalnych w Nochowie,
 - b) prowadzenia Schroniska dla Kobiet w Śremie przy ul. Dutkiewicza 8a;
4. organizację dożywiania dla dzieci i rodzin wymagających wsparcia, w szczególności tych, u których występują problemy alkoholowe;
5. działalność profilaktyczną skierowaną do dzieci i młodzieży:
 - a) działalność świetlic socjoterapeutycznych dla dzieci z rodzin dotkniętych problemem choroby alkoholowej na ul. Bora Komorowskiego 6, na ul. Poznańskiej oraz we wsi Psarskie,

- b) prowadzenie pozalekcyjnych zajęć sportowych dla dzieci i młodzieży,
- c) organizację czasu wolnego dla dzieci i młodzieży, głównie podczas wakacji zimowych i letnich;
- 6. wspieranie podmiotów, grup samopomocowych, Komendy Powiatowej Policji w Śremie i grup młodzieżowych działających na terenie gminy Śrem;
- 7. organizację seminariów o tematyce profilaktyki uzależnień oraz przemocy dla służb społecznych działających na terenie gminy;
- 8. prowadzenie kuchni społecznej dla osób, które własnym staraniem nie mogły zapewnić sobie wyżywienia;
- 9. prowadzenie działań profilaktycznych skierowanych do osób skazanych za przestępstwa drogowe popełnione pod wpływem alkoholu;
- 10. działalność Klubu Integracji Społecznej przy Ośrodku Pomocy Społecznej w Śremie dla osób wymagających wsparcia społecznego, które wpisują się w pojęcie reintegracji społecznej osób zagrożonych wykluczeniem społecznym;
- 11. przeprowadzenie seminariów oraz szkoleń dla sprzedawców sklepów spożywczych oraz lokali gastronomicznych, w których odbywa się sprzedaż napojów alkoholowych, dotyczących społecznych skutków sprzedaży alkoholu osobom nieletnim oraz konsekwencji prawnych;
- 12. działalność Gminnej Komisji Rozwiązywania Problemów Alkoholowych w Śremie, w szczególności:
 - a) podejmowanie czynności zmierzających do orzeczenia o zastosowaniu wobec osoby uzależnionej obowiązku poddania się leczeniu w zakładzie leczenia odwykowego,
 - b) kierowanie osób, w stosunku do których toczy się postępowanie, na badanie diagnostyczne w celu wydania opinii w przedmiocie uzależnienia,
 - c) przeprowadzanie kontroli w placówkach handlowych i lokalach gastronomicznych.

Gminna Komisja Rozwiązywania Problemów Alkoholowych w Śremie odbywa rocznie średnio 22 posiedzenia. W okresie od 1.07.2006 r. do 30.06.2010 r. komisja podjęła czynności zmierzające do poddania się leczeniu odwykowemu wobec 619 osób.

Liczba osób, wobec których podjęto czynności zmierzające do poddania się leczeniu odwykowemu



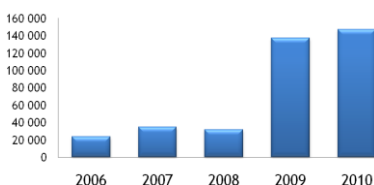
5.4 Organizacje pozarządowe działające w zakresie pomocy społecznej

W latach 2006-2010 na podstawie Zarządzenia Burmistrza Śremu corocznie ogłaszano otwarty konkurs ofert na realizację zadań publicznych w gminie Śrem w zakresie pomocy społecznej, działań na rzecz osób niepełnosprawnych, promocji i organizacji wolontariatu oraz ochrony i promocji zdrowia. Wysokość udzielonych organizacjom dotacji z budżetu gminy [zł] w poszczególnych latach przedstawia poniższa tabela.

Lp	Nazwa organizacji	2006	2007	2008	2009	2010
1.	Fundacja Na Rzecz Rewaloryzacji Miasta Śrem	7 500	13 500	11 000	18 980	41 000

2.	Wielkopolski Związek Inwalidów Narządu Ruchu Koło Śrem	1 500	2 500	3 896	4 500	5 000
3.	Towarzystwo Pomocy Potrzebującym im Św. Brata Alberta „Nadzieja”	3 500	6 000	7 000	46 540	49 200
4.	Śremska Grupa Nieustannych Optymistów „Krówka Mała”	-	-	-	37 000	42 800
5.	Stowarzyszenie Holis	7 000	-	-	-	-
6.	Polski Związek Emerytów, Rencistów i Inwalidów	1 500	1 500	2 004	-	-
7.	Sekcja Olimpiad Specjalnych „Gepard”	2 500	2 500	-	-	-
8.	Towarzystwo Śremskich Amazonek	-	5 500	-	-	-
9.	Klub Honorowych Dawców Krwi „ODLEWNIK”	-	3 500	5 000	-	-
10.	Uczniowski Klub Sportowy „Szóstka”	-	-	1 000	-	-
11.	Klub Żeglarski „Odlewnik”	-	-	2 000	-	-
12.	Związek Harcerstwa Polskiego Komenda Hufca Śrem	-	-	-	23 000	-
13.	Fundacja Anny Wierskiej DAR SZPIKU	-	-	-	7 000	-
14.	Stowarzyszenie na Rzecz Osób Niepełnosprawnych „WIARA I ŚWIATŁO”	-	-	-	-	9 000

Suma dotacji [zł]



Kontakty i współpraca pomiędzy sektorem publicznym a pozarządowym w gminie są na bardzo dobrym poziomie. Skutkuje to m.in. podejmowaniem współpracy z organizacjami czy zlecaniem zadań własnych.

Dotacje dla organizacji działających w sferze pomocy społecznej w kolejnych latach są coraz wyższe.

Gmina udziela również dotacji na realizację usług opiekuńczych i specjalistycznych usług opiekuńczych. Od 2008 roku zadanie realizowane jest przez Ośrodek Pomocy Społecznej, który na podstawie ogłoszonego konkursu przekazał środki Zarządowi Wojewódzkiemu Polskiego Komitetu Pomocy Społecznej w Śremie. Wysokość przekazanych dotacji kształtowała się następująco: w 2008 roku - 482 135 zł, w 2009 - 390 423 zł, w 2010 - 388 800 zł.

6. Kultura

6.1 Biblioteka Publiczna Miasta i Gminy Śrem

Sieć biblioteczną na terenie gminy Śrem stanowią biblioteka główna przy ul. Kilińskiego oraz 5 filii: na osiedlu Jeziorany w Śremie, w Błociszewie, Niestabinie, Pyszącej i Wyrzece. Na podstawie corocznych porozumień, pomiędzy Burmistrzem Śremu a Zarządem Powiatu Śremskiego instytucja realizuje także zadania powiatowej biblioteki publicznej.

Biblioteka główna i filia na Jezioranach pracują w oparciu o komputerowy system biblioteczny SOWA, który umożliwia zautomatyzowanie procesów bibliotecznych: gromadzenie zbiorów, katalogowanie, wyszukiwanie informacji, wypożyczanie. Z dniem 11 lutego 2009r. w bibliotece wprowadzono elektroniczny system wypożyczenia książek. Na stronie internetowej www.biblioteka.srem.pl aktywowano katalog on-line, który pozwala sprawdzić dostępność poszukiwanej książki oraz konto czytelnika.

Przy ścisłej współpracy z urzędem oraz wieloma instytucjami biblioteka świadczy, oprócz podstawowych zadań statutowych związanych z gromadzeniem zbiorów i popularyzacją czytelnictwa, szerokie usługi kulturalno-oświatowe w oparciu o opracowany program "Znajdź swoje miejsce w bibliotece". Wypracowane zostały stałe formy działalności, których odbiorcami są wszystkie grupy wiekowe uczestników.

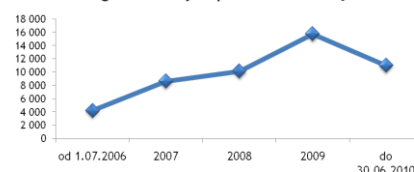
W ciągu roku biblioteka organizuje ok. 350 różnorodnych imprez kulturalno-oświatowych, zajęć stałych i wydarzeń jednorazowych. Co roku zwiększa się też liczba uczestników - w roku 2006 w różnych przedsięwzięciach biblioteki udział wzięło 8 600 osób, w 2009 roku liczba ta wzrosła o prawie 100%.

Z zasobów biblioteki każdego roku korzysta ok. 6 000 czytelników, którzy wypożyczają ponad 100 000 książek.

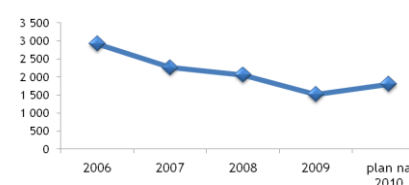
Rok	Liczba czytelników	Liczba wypożyczeń
2006	6 149	125 478
2007	5 735	109 730
2008	5 314	100 282
2009	6 583	101 724
do 30.06.2010	4 150	51 938

Biblioteka systematycznie prowadzi zakupy nowości wydawniczych oraz na bieżąco dokonywane jest ubytowanie zbiorów zaczytanych i nieaktualnych. Zakupy książek dokonywane są ze środków gminy, powiatu i Ministerstwa Kultury. Księgozbiór wzbogacany jest również książkami przekazywanymi nieodpłatnie przez czytelników. W latach 2007 - 2009 środki gminy i powiatu przeznaczane na zakup księgozbioru kształtowały się na podobnym

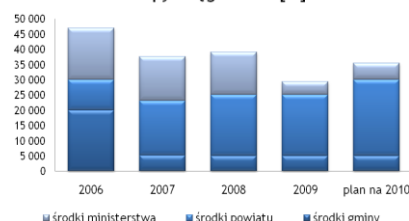
Liczba uczestników przedsięwzięć organizowanych przez bibliotekę



Liczba woluminów



Zakupy księgozbioru [zł]



poziomie, tzn. 25 000 zł rocznie. Zmniejsza się natomiast znacznie kwota uzyskiwana z ministerstwa.

Działalność biblioteki w latach 2006-2010

dla dzieci i młodzieży

NOC Z ANDERSENEM - międzynarodowy projekt w rocznicę urodzin Hansa Christiana Andersena - baśniowy wieczór i noc wśród książek.

PORANKI MALUCHA - spotkania dla dzieci w wieku od 1 roku do 4 lat, których celem jest wczesno- dziecięca inicjacja czytelnicza.

GŁOŚNE CZYTANIE - bibliotekarki systematycznie czytają dzieciom utwory literackie.

SCENA MALUCHA - organizacja prezentacji szkolnych i przedszkolnych przedstawień teatralnych.

KONKURSY PLASTYCZNE I LITERACKIE - m.in. konkurs poetycki „Konkurs Jednego Wiersza”, w którym co roku udział bierze ponad 100 młodych autorów; konkursy plastyczne.

EDUKACJA CZYTELNICZA I MEDIALNA - lekcje biblioteczne dla uczniów wszystkich typów szkół.

POETYCKA PRYZYSTAŃ - warsztaty poetyckie ze śremskimi poetami.

dla dorosłych

UNIWERSYTET LUDZI CIEKAWYCH ŚWIAT@ - spotkania prowadzone przez nauczycieli akademickich, podróżników, dziennikarzy, ludzi kultury i pasjonatów różnych dziedzin wiedzy.

ŚREM SIĘ ŚMIEJE - coroczna impreza satyryczna, która zdobyła już zasięg ogólnopolski, gdzie występują znani satyrycy i twórcy rodzimi.

ŚREMSKI WERNISAŻ POETYCKI - pod patronatem Burmistrza Śremu spotkanie wielkopolskich poetów, którzy swój pobyt w Śremie utrwalają w poezji. Wiersze o Śremie publikowane są w oddzielnych tomikach.

DYSKUSYJNY KLUB KSIĄŻKI - comiesięczne spotkania i rozmowy o przeczytanych książkach (w ramach ogólnopolskiego projektu TU CZYTAMY).

MOJE HOBBY - spotkania czytelników, którzy oprócz pasji czytania książek amatorsko uprawiają różne dziedziny sztuki oraz rękodzieło artystyczne (haft, malarstwo, grafika, rzeźba, kolekcjonerstwo).

KLUB INTERNETOWY DLA OSÓB NIEPEŁNOSPRAWNYCH - kursy obsługi komputera dla emerytów i osób niepełnosprawnych.

AUDIO-KSIĄŻKI - książki nagrane na kasetach magnetofonowych dla osób niewidomych i niedowidzących.

PORADY PRAWNE - bezpłatne porady prawne dla mieszkańców (rocznie ok. 500 porad).

dla wszystkich

PROMENADA JAK ZA DAWNYCH LAT - we wrześniu 2009 roku biblioteka po raz pierwszy zorganizowała imprezę plenerową w stylu retro na promenadzie nad Wartą. Program imprezy i atmosfera nawiązywały do klimatów z początku XX wieku. Podobne wydarzenie, pt. BULWAR SZTUKI, miało miejsce w czerwcu 2010r. i połączone było z odsłonięciem na promenadzie pierwszej ławeczki - pomnika Heliodora Święcickiego.

DZIAŁALNOŚĆ WYDAWNICZA - w ciągu ostatnich pięciu lat śremska biblioteka podjęła blisko dwadzieścia najróżniejszych inicjatyw wydawniczych. Największym zrealizowanym przedsięwzięciem jest, wydany w roku 2008, „Słownik biograficzny Śremu”. W 2009 r.



zainicjowano wydanie serii książek popularno-naukowych „Śrem w małych monografiach”. Dotychczas ukazały się trzy monografie („Księgarze i drukarze w Śremie 1869-2009”, „Wzorem ojców. Z dziejów Kurkowego Bractwa Strzeleckiego w Śremie 1635-2009”, „Śremianin w rektorskiej todze Heliodor Świącicki 1854-1923”).

LISTOPAD POETYCKI - impreza organizowana przez poznański oddział Związku Literatów Polskich. Do Śremu przybywają poeci w ramach „Międzynarodowego Listopada poetyckiego”, spotkania organizowane są w gimnazjach i szkołach średnich.

WIERSZE CHODNIKOWE - happening poetycki na chodnikach miasta, podczas którego „drukowane” są wiersze Michała Zabłockiego, pomysłodawcy imprezy.

SPOTKANIA AUTORSKIE - spotkania ze znanymi pisarzami, poetami i aktorami.

TYDZIEŃ BIBLIOTEK - specjalny program działań upowszechniający czytelnictwo - Tydzień Bibliotek, ogłaszany przez Stowarzyszenie Bibliotekarzy Polskich.

WYSTAWY - w przestrzeni miejskiej (Galeria Handlowa PSS) oraz filiach biblioteki organizowane są fotograficzne i plastyczne wystawy.

Z BIBLIOTEKĄ W PLENERZE - festyny biblioteczne w filii biblioteki na Jezioranach i filiach wiejskich.

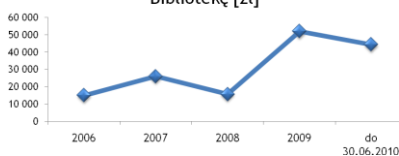
ZWIEDZAJ Z NAMI - wycieczki krajoznawcze dla czytelników i sympatyków biblioteki.

PUBLICZNY DOSTĘP DO INTERNETU - w bibliotece głównej i filii na Jezioranach, w Błociszewie i Wyrzece.

Największe osiągnięcia biblioteki w latach 2006-2010

- I miejsce w Konkursie BIBLIOTEKA JUTRA - DZIŚ na najlepszą ofertę działań marketingowych, zorganizowanym przez Wojewódzką Bibliotekę Publiczną i Centrum Animacji Kultury w Poznaniu pod patronatem Marszałka Województwa Wielkopolskiego (2007 r.).
- Dyrektor biblioteki Jerzy Kondras w plebiscycie „Tygodnika Śremskiego” zdobył tytuł „Śremianin roku” (2007 r.).
- Certyfikat Konsumentckiego Konkursu Jakości Usług „NAJLEPSZE W POLSCE” przyznany za „Niekonwencjonalną działalność kulturalną promującą czytelnictwo wśród mieszkańców miasta i powiatu” (2008 r.).
- II nagroda w ogólnopolskim konkursie na najlepszy program działań w TYGODNIU BIBLIOTEK (5 - 11 maja 2008 r.).
- ŚREMSKA ŻYRAFA - nominacja w plebiscycie na najciekawszą inicjatywę w gminie Śrem w 2007 r. za projekt *Uniwersytet Ludzi Ciekawych Świat@* (2008 r.).
- ŚREMSKA ŻYRAFA - nominacja w plebiscycie na najciekawszą inicjatywę w gminie Śrem w 2008r. za książkę *Słownik Biograficzny Śremu* (2009 r.).
- Zarząd Główny Stowarzyszenia Bibliotekarzy Polskich czterem bibliotekarkom Biblioteki Publicznej w Śremie przyznał medale „W dowód uznania za zasługi dla bibliotekarstwa oraz Stowarzyszenia Bibliotekarzy Polskich” (2009 r.).
- ŚREMSKA ŻYRAFA - pierwsze miejsce w plebiscycie na najciekawszą inicjatywę w gminie Śrem w 2009 r. za imprezę „*Promenada - jak za dawnych lat*” (2010 r.).

Koszty remontów prowadzonych przez Bibliotekę [zł]



W latach 2006 - 2010 na remonty w bibliotece przeznaczono ponad 108 339 zł, a w pierwszym półroczu 2010 r. 44 266 zł. Przeprowadzone remonty w bibliotece głównej i filii na Jezioranach znacznie podniosły estetykę i funkcjonalność pomieszczeń.

Roczne plany finansowe Biblioteki Publicznej Miasta i Gminy Śrem w latach 2006-2010 [zł]

Rok	Dotacja ogółem	W tym ze środków:			Wpływy	
		gminy	powiatu	MKiDN	własne	od sponsorów
2006	688 170	618 000	40 000	30 170	5 111	0
2007	717 483	651 000	40 000	26 483	10 919	14 200
2008	776 736	710 000	45 000	21 736	20 111	1 650
2009	883 073	828 000	45 000	10 073	26 590	3 250
2010*	963 000	883 000	50 000	0	20 000	0

* plan

W latach 2006 - 2010 Biblioteka złożyła 35 wniosków o dotację w ramach projektów i programów operacyjnych do Ministerstwa Kultury i Dziedzictwa Narodowego oraz Urzędu Marszałkowskiego na łączną sumę 340 702 zł, z czego uzyskano dofinansowanie 13 programów na łączną kwotę 97 702 zł.

6.2 Muzeum Śremskie

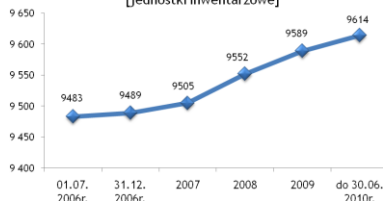
Muzeum Śremskie jako instytucja samorządowa powołana do wypełniania zadań kulturalnych gminy zajmuje się gromadzeniem dóbr kultury, zwłaszcza regionu śremskiego i Wielkopolski, naukowym opracowywaniem i popularyzowaniem zbiorów. Ważnym narzędziem pracy są działania edukacyjne wypełniające program regionalnej edukacji historycznej i estetycznej oraz różnorodne wystawiennictwo.

Zbiory Muzeum Śremskiego poszerzane są w oparciu o darowizny, depozyty długoterminowe i zakupy. Wprowadzono informatyzację zbiorów. Obecnie do bazy danych wprowadzone są podstawowe informacje o 8779 obiektach muzealnych. Zbiory Muzeum Śremskiego posiadają katalog elektroniczny, z którego można korzystać na miejscu. Dostępna jest również baza skanów i fotografii zbiorów (obejmuje ok. 50% zasobów). Ponadto w Muzeum Śremskim można korzystać ze zbioru prac naukowych, prasy lokalnej i Biuletynu IPN.

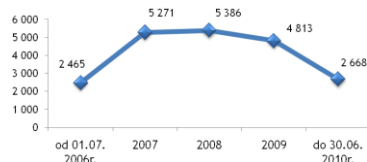
Z początkiem 2008 roku Muzeum Śremskie przystąpiło do realizacji zadania pt. „Kompleksowa konserwacja najstarszych ksiąg i dokumentów w zbiorach Muzeum Śremskiego w Śremie oraz realizacja filmu edukacyjnego”, którego głównym celem było przeprowadzenie konserwacji 52 najstarszych i najcenniejszych w zbiorach muzeum ksiąg i dokumentów oraz ich zabezpieczenie przed ponownym zniszczeniem. Konserwacji poddano też 10 obiektów, które zostały wyeksponowane na wystawie poświęconej Powstaniu Wielkopolskiemu.

Oprócz ekspozycji stałej Muzeum Śremskie organizuje wystawy czasowe ze zbiorów własnych lub wypożyczonych. Program

Liczba eksponatów muzealnych [jednostki inwentarzowe]



Liczba zwiedzających



ekspozycji czasowych powstaje przez wypełnianie schematu wystawienniczego: rocznice wydarzeń lokalnych lub narodowych, kolekcje prywatne, podzbiory Muzeum Śremskiego, historia Śremu w ujęciu problemowym, sztuka i dawne rzemiosło. Wystawom towarzyszą zazwyczaj koncerty, prelekcje czy projekcje filmowe. Wystawiennictwo czasowe realizowane w siedzibie muzeum oraz na zewnątrz: m.in. inauguracja „Roku ks. Piotra Wawrzyniaka” w Wyrzece w 2009 r., udział w Targach Edukacyjnych i wypożyczenia obiektów do innych muzeów, wystawy zagraniczne w miastach partnerskich: Rožnovie pod Radhoštěm (2006-2009) i Bergen (2009).

Przykłady działalności muzeum w latach 2006-2010

WIDEOKLIP DO HYMNU - multimedialna prezentacja edukacyjno-patriotyczna realizowana w Galerii Muzeum Śremskiego. Przestrzenie ekspozycyjne zdominowane przez system multimedialny, projekcje wideo, zindywidualizowane stoiska audiowizualne i nowy wielofunkcyjny układ architektoniczny pawilonu mają za zadanie zachęcić współczesnego odbiorcę do czynnego udziału w dialogu społecznym dotyczącym współczesnych form patriotyzmu.

MAŁA RETROSPEKTYWA - MALARSTWO BARBARY HOUWALT - pierwsza pośmiertna wystawa dzieł Barbary Houwalt. Znana artystka spożytkowała swój talent na narysowanie bądź namalowanie najważniejszych zabytków Śremu. Na wystawie zgromadzono obrazy ze zbiorów Muzeum Śremskiego oraz w zdecydowanej większości kolekcji prywatnych. Do wystawy wydano katalog.

SKOK W PRZYSZŁOŚĆ - Wystawa otwarta 5 listopada 2006 r. prezentowała plany i projekty przebudowy sal ekspozycyjnych, zagospodarowania i adaptacji pomieszczeń gospodarczych na galerię oraz powstanie letniej galerii w muzealnym ogrodzie. Prezentacja odbyła się z okazji 30-lecia Muzeum Śremskiego.

CICHY ŚPIEW PTAKA NAKRĘCACZA - instalacja multimedialna autorstwa Tadeusza Wetyczko w dniu 1-2 września 2006r. prezentowana w nocy na dziedzińcu Muzeum Śremskiego.

NOC MUZEÓW. NIE SPAĆ ZWIEDZAĆ! - od 2007 roku Muzeum Śremskie uczestniczy w ogólnopolskiej akcji „Noc muzeów” organizując **ATELIER W DAWNYM STYLU**. W salach wystawowych, używając rekwizytów z przeszłości w zaaranżowanym zabytkowym studio odwiedzający mogli przymierzać stylowe kostiumy, uzyskując fotografie jak z albumu prababki.

KAMERA OTWÓRKOWA - wystawie fotograficznej eksponowanej w ramach Galerii Bezdomnej - edycji śremskiej, towarzyszyła kamera otworkowa, do której można było wejść i zobaczyć jak w niej powstaje obraz.

ANIOLY Z KONWIKTU - prace zaprezentowane na wystawie zostały wykonane w Środowiskowym Domu Samopomocy w Śremie. Była to próba zbudowania mostu ponad podziałami. (2008 r.)

ŚREMIANIE NA STAREJ FOTOGRAFII - na wystawie zaprezentowano 315 fotografii udostępnionych przez mieszkańców Śremu. Podczas wernisza odbyło się również spotkanie z autorką nowego tomiku wierszy „Stara fotografia” - Niną Szmyt. (2008 r.)

ŁYK SZTUKI POLSKIEJ PO 1945 ROKU - wystawa kolekcjonerska ze zbiorów Wojciecha Szafrąńskiego. Na całość ekspozycji składały się: malarstwo, grafika, fotografia i rzeźba. Pokazano m.in. artystów tej miary co: Alfred Lenica, Wojciech Fangor, Jan Lebenstein, Eugeniusz Markowski, Jan Tarasin, Jerzy Nowosielski, Zdzisław Beksiński, Ildelfons Houwalt czy Tomasz Gudzowaty, Radek Szalaga.

DNI KULTURY ŻYDOWSKIEJ - wystawy (2009-2010)





Ponadto Muzeum Śremskie jest organizatorem miejskich uroczystości Rocznicy Katyńskiej oraz Powstania Wielkopolskiego. Organizuje cykl "KSIĄŻKA Z AUTOGRAFEM", w których gościli wybitni poznańscy historycy oraz „SENTYMENTY” program służący analizie i upowszechnianiu lokalnej historii. Oferuje spędzenie wolnego czasu w drugą niedzielę każdego miesiąca - projekcje filmowe, wernisaże i zwiedzanie z przewodnikiem. Kolejną formą aktywności to "ATELIER FOTOGRAFICZNE W DAWNYM STYLU". W zainscenizowanym, archaicznym studiu fotograficznym organizatorzy wraz z gośćmi kreują muzealną rzeczywistość, utrwalaną w sepiowej fotografii. Co roku prezentowane są również wystawy edukacyjne przygotowane przez Instytut Pamięci Narodowej.

Od 1999 roku Muzeum współtworzyło GALERIĘ`99, której artystyczny kierunek nadawał Jerzy Jurga. Zasoby galerii stanowi kilkadziesiąt obiektów sztuki współczesnej, głównie twórców poznańskich, które prezentowane są okazjonalnie.

Istotą projektu ZAKĄTEK SZTUKI jest cykl wystaw współczesnych artystów reprezentatywnych dla różnych dziedzin i technik sztuki - od klasyki po wideo, klubowe spotkania oraz warsztatowe spotkania z młodym odbiorcą.

Muzeum Śremskie prowadzi bogaty PROGRAM EDUKACYJNY, który służy przede wszystkim popularyzacji wiedzy o historii regionu, zwyczajach i obrzędach ludowych. Wszystkie zajęcia przeprowadzane są w formie warsztatów. Przykładowe tematy prowadzonych zajęć: Legendarne spotkania wokół drzewa, Słomianym łańcuchem otoczmy wigilijny stół, Dyngusnicy, Muzeum - a co to takiego?, Kurs filcowania, Czar świątecznych kartek, Kram zielarki, Zajęcia plastyczne - Rok Klimatu i Środowiska, Etnografia w plenerze i we wnętrzach- piknik etnograficzny.

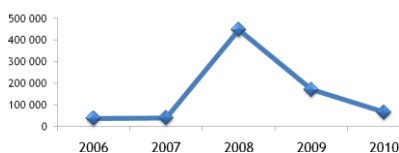
Największe osiągnięcia Muzeum Śremskiego w latach 2006-2010:

- Wyróżnienie w konkursie Izby Wydawców Prasy na prasową okładkę roku GRANT FRONT 2007 dla Gazety Śremskiej (2007 r.).
- III Nagroda w konkursie na Muzealne Wydarzenie Roku w Wielkopolsce za kompleksową konserwację najstarszych ksiąg i dokumentów w zbiorach Muzeum Śremskiego w Śremie oraz realizację filmu edukacyjnego - IZABELLA 2008 (2008 r.).
- Przebudowa i zmiana sposobu użytkowania budynku gospodarczego na obiekt wystawienniczy o charakterze wielofunkcyjnym (2009 r.).
- Uruchomienie nowatorskiej multimedialnej prezentacji patriotyczno-edukacyjnej w nowej galerii „Wideoklip do hymnu” (2010 r.).

Remonty, inwestycje, doposażenie Muzeum Śremskiego w latach 2006-2010

Rok	Remonty, inwestycje, doposażenie	Kwota [zł]
2006	Przeciwpowozarowe zabezpieczenie klatki schodowej zgodnie z wymogami przepisów i zaleceniami Państwowej Straży Pożarnej, wymiana nieefektywnej instalacji elektrycznej, wykonanie koniecznych prac wykończeniowych.	37 461

Koszty remontów prowadzonych przez Muzeum Śremskie [zł]



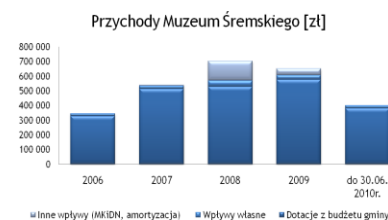
2007	Niezbędne renowacje w pomieszczeniach, koszty administracyjne i dokumentacji zadania „Przebudowa i zmiana sposobu użytkowania budynku gospodarczego na galerię oraz galeria letnia w Śremie przy ulicy Mickiewicza 89”, wymiana drzwi frontowych.	39 722
2008	Adaptacja budynku gospodarczego na galerię, zakup mebli do zaplecza galerii, remont dachu nad przybudówką budynku głównego.	448 023
2009	Modernizacja stanowisk pracy, uruchomienie księgowości elektronicznej, wymiana nawierzchni dziedzińca ogrodowego.	170 553
2010	Zakup sprzętu multimedialnego do wystawy „Wideoklip do hymnu”, zainstalowanie rolet i ścian przesuwanych w galerii, prace malarskie w galerii, zakup parawanu do wystawy Fotoatelier, opłata za pięcioletni przegląd budynku głównego	65 791

Roczne plany finansowe Muzeum Śremskiego w latach 2006-2010 [zł]

Rok	Razem przychody	Dotacje z budżetu gminy	Wpływy własne	Inne wpływy	Wydatki
2006	343 564	328 000	15 563	-	360 430
2007	538 433	513 000	20 396	5 037	370 430
2008	702 432	528 500	39 424	117 530 dotacje MKiDN 16 979 amortyzacja	815 472
2009	649 702	574 000	31 685	16 770 dotacja MKiDN 27 247 amortyzacja	604 822
2010*	427 247 230 164	380 000 199 996	20 000 30 168	-	427 247 305 228

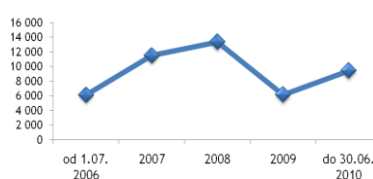
*Za rok 2010 podano wartości w dwóch wariantach: według planu rocznego oraz wykonania planu za I półrocze.

W latach 2007-2010 Muzeum Śremskie złożyło 9 wniosków o dofinansowanie w ramach programów Ministerstwa Kultury i Dziedzictwa Narodowego. W ten sposób muzeum pozyskało środki w wysokości 139 337 zł na adaptację budynku gospodarczego na galerię (100 000 zł), zajęcia „Dyngusnicy” (5 037 zł) oraz konserwację najstarszych ksiąg i dokumentów będących w zasobach muzeum (34 300 zł).

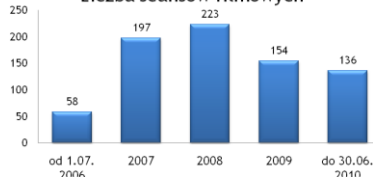


6.3 Śremski Ośrodek Kultury

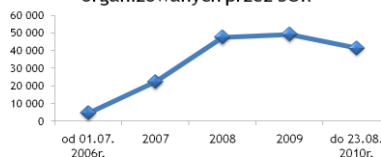
Liczba widzów w kinie



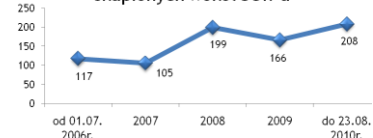
Liczba seansów filmowych



Liczba uczestników wydarzeń organizowanych przez ŚOK



Liczba osób w grupach i formacjach skupionych wokół ŚOK-u



Śremski Ośrodek Kultury jest samorządową instytucją kultury, której celem jest organizowanie życia kulturalnego mieszkańców gminy. ŚOK realizuje to zadanie oferując szereg różnorodnych form kulturalnych: koncerty, wernisaże, imprezy plenerowe, warsztaty dla dzieci i dorosłych, konkursy, spotkania z podróżnikami i wiele innych.

Ważną dziedziną działalności ŚOK jest obsługa Kinoteatru „Słonko”. Corocznie odbywają się projekcje ok. 100 różnych tytułów filmów wielkiego formatu. Bardziej popularne filmy wyświetlane są kilkakrotnie. Średnia liczba widzów podczas jednego seansu to ok. 60 osób.

ŚOK jest organizatorem ok. 90 imprez rocznie, w których liczba uczestników w latach 2008 i 2009 dobiegła do prawie 50 000.

Przykłady działalności ŚOK w latach 2006-2010:

DNI ŚREMU - święto miasta, okazja do poznania działań podejmowanych przez lokalnych artystów, zespoły, grupy, stowarzyszenia. Szereg imprez kulturalnych i sportowych trwających cały weekend tradycyjnie kończy występ gwiazdy, m.in. Kasia Kowalska, TSA, Bajm, Budka Suflera.

LETNIA BIESIADA NA RYNKU - impreza na rynku połączona z jarmarkiem staroci i wieloma atrakcjami, takimi jak teatry uliczne, szczudlarze, katoryniarz, występy zespołów muzycznych.

ART ŚREM FESTIWAL „JESIENNE IMPRESJE” - Festiwal skupia uczniów ze śremskich i okolicznych szkół, którzy prezentują się w pięciu kategoriach artystycznych: malarstwo, formy przestrzenne, piosenka, małe formy teatralne i poezja.

ANIELSKA WIGILIA NA RYNKU - wspólna wigilia mieszkańców gminy w anielskim klimacie, ze świątecznym kiermaszem, występami artystycznymi i życzeniami opłatkowymi.

SYLWESTER NA RYNKU - atrakcja dla sympatyków spędzania nocy sylwestrowej pod chmurką.

WARSZTATY GOSPEL SING TO GOD - warsztaty to dwa dni zajęć muzycznych pod okiem fachowych instruktorów dla wszystkich, niezależnie od wieku i wykształcenia muzycznego. Uczestnicy uczą się utworów gospel w układzie trzygłosowym. Punktem kulminacyjnym warsztatów jest koncert finałowy w wykonaniu uczestników warsztatów.

WIELKOPOLSKI PRZEGLĄD PIOSENKI RELIGIJNEJ - ŚREMSONG - to wydarzenie muzyczne, ostatnio rozszerzony o nowe formy: teatr i sztuki plastyczne. W przeglądzie uczestniczą przedszkola, szkoły podstawowe, gimnazjalne, ponadgimnazjalne i studenci z całej Wielkopolski.

KONCERTY Z CYKLU BURMISTRZ ŚREMU ZAPRASZA - to koncerty dla mieszkańców na śremskim rynku. W ostatnich latach wystąpili m.in.: Staszek Soyka, Grzegorz Turnau, Skaldowie, Sztynny Pal Azji, Arka Noego, Robert Kasprzycki.

PROMOCJA MŁODYCH TALENTÓW - w nowym cyklu „Art.'Cafe” m.in. Olga Rudnicka - śremska pisarka, Michał Tiszer - projektant, Olga Bittner - projektantka mody, Jan Mazurczak - reżyser, Agata Jankowiak - artystka, Marek Kopeć - twórca.

ŚOK prowadzi również zajęcia w zakresie edukacji kulturalnej



dzieci i młodzieży. Warsztaty mają na celu rozwijanie uzdolnień w takich dziedzinach jak: taniec (balet, salsa, taniec towarzyski, nowoczesny), rzeźba, decoupage, śpiew. Tematy niektórych cyklów zajęć to: Niezwykła lekcja sztuki, Artystyczne spotkania z mamą i tatą, Artystyczna zima z ŚOK, Letnie ogrody sztuki. Przy ŚOK działają różne formacje artystyczne, m.in.: Studio Piosenki, Śremskie Studio Rapsodyczne, Teatr Młodego Animatora, Teatr OFF SIC!, Cantavi Ad Homini. Dla uczniów szkół podstawowych odbywają się koncerty z cyklu „Filharmonia Poznańska zaprasza”.

Ponadto ŚOK był organizatorem wielu konkursów. Były to m.in.: Pomarańczowy Konkurs Recytacji Poezji i Prozy, Wojewódzki Konkurs Recytacji Poezji i Prozy, Ogólnopolski Konkurs Recytatorski, Powiatowy konkurs recytatorski, „Śremski Anioł”, „Zostań gwiazdą śremskiej estrady” - taniec, piosenka, show dla dzieci i młodzieży, konkursy fotograficzne - „Niezwykłe miejsca na Ziemi”.

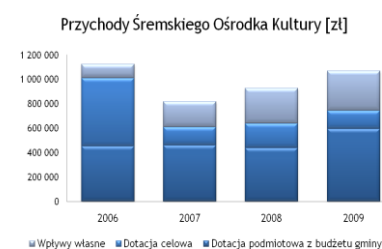
Inwestycje ŚOK w latach 2006-2010 [zł]

Rok	Nazwa	Dotacja celowa	Środki własne	Razem wydatki
2006	Modernizacja Kinoteatru „Słonko”	555 631	28 238	583 869
2007	Modernizacja Kinoteatru „Słonko”	150 000	21 766	171 766
2008	Modernizacja Kinoteatru „Słonko”	200 000	17 229	217 229
2009	Modernizacja Kinoteatru „Słonko”	150 000	716	150 716
2010*	Remont toalety w ŚOK-u Modernizacja Kinoteatru „Słonko”	200 000	38 000	238 000

*plan wykonania

Roczne plany finansowe ŚOK w latach 2006-2010 [zł]

Rok	Razem przychody	Dotacja podmiotowa z budżetu gminy	Dotacja celowa	Wpływy własne	Razem wydatki
2006	1 123 891	454 000	555 631	114 260	1 123 891
2007	818 359	460 000	150 000	208 359	818 359
2008	925 831	439 000	200 000	286 831	925 831
2009	1 069 695	593 000	150 000	326 695	1 069 695
2010	1 163 120	658 000	200 000	305 120	1 163 120



6.4 Organizacje pozarządowe działające w zakresie kultury

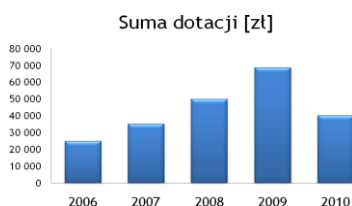
W latach 2006-2010 na podstawie Zarządzenia Burmistrza Śremu corocznie ogłaszano otwarty konkurs ofert na realizację zadań



publicznych w gminie Śrem w zakresie kultury, sztuki, ochrony dóbr kultury i tradycji, podtrzymywania tradycji narodowej, pielęgnowania polskości oraz rozwoju świadomości narodowej, obywatelskiej i kulturowej.

Wysokość udzielonych dotacji z budżetu gminy [zł] w poszczególnych latach przedstawia poniższa tabela.

	Nazwa organizacji	2006	2007	2008	2009	2010
1.	Towarzystwo Muzyczne im. Mariana Zielińskiego	15 000	15 000	21 000	32 000	31 040
2.	Towarzystwo Miłośników Ziemi Śremskiej	4 700	5 000	5 000	7 728	-
3.	Śremskie Stowarzyszenie Śpiewackie im. Stanisława Moniuszki	5 000	4 800	7 450	7 840	-
4.	Związek Harcerstwa Polskiego Komenda Hufca Śrem	-	4 000	6 250	2 000	-
5.	Towarzystwo Pomocy Potrzebującym im Św. Brata Alberta „Nadzieja”	-	1 000	-	1 400	960
6.	Stowarzyszenie Cantavi Ad Homini	-	-	-	-	8 000
7.	Parafia Rzymsko-Katolicka pw. Najświętszego Serca Jezusa	-	3 200	4 000	-	-
8.	Stowarzyszenie Na Rzecz Rozwoju Lokalnego „Lepszy Śrem”	-	1 000	-	-	-
9.	Fundacja Na Rzecz Rewaloryzacji Miasta Śrem	-	1 000	6 300	-	-
10.	Towarzystwo im Ks. Piotra Wawrzyniaka	-	-	-	17 632	-



Wysokość dotacji gminnych dla organizacji pozarządowych działających w sferze kultury w 2009 roku wzrosła o ponad 100% w porównaniu do roku 2006.

7. Kultura fizyczna

Upowszechnianie kultury fizycznej oraz propagowanie sportu i masowej rekreacji ruchowej w społeczeństwie to główne zadania spółki Śremski Sport.

W dniu 28.02.2008 r. Rada Miejska w Śremie podjęła uchwałę w sprawie likwidacji zakładu budżetowego - Śremskiego Ośrodka Sportu i Rekreacji w Śremie w celu zawiązania jednoosobowej spółki gminy Śrem z ograniczoną odpowiedzialnością (uchwała Rady Miejskiej w Śremie nr 168/XXI/08).

W dniu 29.04.2008 r. Śremski Ośrodek Sportu i Rekreacji w Śremie został zlikwidowany. Od dnia 30.04.2008 r. działalność prowadzi Śremski Sport Spółka z o.o. Kapitał początkowy w dniu założenia wynosił 9 805 600,00zł (tj. 196 112 udziałów o wartości 50 zł).

Podstawową przyczyną przekształcenia zakładu budżetowego w spółkę prawa handlowego była potrzeba rozwoju działalności sportowo-rekreacyjnej na terenie gminy Śrem.

Oczekiwane korzyści:

- szansa na konkurencyjność na rynku i bogatszą ofertę,
- motywacja do stosowania wysokiego standardu usług,
- nastawienie na zaspokojenie potrzeb klienta,
- elastyczność w działaniu,
- możliwości inwestycyjne,
- możliwość pozyskania środków zewnętrznych,
- samodzielność w działaniu,
- własność budynków oraz zgromadzonych środków.

7.1 Działania upowszechniające sport

Lata 2006-2010 to okres podejmowania wielu inicjatyw sportowych. Imprezy organizowane wcześniej przez ŚOSiR, obecnie Śremski Sport Sp. z o.o. to m.in.:

- Grand Prix w Pływaniu,
- Halowa Liga Piłki Nożnej,
- Festyn „Pamiętaj o sercu” - impreza sportowo - rekreacyjna w ramach Akcji „Dar Życia”,
- letnie festyny sportowe na jeziorze,
- mecz szermierczy we florecie kobiet - Polska - Rosja,
- mecze piłki nożnej we wszystkich grupach wiekowych,
- mecze piłki siatkowej,
- Międzynarodowe Turnieje Siatkówki „MIKST”,
- Międzynarodowy Turniej Piłki Nożnej „Orliki”,
- Międzynarodowy Turniej Piłki Siatkowej Kobiet z okazji Dni Śremu,
- Mistrzostwa Polski w Boule,
- Mistrzostwa Polski w Karate,





- Mistrzostwa Polski w Piłce Nożnej Halowej Szkół Średnich im. H. Cegielskiego,
- Mistrzostwa Polski w Sermierce,
- Mistrzostwa Polski w Kolarstwie Szosowym,
- Mistrzostwa Polski w Taekwondo,
- Mistrzostwa Powiatu w Indywidualnych Biegach Przetajowych "Memoriał 20 Października",
- mityngi pływackie,
- mityngi w brydżu sportowym,
- Motorowodne Mistrzostwa Świata i Europy na Jeziorze Grzymistawskim,
- Ogólnopolska Olimpiada Osób Niepełnosprawnych,
- Ogólnopolskie Zawody Akrobatyczne w Skokach na Trampolinie,
- Ogólnopolskie Zawody Pływackie,
- Ogólnopolskie Zawody w Pływaniu Synchronicznym,
- olimpiady specjalne,
- spływy kajakowe,
- sztafety biegowe,
- Śremska Liga Siatkówki,
- turnieje boule,
- turnieje koszykówki,
- turnieje taekwondo,
- turnieje w warcaby,
- Walka o Tytuł Najwszechstronniejszego Sportowca Śremu,
- XXIX Wielkopolski Kongres w Brydżu Sportowym,
- zawody lekkoatletyczne,
- Zawody Strong Man,
- zlot motocyklistów z województwa wielkopolskiego.

Śremski Sport corocznie organizuje lub jest współorganizatorem ok. 230 wydarzeń sportowych. Udział w nich bierze nawet 12 tys. osób rocznie.

Główna działalność spółki opiera się na zapewnieniu obsługi pływalni, sztucznego lodowiska, hali sportowej, boisk sportowych. Pozostałe sfery działalności to: usługi hotelowe, organizacja imprez, sprzedaż usług w pakietach dla firm, wynajem obiektów, organizacja obozów i półkolonii.

Z basenu korzysta ok. 300 osób dziennie, z lodowiska ok. 150 osób dziennie (w sezonie). W obiektach hotelowych liczba korzystających z bazy noclegowej kształtuje się na poziomie 25% wykorzystania całkowitych możliwości hotelowych (hotel przy ul. Poznańskiej ok. 1 400 osób rocznie; obiekt przy ul. Staszica ok. 3 000 osób rocznie)

Śremski Sport był organizatorem obozów sportowych w różnych dyscyplinach: gimnastyce akrobatycznej, gimnastyce artystycznej, taekwondo, pływaniu synchronicznym, piłce siatkowej, szermierce, skokach na ścieżce.

Spółka we współpracy z gminą organizowała zajęcia pozalekcyjne dla dzieci i młodzieży z gminy Śrem w ramach Gminnego Programu Profilaktyki i Rozwiązywania Problemów Alkoholowych Gminy Śrem oraz Gminnego Programu Przeciwdziałania Narkomanii. Były to zajęcia na boiskach sportowych gminy Śrem oraz jiu-jitsu.

Śremski Sport zapewnia również klubowi Warta Śrem przeprowadzanie na swoich obiektach treningów we wszystkich grupach zawodników tego klubu.

7.2 Rozwój bazy sportowej i rekreacyjnej

Realizując potrzeby mieszkańców gminy, Śremski Sport Sp. z o.o. w latach 2008-2010 przeprowadził inwestycje w zakresie infrastruktury sportowej. Największą realizacją była budowa i wyposażenie sztucznego lodowiska w 2008 roku.

Inwestycja	Kwota [zł]
Budowa boiska sportowego przy ul. Zamenhofa	267 673
Budowa sztucznego lodowiska wraz z wyposażeniem*	742 395
Instalacja siłowni nad Jez. Grzymistawskim	52 503
Rozbudowa przystani kajakowej	27 000
Wykonanie przyłącza do sieci ciepłowniczej Przedsiębiorstwa Energetyki Ciepłej w Śremie	99 840
Zakup rowerów do spinningu	55 835
Wymiana filtrów powietrza w centrali wentylacyjnej	10 309
Zakup i montaż skate parku	45 000

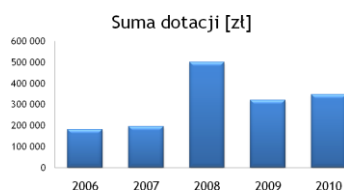
*prace przygotowawcze były prowadzone przez pracowników spółki, co w znacznym stopniu zmniejszyło koszty budowy lodowiska

Lata 2006-2010 to również czas modernizacji oraz rozbudowy infrastruktury sportowej prowadzonej przez gminę.

Inwestycja	Kwota
Podniesienie atrakcyjności obiektu sali sportowej BAZAR w Śremie	926 tys. zł
Budowa pomostu na Jeziorze Grzymistawskim	98 tys. zł
Utwardzenie alejki spacerowej - dojścia do Jeziora Grzymistawskiego	146 tys. zł
Przystań kajakowa nad rzeką Wartą; dofinansowanie z Urzędu Marszałkowskiego 30 tys. zł	135 tys. zł
Wykonanie kompleksu sportowego realizowanego w ramach programu Moje boisko - Orlik 2012; dofinansowanie z Urzędu Marszałkowskiego 333 tys. zł i Ministerstwa Sportu i Turystyki 333 tys. zł	1 141 tys. zł
Utwardzenie ścieżki spacerowej i parkingu przy plaży nad Jeziorem Grzymistawskim w Śremie	134 tys. zł
Budowa sali gimnastycznej w Bodzyniewie*	2 470 tys. zł
Budowa centrum rekreacyjno - wypoczynkowego w Psarskim; dofinansowanie z Programu Rozwoju Obszarów Wiejskich 286 tys. zł*	712 tys. zł
Modernizacja boisk sportowych - budowa boiska do piłki nożnej przy Szkole Podstawowej Nr 6 w Śremie*	241 tys. zł
Modernizacja boisk sportowych - położenie instalacji nawadniającej i rekultywacja boiska piłkarskiego w Parku Miejskim w Śremie.*	149 tys. zł

*inwestycja w trakcie realizacji

7.3 Organizacje pozarządowe działające w zakresie kultury fizycznej i sportu



W latach 2006-2010 na podstawie Zarządzenia Burmistrza Śremu corocznie ogłaszano otwarty konkurs ofert na realizację zadań publicznych w gminie Śrem m.in. z zakresu upowszechniania kultury fizycznej i sportu oraz porządku i bezpieczeństwa publicznego.

Członkami śremskich organizacji sportowych są dzieci, młodzież i osoby dorosłe.

Wysokość udzielonych z budżetu gminy dotacji [zł] w poszczególnych latach przedstawia poniższa tabela.

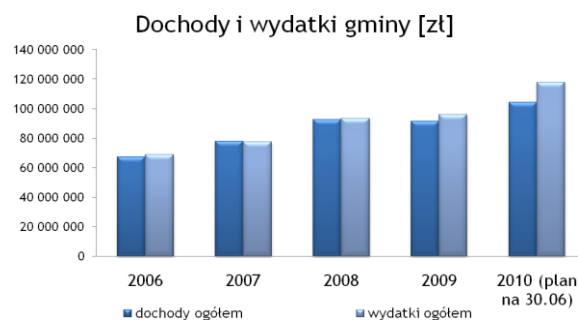
	Nazwa organizacji	2006	2007	2008	2009	2010
1.	Śremski Klub Sportowy WARTA	100 000	95 000	113 317	41 410	43 000
2.	Ludowy Klub Sportowy PIAST	6 000	6 000	7 500	-	7 709
3.	Uczniowski Klub Sportowy „Szóstka”	9 000	17 000	25 714	40 137	49 616
4.	Klub Sportowy RAPID Śrem	12 000	15 000	47 400	52 030	50 000
5.	Klub Żeglarski Odlewnik	4 000	5 500	8 400	3 000	4 000
6.	Ognisko TKKF „Sokół”	6 000	6 500	6 240	12 200	13 000
7.	Szkolny Związek Sportowy	12 000	7 000	29 100	15 000	-
8.	Klub Sportowy WODNIK	7 000	9 000	140 240	35 000	53 000
9.	Śremski Klub Karate Do Shotokan	9 000	10 000	31 000	20 000	31 480
10.	Uczniowski Klub Sportowy Taekwondo „Feniks”	5 000	5 000	8 600	-	-
11.	Sekcja Olimpiad Specjalnych „Gepard”	3 000	3 000	-	-	-
12.	Fundacja Na Rzecz Rewaloryzacji Miasta Śrem	-	-	16 584	37 433	15 000
13.	Towarzystwo Pomocy Potrzebującym im Św. Brata Alberta „Nadzieja”	-	1 000	-	-	-
14.	Wielkopolskie Stowarzyszenie Turystki i Rekreacji Wodnej WARTA	-	1 500	-	-	-
15.	Śremski Klub Rowerowy „Żwawe Dziadki”	-	1 500	-	-	-
16.	Klub Sportowy BAZAR Śrem	-	5 000	26 500	14 940	13 000
17.	Stowarzyszenie Na Rzecz Kultury Fizycznej i Sportu ADALBERTUS	-	-	11 000	12 800	12 800
18.	Wielkopolski Związek Inwalidów Narządu Koła Śrem	-	-	1 500	7 450	-
19.	Stowarzyszenie na Rzecz Osób Niepełnosprawnych „WIARA I ŚWIATŁO”	-	-	19 500	18 600	-
20.	Uczniowski Klub Sportowy „Wołodyjowski”	-	-	-	-	20 000
21.	Śremski Klub Petanque	-	-	-	-	29 420

22.	Wodne Ochotnicze	7 000	7 000	7 000	10 000	5 000
	Pogotowie Ratunkowe					

8. Finanse gminy

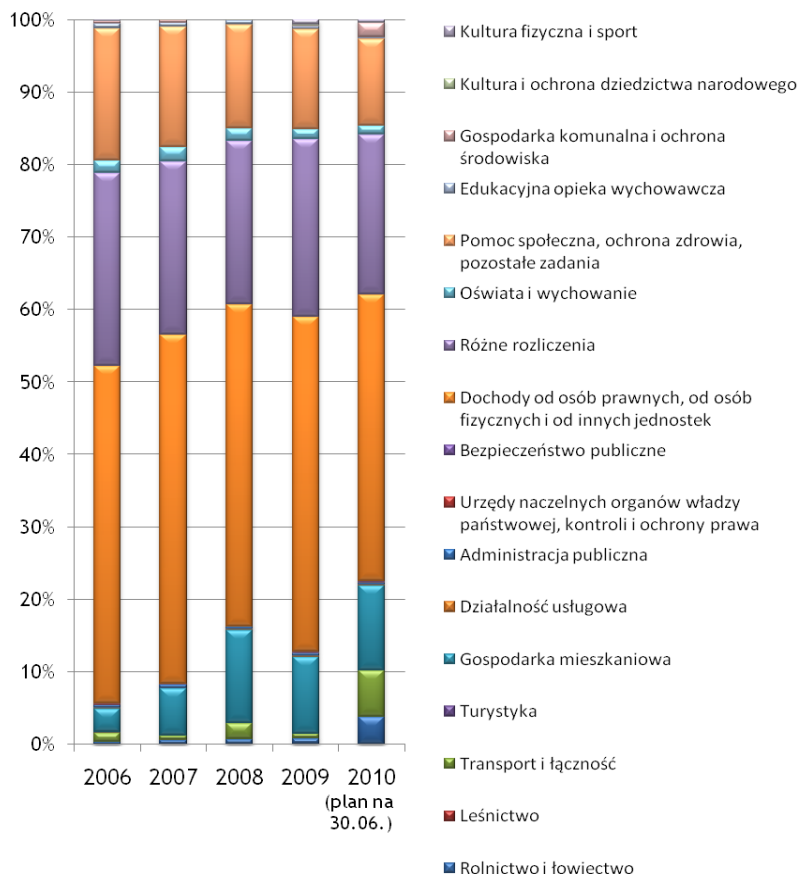
8.1 Dochody i wydatki gminy

Polityka finansowa gminy Śrem realizowana jest w oparciu o corocznie uchwalany przez Radę Miejską budżet. Uchwała określa źródła dochodów oraz kierunki wydatkowania środków. Realizacja inwestycji wynika z obowiązującego Wieloletniego Planu Inwestycyjnego, który stanowi załącznik do uchwały budżetowej.



Pozycję finansową gminy określa wysokość osiąganych dochodów budżetowych. Najwyższy udział mają w nich podatki od osób fizycznych i prawnych oraz subwencje i dotacje z budżetu państwa. Dochody gminy na 1 mieszkańca kształtują się na poziomie ok. 2,3 tys. zł.

Struktura dochodów gminy



W latach 2007-2010 stawki podatków lokalnych, ustalane przez Radę Miejską w Śremie, zmieniano dwukrotnie wyłącznie o wskaźnik inflacji, tj. w 2007 i 2008 roku. Utrzymano zasadę istotnego obniżenia stawek w porównaniu do maksymalnych, jakie można ustalić. Średnie obniżenie stawek w podatku od nieruchomości to 27%, a w przypadku podatku od środków transportowych 31%. Z kolei cenę skupu żyta dla potrzeb wymiaru podatku rolnego dostosowywano do zmian proponowanych w przypadku podatku od nieruchomości i podatku od środków transportu.

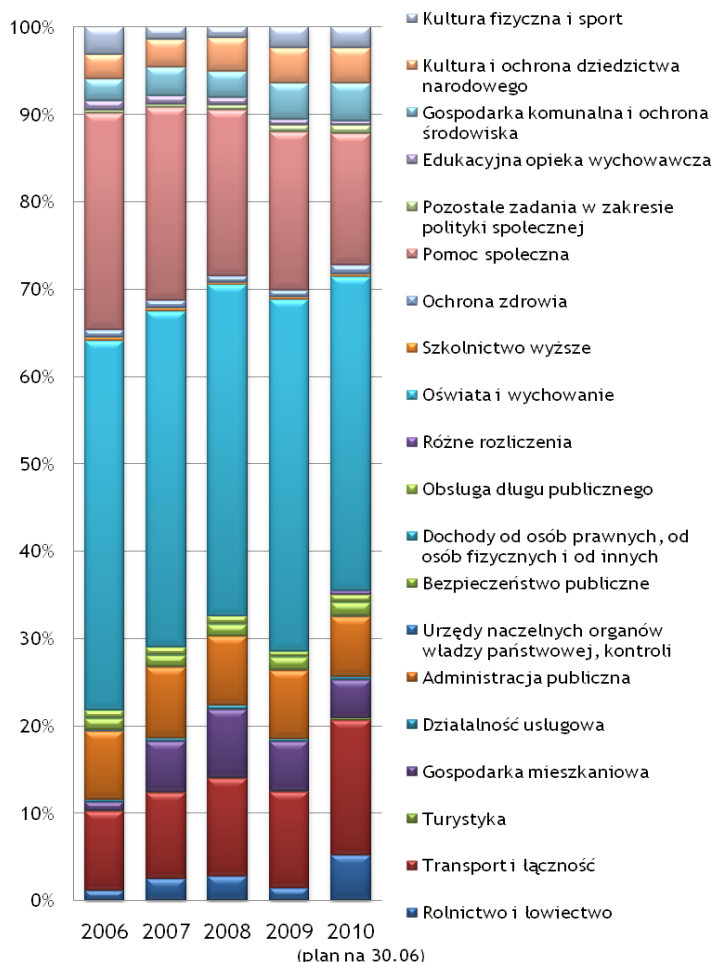
Gmina ponosi wydatki na realizację zadań przypisanych samorządowi terytorialnemu. Wydatki budżetu w przeliczeniu na 1 mieszkańca kształtują się na poziomie ok. 2,3 tys. zł.

W budżecie gminy największe kwoty wydatkowane są na finansowanie sfery społecznej - realizację zadań oświatowo-wychowawczych oraz pomoc społeczną.

W ostatnich latach wzrósł udział wydatków majątkowych (inwestycyjnych) gminy, w tym nakłady modernizację i rozbudowę gminnego układu drogowego, a także infrastruktury społecznej, edukacyjnej i administracyjnej.



Struktura wydatków gminy



8.2 Analiza zadłużenia gminy



Dla realizacji niektórych inwestycji gmina Śrem zaciąga zobowiązania (kredyty, pożyczki na zadania z zakresu ochrony środowiska). Od 2008 roku obserwuje się zwiększenie poziomu zobowiązań wobec dochodów gminy. Oznacza to wzrost wskaźnika zadłużenia, który określa zdolność kredytową gminy. Przewidywany poziom wskaźnika na koniec 2010 r. wynosi 28,6% (plan na 30.06.2010r.). Jest to wartość bezpieczna wobec maksymalnie dopuszczanej, określanej na poziomie 60%.

8.3 Środki zewnętrzne

Gmina pozyskuje również środki zewnętrzne na realizację zadań. Są to środki z funduszy unijnych oraz środki z programów rządowych. Udział środków z funduszy unijnych znacząco wzrasta - w 2008 roku było to 380 tys. zł, w czerwcu 2010 - 6,9 mln zł.

Największe inwestycje i projekty zrealizowane z udziałem środków z Unii Europejskiej to:

1. Przebudowa ulic Piłsudskiego i Kilińskiego na odcinku od skrzyżowania z drogą wojewódzką nr 434 do ronda im. Jana Pawła II - wartość kosztorysowa prac 12,1 mln zł, dofinansowanie 5,7 mln zł. Inwestycja polegała na przebudowie głównej drogi od kanału ulgi do ronda Jana Pawła II na odcinku 3 km wraz z budową 2 rond.
2. Budowa kanalizacji sanitarnych w Dąbrowie i Lucinach - wartość kosztorysowa prac 5,7 mln zł, dofinansowanie 3,5 mln zł.
3. Budowa centrum rekreacyjno-wypoczynkowego w Psarskim - wartość kosztorysowa prac 0,96 mln zł, dofinansowanie 0,4 mln zł. Inwestycja polegała na budowie kompleksu boisk sportowych wraz z infrastrukturą.
4. Aktywizacja Wielkiej Pętli Wielkopolski - Zagospodarowanie terenów nadbrzeżnych w Śremie, etap I - budowa ciągu pieszo-rowerowego wraz z oświetleniem - wartość prac 0,8 mln zł, dofinansowanie 0,5 mln zł. Inwestycja polegała na budowie deptaku spacerowego na długości 800 m wraz z oświetleniem.
5. Akademia Efektywnej Nauki - zajęcia pozalekcyjne dla uczniów szkół podstawowych z terenu miasta i gminy Śrem. Wartość projektu 275 tys. zł, dofinansowanie 275 tys. zł.
6. Rozwój i upowszechnianie aktywnej integracji przez ośrodki pomocy społecznej - wartość projektu 722 tys. zł, dofinansowanie 649 tys. zł.



9. Gospodarka

9.1 Aktywizacja terenów inwestycyjnych



Gmina Śrem to potencjał gospodarczy z bogatymi tradycjami przemysłowymi. Gmina oferuje dogodne warunki do rozwoju przedsiębiorczości. Najważniejsze zalety to dobra lokalizacja, wyposażenie w infrastrukturę techniczną: w pełni dostępne sieci wodociągowe, gazowe, elektroenergetyczne i teleinformatyczne. Dobrze rozwinięta sieć otoczenia biznesu, szkoły techniczne i ekonomiczne kształtujące specjalistów wielu dziedzin, atrakcyjne formy spędzania czasu wolnego to kolejne walory gminy Śrem.

Na gruntach należących do gminy Śrem z przeznaczeniem pod działalność gospodarczą utworzono Śremski Park Inwestycyjny - Obszar Wschodni i Zachodni.

W grudniu 2006 roku Obszar Wschodni (12 ha) Śremskiego Parku Inwestycyjnego objęty został Wałbrzyską Specjalną Strefą Ekonomiczną, co zaowocowało zainwestowaniem kapitałów niemieckiego, holenderskiego i polskiego. Funkcjonują tu: firma BASF POLSKA Sp. z o.o., (producent wyrobów chemii budowlanej), BASF Poliuretan (producent poliuretanów na świecie), Modra Modelarstwo Odlewnicze Hieronim Ratajczak, Polish Assembly Centre Sp. z o.o. (producent okiennych materiałów dekoracyjnych), Recykl Organizacja Odzysku S.A. (recykling zużytych opon i przetwarzanie ich na granulaty oraz produkcja wyrobów gumowych). Obszar WSSE ustanowiony został również na terenie Rehau Sp. z o.o. w Nochowie, na którym firma prowadziła rozbudowę zakładu.

W 2009 roku kolejne 10 ha Obszaru Zachodniego objęte zostały WSSE, z którego ok. 5 ha zakupił już inwestor polski - firma „TFP-GRAFIKA” Sp. z o.o. z siedzibą w gminie Kórnik (branża tektury falistej i opakowań).

Powstające zakłady dają realną szansę na uzyskanie zatrudnienia przez osoby bezrobotne, a w związku z tym zmniejszenie poziomu bezrobocia.

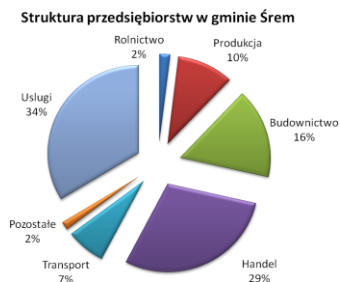
Oprócz obszarów Śremskiego Parku Inwestycyjnego objętych WSSE (gdzie pozostało 5 ha dla inwestorów) gmina Śrem oferuje inne atrakcyjne tereny pod działalność gospodarczą i usługową: w Śremskim Parku Inwestycyjnym (8ha), Pyszącej (8 ha), przy ul. Kilińskiego/Solidarności (6 ha) i „Brama miasta” (7 ha), a także teren sportu i rekreacji (51 ha).



9.2 Podmioty gospodarcze

Gmina Śrem charakteryzuje się zróżnicowaną strukturą gospodarczą. Wiodącymi działami gospodarczymi w strukturze podziału przedsiębiorstw działających na terenie gminy Śrem są usługi - 33%, handel - 29% oraz budownictwo - 17%. Mimo silnych tradycji przemysłowych związanych z historią i rozwojem miasta podmioty zajmujące się produkcją stanowią 10% ogółu.

Struktura podmiotów gospodarczych działających na terenie gminy Śrem według wielkości ukazuje, iż przeważającą część przedsiębiorstw w 2009 roku stanowiły mikropodmioty zatrudniające do 9 pracowników - 94,27% ogólnej liczby firm. Udział małych przedsiębiorstw zatrudniających od 10 do 49 osób wyniósł w 2009 roku 4,4%. Natomiast średnie i duże zakłady pracy zatrudniające powyżej 50 osób stanowiły 1,33 % ogólnej liczby firm.



wielkość zatrudnienia	liczba podmiotów w 2009 roku
0 - 9	4110
10 - 49	192
50 - 249	52
250 - 999	5
1000 i więcej	1

W rejestrze REGON wg sektorów własnościowych, na terenie gminy Śrem najwięcej jest osób fizycznych prowadzących działalność gospodarczą. Znacznie wzrosła liczba spółek handlowych oraz stowarzyszeń i organizacji społecznych.

Podmioty gospodarki narodowej zarejestrowane w rejestrze REGON wg sektorów własnościowych	2006	2007	2008	2009
Spółki handlowe	156	167	181	203
Państwowe i samorządowe jednostki prawa budżetowego ogółem	80	80	74	75
Państwowe i samorządowe jednostki prawa budżetowego, gospodarstwa pomocnicze	3	3	3	3
Osoby fizyczne prowadzące działalność gospodarczą	3383	3458	3549	3508
Spółki handlowe z udziałem kapitału zagranicznego	45	46	49	51
Spółdzielnie	24	24	22	22
Fundacje	6	8	8	8
Stowarzyszenia i organizacje społeczne	56	62	64	71



9.3 Rynek pracy

Na terenie gminy Śrem działa Powiatowy Urząd Pracy w Śremie. PUP przyjmuje i upowszechnia oferty pracy, realizuje złożone przez pracodawców oferty pracy, podejmuje i utrzymuje kontakt z pracodawcami, kieruje osoby bezrobotne na różnorodne formy aktywności (szkolenia, staże, praktyki). Adresatami usług są zarejestrowani bezrobotni z terenu powiatu śremskiego.

Liczba bezrobotnych na obszarze gminy Śrem od 2006 roku systematycznie malała i na końcu listopada 2008 roku spadła do poziomu 698 osób. W 2009 roku liczba bezrobotnych wzrosła. Był to okres ogólnoswiatowego i krajowego spowolnienia gospodarczego oraz związanych z tym skutków widocznych m.in. na lokalnym rynku pracy: zwolnienia grupowe z branży odzieżowej, odlewniczej, produkcyjnej oraz budowlanej.

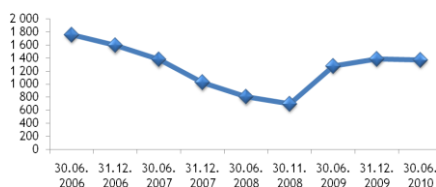
Analizując strukturę bezrobotnych powiatu śremskiego można stwierdzić, że mimo wzrostu ogólnej liczby bezrobotnych zmniejsza się liczba osób długotrwale bezrobotnych. W 2007 roku było to ok. 52%, a w 2009 już tylko 19,8%. Podejmowane przez PUP w Śremie działania wobec tej grupy bezrobotnych przyniosły zamierzony efekt. Spadł również udział procentowy bezrobotnych niepełnosprawnych - z poziomu 5,3% do 3,8%. W niewielkim stopniu zwiększyła się grupa osób do 25 roku życia pozostających bez pracy. Osoby młode charakteryzuje duża aktywność i mobilność na rynku pracy, a rejestrację w urzędzie wykorzystują bardzo często jako możliwość podniesienia lub uzupełnienia swoich kwalifikacji poprzez udział w szkoleniu lub też jako możliwość zdobycia pierwszego doświadczenia zawodowego poprzez podejmowanie staży.

Wsparcie dla przedsiębiorców zapewnia Unia Gospodarcza Regionu Śremskiego - Śremski Ośrodek Wspierania Małej Przedsiębiorczości, m.in. poprzez realizację usług doradczych, informacyjnych i szkoleniowych, w zakresie aplikacji o wsparcie pomocowe dla małych i średnich przedsiębiorstw. Stowarzyszenie prowadzi kursy komputerowe z wykorzystaniem Internetu jako wiedzy biznesowej, kursy nauki języków obcych, kursy prowadzenia małej i pełnej księgowości. Ponadto ośrodek świadczy usługi dla zainteresowanych uruchomieniem działalności gospodarczej, w oparciu o umowy współpracy z funduszami pożyczkowymi: funduszem Rozwoju Przedsiębiorczości Cechu Rzemiosł Różnych TOR#10 w Śremie, Bankiem Gospodarstwa Krajowego w Warszawie, Wielkopolską Agencją Rozwoju Przedsiębiorczości w Poznaniu oraz Polską Fundacją Przedsiębiorczości w Szczecinie.

Powiatowy Urząd Pracy funkcjonującym podmiotom gospodarczym udziela pomocy finansowej na tworzenie miejsc pracy w formie refundacji kosztów wyposażenia lub doposażenia stanowisk pracy. Wsparciem jest też organizowanie stażu, prac interwencyjnych lub przygotowania zawodowego. Przedsiębiorcy mogą ubiegać się o zrefundowanie kosztów wyposażenia lub doposażenia stanowiska pracy dla skierowanego bezrobotnego. Środki te w wysokości nieprzekraczającej 6-krotnej wysokości przeciętnego wynagrodzenia pochodzą z Funduszu Pracy (w dniu 31.12.2009 r. - 18.683,16 zł). O środki może ubiegać się podmiot, który przez okres co najmniej 24 miesięcy zatrudni osobę bezrobotną skierowaną przez PUP.

Dla osób bezrobotnych zamierzających podjąć działalność gospodarczą prowadzone są działania polegające na świadczeniu usług doradztwa w zakresie prowadzenia działalności gospodarczej, bezpośrednim informowaniu o możliwości uzyskania środków,

Liczba bezrobotnych w gminie Śrem



kierowaniu bezrobotnych na szkolenia z zakresu podstaw przedsiębiorczości oraz udzielaniu środków. Pomoc ta przyznawana jest na wniosek osoby bezrobotnej zarejestrowanej w PUP w Śremie. Wysokość przyznawanych środków określana jest w umowie i nie może być wyższa od kwoty 6-krotnego przeciętnego wynagrodzenia. Bezrobotni najczęściej przeznaczają otrzymane środki na usługi ogólnobudowlane, usługi komputerowe, usługi kosmetyczne, handel, szczególnie z wykorzystaniem Internetu.

Największe zakłady pracy na terenie gminy Śrem to w sektorze prywatnym: Odlewnia Żeliwa ŚREM S.A., Leopold Meble Sp. z o.o., Dutron Sp. z o.o. w Psarskim, Rehau Sp. z o.o. w Nochowiu, Defor S.A. w Śremie, Domo-Meble Sp. z o.o. w Psarskim, Spółdzielnia Inwalidów WARTA w Śremie. Z kolei sektor publiczny, w którym utrzymuje się największe zatrudnienie, dotyczy Szpitala w Śremie Samodzielnego Publicznego Zakładu Opieki Zdrowotnej, Poznańskiego Ośrodka Reumatologicznego SP SZOZ w Śremie, Komendy Powiatowej Policji w Śremie, Domu Pomocy Społecznej w Śremie.

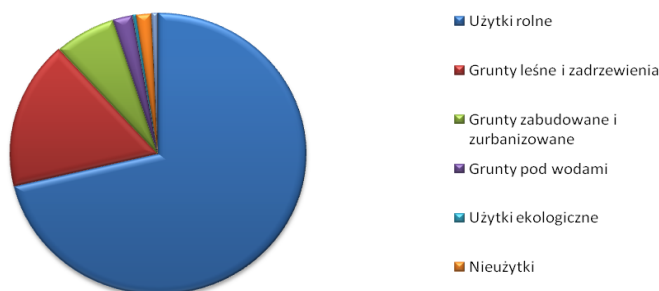
10. Gospodarka nieruchomościami

10.1 Struktura gruntów na obszarze gminy

Powierzchnia ewidencyjna gminy wynosi 20.582 ha, w tym teren miasta zajmuje 1.237 ha, a tereny wiejskie 19.345 ha.

Zgodnie ze stanem na 1.01.2010 r. ponad 70% wszystkich terenów gminy stanowią użytki rolne, z których aż 81% to grunty orne. 17% obszaru gminy to grunty leśne i zadrzewienia, niemal 7% to grunty zabudowane i zurbanizowane.

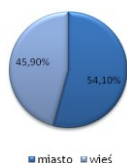
Struktura użytkowania gruntów w gminie Śrem [%]



10.2 Grunty gminne

10.2.1 Struktura gruntów gminnych

Struktura ilościowa gruntów gminnych



Według stanu na 30 czerwca 2010 r. gmina Śrem posiada na własność 875 ha gruntów, z czego w granicach administracyjnych miasta znajduje się 473 ha, na terenach wiejskich 402 ha.

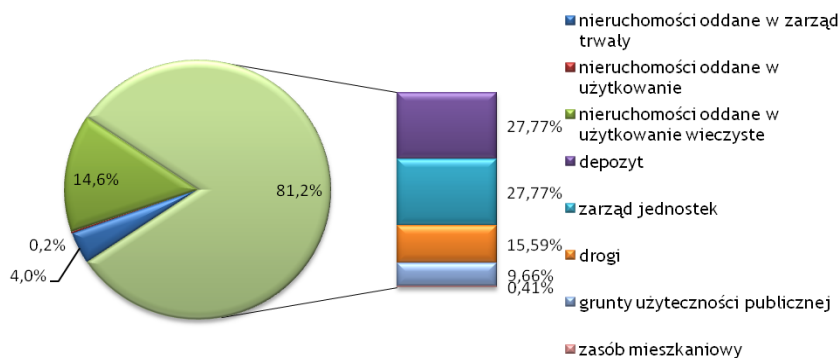
Nieruchomości gminne według podstawowego podziału tworzą cztery grupy. Są to:

- nieruchomości oddane w użytkowanie wieczyste,
- nieruchomości oddane w użytkowanie,
- nieruchomości oddane w trwały zarząd jednostkom gminnym,
- nieruchomości stanowiące tzw. zasób gminy.

Ponad 80% nieruchomości gminnych to grunty stanowiące zasób gminy. W skład tej grupy wchodzi:

- nieruchomości w zarządzie sołectw,
- nieruchomości stanowiące zasób drogowy,
- nieruchomości stanowiące zasób mieszkaniowy,
- nieruchomości będące obiektami użyteczności publicznej,
- depozyt gruntów komunalnych.

Struktura nieruchomości gminnych



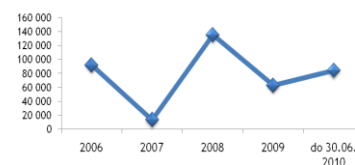
10.2.2 Sprzedaż nieruchomości gminnych

W grupie zasobu gminnych gruntów, w części depozytowej, mieszczą się nieruchomości przeznaczone do sprzedaży. Są to przede wszystkim tereny przeznaczone zgodnie z planami zagospodarowania przestrzennego na cele mieszkaniowe i gospodarcze.

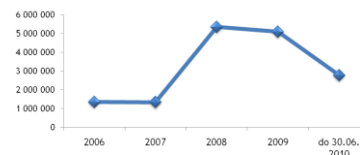
Sprzedaż terenów gminnych przeznaczonych pod zabudowę przemysłowo-usługową dotyczy przede wszystkim nieruchomości położonych na terenie Śremskiego Parku Inwestycyjnego Obszarze Wschodnim i Obszarze Zachodnim, włączonych do Wałbrzyskiej Specjalnej Strefy Ekonomicznej „Invest-Park”. Dotychczas inwestorom sprzedano łącznie ponad 18 ha.

W roku 2008 wartość dochodów ze sprzedaży nieruchomości gminnych osiągnęła rekordowy poziom 5 335 496 zł, tj. o ok. 4 mln zł więcej niż rok wcześniej.

Sprzedaż gruntów komunalnych [m²]



Dochody ze sprzedaży nieruchomości zasobu komunalnego [zł]

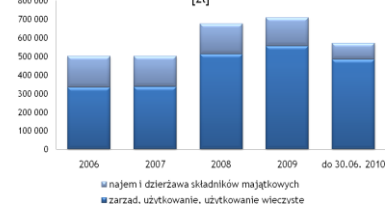


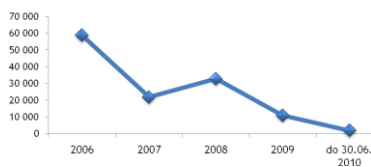
10.2.3 Dzierżawa i użytkowanie wieczyste

Dodatkowy stały dochód gminy z nieruchomości stanowią opłaty czynszowe wynikające z umów najmu i dzierżawy oraz opłaty z tytułu wieczystego użytkowania.

Według stanu na dzień 30 czerwca 2010 r. gmina posiadała 128 ha gruntów oddanych w użytkowanie wieczyste, w tym 119 ha to grunty w mieście, 9 ha - na terenach wiejskich.

Dochody z dzierżawy i opłat za użytkowanie wieczyste z nieruchomości zasobu komunalnego [zł]



Powierzchnia gruntów nabytych do zasobu nieruchomości komunalnych [m²]

10.2.4 Nabywanie nieruchomości

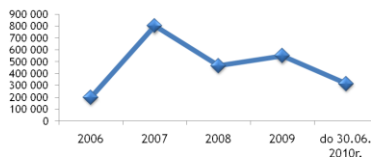
W celu realizacji zadań własnych gmina dokonuje również zakupów gruntów. W minionych latach grunty nabywano przede wszystkim pod budowę dróg gminnych. W 2006 roku było to niemal 60 000 m², do końca czerwca 2010 - 1 761 m².

10.2.5 Sprzedaż lokali

W latach 2006-2010 gmina kontynuowała sprzedaż lokali mieszkalnych na rzecz najemców w trybie bezprzetargowym, z uwzględnieniem 50% bonifikaty od ceny. Sprzedaży dokonywano w oparciu o przyjęty przez Radę Miejską w Śremie program gospodarowania mieszkaniowym zasobem gminy. W wyniku zainteresowania najemców wykupem mieszkań z zasobu komunalnego Rada Miejska w Śremie w roku 2008 poszerzyła wykaz budynków przeznaczonych do prywatyzacji.

W roku 2010 gmina w trybie nieograniczonego przetargu sprzedała spółdzielcze własnościowe prawo do lokalu.

Dochody ze sprzedaży lokali mieszkaniowych [zł]



11. Gospodarka przestrzenna

Studium Uwarunkowań i Kierunków Zagospodarowania Przestrzennego jest jednym z podstawowych dokumentów planistycznych w gminie, obejmującym cały jej obszar. Ustalenia studium są wiążące dla organów gminy przy sporządzaniu planów miejscowych.


Obowiązujące Studium Uwarunkowań i Kierunków Zagospodarowania Przestrzennego Gminy Śrem (uchwała Nr 48/V/07 z dnia 8 lutego 2007 r., zmieniona uchwałą Nr 215/XXV/08 Rady Miejskiej w Śremie z dnia 26 czerwca 2008 r.) rozpoznaje aktualną sytuację gminy, istniejące uwarunkowania oraz formułuje kierunki rozwoju i zagospodarowania przestrzennego gminy, a także podstawowe zasady polityki przestrzennej.

W dniu 24 września 2009 r. Rada Miejska w Śremie podjęła uchwałę Nr 348/XL/09 w sprawie przystąpienia do sporządzenia zmiany Studium Uwarunkowań i Kierunków Zagospodarowania Przestrzennego Gminy Śrem.

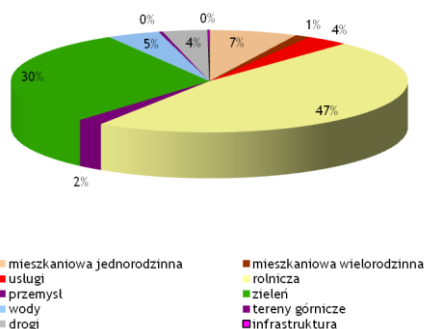
Miejscowe plany zagospodarowania przestrzennego

W okresie od 1 lipca 2006 r. do 30 czerwca 2010 r. miejscowymi planami zagospodarowania przestrzennego zostało objętych 3021,79 ha, co stanowi 15 % obszaru gminy. W tym czasie Rada Miejska podjęła 21 uchwał w sprawie miejscowego planu zagospodarowania przestrzennego oraz 6 uchwał o przystąpieniu do sporządzenia mpzp.

Strukturę przeznaczenia terenów na obszarze gminy Śrem zgodnie z uchwalonymi miejscowymi planami zagospodarowania przestrzennego obrazuje wykres.



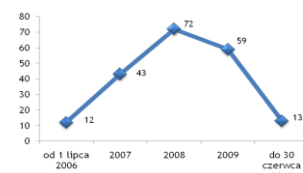
Struktura przeznaczenia terenów na obszarze gminy Śrem zgodnie z uchwalonymi miejscowymi planami zagospodarowania przestrzennego



Ponadto w minionych latach mieszkańcy gminy składali wnioski o sporządzenie miejscowych planów zagospodarowania przestrzennego.

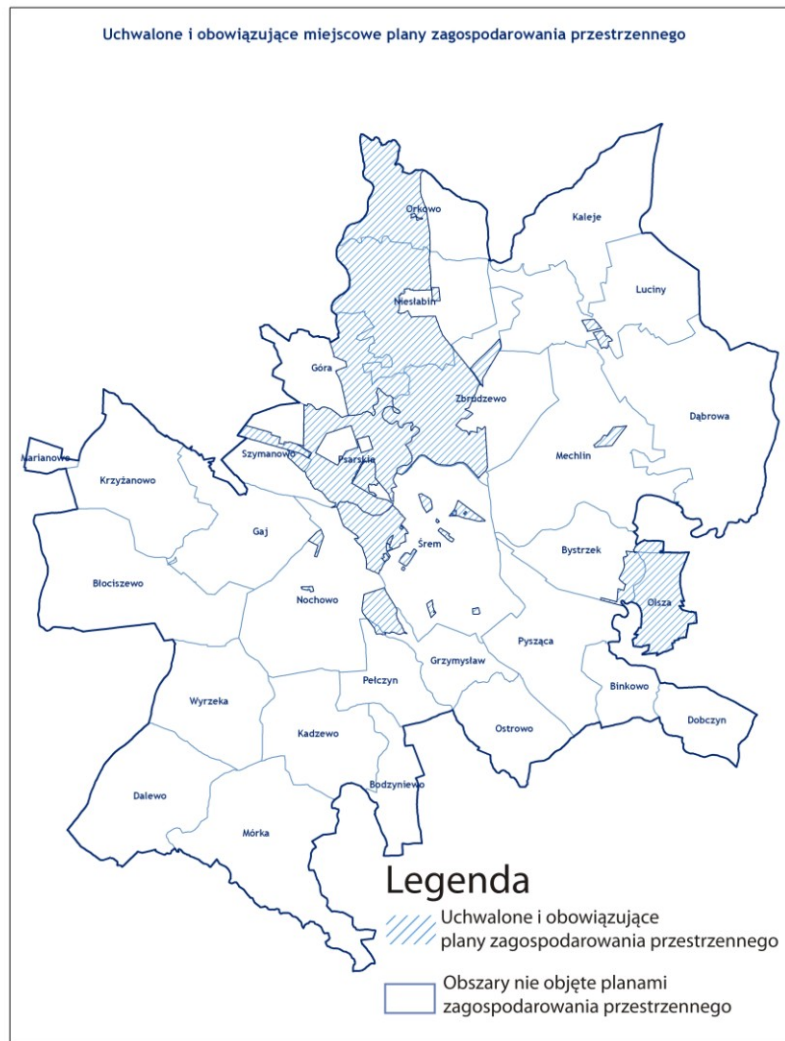
Oprócz opracowania miejscowych planów zagospodarowania przestrzennego, wydawano decyzje o warunkach zabudowy i zagospodarowania terenu oraz decyzje o lokalizacji celu publicznego.

Złożone wnioski



Decyzje o warunkach zabudowy i zagospodarowania terenu





12. Inwestycje

12.1 Inwestycje komunalne

Lp.	Inwestycja	Nakłady w tys. zł.	Rok zakończenia inwestycji
1.	Budowa kanalizacji sanitarnej w Pyszącej	2 069 tys. zł	2006
2.	Budowa drogi gminnej w Nochowie; dofinansowanie z Europejskiego Funduszu Rozwoju Regionalnego 110 tys. zł	1 989 tys. zł	2006
3.	Termomodernizacja budynku Gimnazjum Nr 1 i Przedszkola Nr 7 przy ul. Chłapowskiego w Śremie	1 772 tys. zł	2006
4.	Budowa dróg i przebudowa kanalizacji deszczowej na terenie Śremskiego Parku Inwestycyjnego	987 tys. zł	2006
5.	Podniesienie atrakcyjności obiektu sali sportowej BAZAR w Śremie	926 tys. zł	2006
6.	Wymiana konstrukcji dachu wraz z pokryciem nad pływalnią przy ul. Staszica 1 w Śremie	494 tys. zł	2006
7.	Wymiana wentylacji (z rekuperacją) budynku pływalni przy ul. Staszica 1 w Śremie	432 tys. zł	2006
8.	Budowa dróg gminnych w Psarskim	281 tys. zł	2006
9.	Wykonanie warstwy ścieralnej nawierzchni ul. Bema w Śremie	279 tys. zł	2006
10.	Modernizacja ul. Adamskiego i Szkolnej w Śremie	270 tys. zł	2006
11.	Wymiana pokryć dachowych na budynkach przy ul. Kościuszki 22 i Popieluszki 20/22 w Śremie	188 tys. zł	2006
12.	Modernizacja ulic: Kołłątaja, Kochanowskiego, Reja, Bema i Modrzewskiego w Śremie. Modernizacja i budowa chodników w Śremie	171 tys. zł	2006
13.	Rozbudowa parkingu dla samochodów osobowych w Śremie, ul. Grunwaldzka przy blokach 8 a, b i c	100 tys. zł	2006
14.	Ułożenie dywanika asfaltowego na ul. Grotgiera w Śremie	95 tys. zł	2006
15.	Ułożenie dywanika asfaltowego na drodze we wsi Łęg	90 tys. zł	2006
16.	Budowa parkingu na ul. Szerokiej w Śremie	89 tys. zł	2006
17.	Budowa parkingu przy ul. Roweckiego w Śremie; dotacja z powiatu śremskiego 30 tys. zł	80 tys. zł	2006
18.	Budowa kanalizacji sanitarnej we wsi Wyrzeka - dofinansowanie z Gminnego Funduszu Ochrony Środowiska 496 tys. zł	2 010 tys. zł	2007
19.	Rewitalizacja (przebudowa) Placu 20 Października	1 200 tys. zł	2007
20.	Przebudowa budynku klasztorowego tzw. Konwiktu i zmiana sposobu użytkowania jego części na Środowiskowy Dom Samopomocy w Śremie	1 146 tys. zł	2007
21.	Budowa drogi gminnej Śrem - Grzymysław	1 084 tys. zł	2007
22.	Budowa drogi gminnej ul. Długiej w Zbrudzewie	1 033 tys. zł	2007
23.	Budowa ul. Kopernika i przyległych ul. Śniadeckiego, Chałubińskiego w Śremie	773 tys. zł	2007
24.	Budowa ul. Matejki w Śremie	479 tys. zł	2007
25.	Budowa ul. Narcyzowej i Sikorskiego w Psarskim	400 tys. zł	2007
26.	Przejście pieszo – rowerowe w obrębie skrzyżowania Kawcze	376 tys. zł	2007



Lp.	Inwestycja	Nakłady w tys. zł.	Rok zakończenia inwestycji
27.	Termomodernizacja Przedszkola Nr 3 w Śremie	345 tys. zł	2007
28.	Budowa drogi gminnej w Szymanowie	300 tys. zł	2007
29.	Budowa ulic Puchalskiego, Żurawiej i Strusiej w Śremie	288 tys. zł	2007
30.	Budowa ul. Komorowskiego w Śremie	255 tys. zł	2007
31.	Remont drogi we wsi Kaleje	222 tys. zł	2007
32.	Budowa kanalizacji deszczowej w Psarskim, ul. Narcyzowa, Sikorskiego, Jaworowa, Klonowa i Leśna	204 tys. zł	2007
33.	Zakup samochodu osobowego typu BUS dla ŚDS dofinansowanie z PFRON 67 tys. zł	153 tys. zł	2007
34.	Remont nawierzchni brukowej na ul. Dąbrowskiego w Śremie	152 tys. zł	2007
35.	Remont dachów budynków przy ul. Farnej 2 i 14 w Śremie	145 tys. zł	2007
36.	Remont lokali mieszkalnych	138 tys. zł	2007
37.	Budowa ul. Ceglanej w Pyszącej	137 tys. zł	2007
38.	Budowa sieci wodno-kanalizacyjnej ul. Puchalskiego, Żurawiej, Strusiej w Śremie	119 tys. zł	2007
39.	Remont i renowacja tynków-budynek przy ul. Tylnej 5 w Śremie	111 tys. zł	2007
40.	Budowa pomostu na Jeziorze Grzymisławskim	98 tys. zł	2007
41.	Ułożenie dywanika asfaltowego na ul. Marciniaka w Śremie	82 tys. zł	2007
42.	Budowa oświetlenia ulicznego we wsi Niesłabin	81 tys. zł	2007
43.	Dostawa i montaż urządzeń zabawowych w Parku Śremskich Odlewników	76 tys. zł	2007
44.	Wykonanie ścieżki na cmentarzu komunalnym w Śremie	74 tys. zł	2007
45.	Budowa ronda ulic Kilińskiego– Sikorskiego– Powstańców Wlkp. w Śremie; dofinansowanie z Wielkopolskiego Regionalnego Programu Operacyjnego, z powiatu śremskiego 1 311 tys. zł oraz Gminnego Funduszu Ochrony Środowiska 30 tys. zł	2 709 tys. zł	2008
46.	Budowa kanalizacji sanitarnej w Dalewie; dofinansowanie z Gminnego Funduszu Ochrony Środowiska 659 tys. zł	2 060 tys. zł	2008
47.	Budowa ul. Zachodniej w Pyszącej	1 908 tys. zł	2008
48.	Termomodernizacja Szkoły Podstawowej Nr 1	1 558 tys. zł	2008
49.	Budowa drogi gminnej w Bodzyniewie; dofinansowanie z Wojewódzkiego Funduszu Ochrony Gruntów Ornych 85 tys. zł oraz Powiatowego Zarządu Dróg 12 tys. zł	1 066 tys. zł	2008
50.	Budowa kanalizacji sanitarnej Olsza – Bystrzek	990 tys. zł	2008
51.	Remont ul. Parkowej we wsi Mechlin	590 tys. zł	2008
52.	Termomodernizacja budynku przy ul. Okulickiego 3 w Śremie	486 tys. zł	2008
53.	Modernizacja Ratusza	466 tys. zł	2008
54.	Termomodernizacja budynku szkoły w Zbrudzewie	337 tys. zł	2008
55.	Likwidacja kolizji energetycznej na terenie Śremskiego Parku Inwestycyjnego	323 tys. zł	2008
56.	Wykonanie oświetlenia ulicznego ulicy Staszica w Śremie	284 tys. zł	2008
57.	Prace remontowo- adaptacyjne pomieszczeń parteru budynku PKP przy ul. Kolejowej 3 w Śremie przeznaczonych na lokale socjalne wraz z ocieplaniem	208 tys. zł	2008
58.	Termomodernizacja budynku przy ul. Modrzewskiego w Śremie	192 tys. zł	2008
59.	Budowa ul. Narcyzowej i Sikorskiego w Psarskim	191 tys. zł	2008
60.	Wykonanie robót remontowych instalacji elektrycznej w świetlicach Kaleje, Binkowo, Gaj, Olsza.	174 tys. zł	2008
61.	Rozbiórka oficyny budynku mieszkalnego przy Pl. 20 Października 3 w Śremie	156 tys. zł	2008
62.	Utwardzenie alejki spacerowej - dojścia do Jeziora Grzymisławskiego	146 tys. zł	2008
63.	Przystań kajakowa nad rzeką Wartą; dofinansowanie z Urzędu Marszałkowskiego 30 tys. zł	135 tys. zł	2008
64.	Remont nawierzchni na ul. Wąskiej i ul. Gołębiej w Śremie	131 tys. zł	2008

Lp.	Inwestycja	Nakłady w tys. zł.	Rok zakończenia inwestycji
65.	Renowacja elewacji wraz z przełożeniem dachu od strony frontowej budynku oraz remont oficyny przy Pl. 20 Października 11 w Śremie	96 tys. zł	2008
66.	Rozbiórka budynku piekarni przy Pl. 20 Października 11 w Śremie	88 tys. zł	2008
67.	Budowa oświetlenia ulicznego w mieście	78 tys. zł	2008
68.	Modernizacja elewacji frontowej i sali ceremonii Domu Pogrzebowego na Cmentarzu Komunalnym w Śremie	78 tys. zł	2008
69.	Remont odcinka ul. Dąbrowskiego w Śremie	77 tys. zł	2008
70.	Zakup i montaż 12 sztuk wiat przystankowych	71 tys. zł	2008
71.	Współdział w budowie ronda ul. Kilińskiego - Mickiewicza - Kolejowa - 900 tys. zł, dofinansowanie z Wielkopolskiego Regionalnego Programu Operacyjnego	1 330 tys. zł	2009
72.	Wykonanie kompleksu sportowego realizowanego w ramach programu Moje boisko - Orlik 2012; dofinansowanie z Urzędu Marszałkowskiego 333 tys. zł i Ministerstwa Sportu i Turystyki 333 tys. zł	1 141 tys. zł	2009
73.	Termomodernizacja Szkoły Podstawowej Nr 4	1 020 tys. zł	2009
74.	Współdział w przebudowie ul. Poznańskiej w Śremie - 450 tys. zł	982 tys. zł	2009
75.	Rewitalizacja ciągu pieszego wzdłuż rzeki Warty „Promenada” wraz z oświetleniem	805 tys. zł	2009
76.	Modernizacja ul. Przemysłowej w Śremie	642 tys. zł	2009
77.	Budowa ul. Leśnej w Nochowcu; dofinansowanie z Funduszu Ochrony Gruntów Rolnych 40 tys. zł	632 tys. zł	2009
78.	Budowa oświetlenia ulicznego: Dąbrowa, Mechlin, Nochowo, Psarskie	595 tys. zł	2009
79.	Remont elewacji budynków z uwzględnieniem remontu dachu przy Pl.20 Października 1 w Śremie	544 tys. zł	2009
80.	Budowa ul. Astrowej w Psarskim	427 tys. zł	2009
81.	Budowa ul. Leśnej w Psarskim /budowa drogi, budowa kanalizacji deszczowej/; dofinansowanie z Funduszu Ochrony Gruntów Rolnych 40 tys. zł	418 tys. zł	2009
82.	Dostawa i montaż urządzeń zabawowych dla wyposażenia placów zabaw zlokalizowanych na terenie gminy Śrem	307 tys. zł	2009
83.	Termomodernizacja Szkoły Podstawowej w Pyszącej	302 tys. zł	2009
84.	Budowa ulic Kopernika i Nenckiego w Śremie	278 tys. zł	2009
85.	Termomodernizacja budynku mieszkalnego wielorodzinnego przy ul. Poznańskiej 9 w Śremie; dofinansowanie z Gminnego Funduszu Ochrony Środowiska 160 tys. zł	239 tys. zł	2009
86.	Budowa sieci informatycznej Srem@n	233 tys. zł	2009
87.	Ułożenie dywanika asfaltowego na ul. 1-go Maja i ul. Nowy Rynek w Śremie	205 tys. zł	2009
88.	Położenie dywanika asfaltowego na ul. Topolowej i ul. Wiśniowej we wsi Psarskie	198 tys. zł	2009
89.	Modernizacja budynku na przedszkole w Dąbrowie	195 tys. zł	2009
90.	Rozbudowa świetlicy wiejskiej w Błociszewie	159 tys. zł	2009
91.	Remont ulic Reymonta i Prostej w Śremie	156 tys. zł	2009
92.	Roboty budowlane na ul. Łąkowej i Dąbrowskiego w Śremie	148 tys. zł	2009
93.	Remont ul. Norwida w Śremie	144 tys. zł	2009
94.	Remont dachu budynku zlokalizowanego w Grzymysławiu 34	140 tys. zł	2009
95.	Termomodernizacja budynku mieszkalnego przy ulicy Powstańców Wlkp. 10 w Śremie; dofinansowanie z Gminnego Funduszu Ochrony Środowiska 57 tys. zł	137 tys. zł	2009
96.	Utwardzenie ścieżki spacerowej i parkingu przy plaży nad Jeziorem Grzymysławskim w Śremie.	134 tys. zł	2009
97.	Rozbudowa oświetlenia na terenach wiejskich	125 tys. zł	2009



Lp.	Inwestycja	Nakłady w tys. zł.	Rok zakończenia inwestycji
98.	Budowa oświetlenia ulicznego w Psarskim - ul. Astrowa, Azaliowa, Fiołkowa, Szafirkowa, Różana	110 tys. zł	2009
99.	Remont lokali mieszkalnych przy ul. Kościuszki w Śremie	105 tys. zł	2009
100.	Współdział w budowie chodników na terenach wiejskich	100 tys. zł	2009
101.	Termomodernizacja budynku mieszkalnego wielorodzinnego przy ulicy Poznańskiej 14 w Śremie; dofinansowanie z Gminnego Funduszu Ochrony Środowiska 20 tys. zł	100 tys. zł	2009
102.	Remont chodników na ul. Krótkiej i ul. Grottgera	94 tys. zł	2009
103.	Termomodernizacja budynku mieszkalnego przy ul. Modrzewskiego 5 w Śremie; dofinansowanie z Gminnego Funduszu Ochrony Środowiska 9 tys. zł	89 tys. zł	2009
104.	Budowa skrzyżowania ul. Puchalskiego i Żurawiej w Śremie	67 tys. zł	2009
105.	Budowa drogi gminnej w Mórce	66 tys. zł	2009
106.	Przebudowa ul. Kilińskiego i Piłsudskiego; dofinansowanie z Wielkopolskiego Regionalnego Programu Operacyjnego	5 795 tys. zł	2010*
107.	Budowa kanalizacji sanitarnej w Dąbrowie; dofinansowanie z Programu Rozwoju Obszarów Wiejskich 1 849 tys. zł	3 016 tys. zł	2010*
108.	Budowa sali gimnastycznej w Bodzyniewie	2 470 tys. zł	2010*
109.	Remont, modernizacja i zabezpieczenie górnej części Wieży Wodociągowej w Śremie	1 705 tys. zł	2010*
110.	Budowa kanalizacji sanitarnej w Lucinach; dofinansowanie z Programu Rozwoju Obszarów Wiejskich 623 tys. zł	838 tys. zł	2010*
111.	Budowa ul. Długiej w Zbrudzewie	748 tys. zł	2010
112.	Budowa centrum rekreacyjno - wypoczynkowego w Psarskim; dofinansowanie z Programu Rozwoju Obszarów Wiejskich 286 tys. zł	712 tys. zł	2010*
113.	Budowa ul. Szkolnej od Bema do Adamskiego w Śremie	596 tys. zł	2010
114.	Termomodernizacja Przedszkola Nr 5	504 tys. zł	2010
115.	Termomodernizacja Przedszkola Nr 6	469 tys. zł	2010
116.	Współdział w przebudowie ul. Chełmońskiego w Śremie	443 tys. zł	2010*
117.	Budowa ul. Korczaka w Śremie	402 tys. zł	2010
118.	Budowa ul. Brzechwy i Tuwima w Śremie	400 tys. zł	2010
119.	Remont ul. Fabrycznej w Śremie	297 tys. zł	2010
120.	Remont elewacji budynku mieszkalnego wielorodzinnego przy ul. Powstańców Wlkp. 1 w Śremie	259 tys. zł	2010
121.	Modernizacja boisk sportowych - budowa boiska do piłki nożnej przy Szkole Podstawowej Nr 6 w Śremie	241 tys. zł	2010*
122.	Rewitalizacja rynku - budowa fontanny miejskiej	240 tys. zł	2010
123.	Budowa ul. Andersena w Śremie	209 tys. zł	2010
124.	Termomodernizacja budynków przy ul. Stary Rynek 5 i 6	193 tys. zł	2010
125.	Aktywizacja Wielkiej Pętli Wielkopolskiej etap III - Budowa Przystani nad Wartą	185 tys. zł	2010*
126.	Zakup sprzętu komputerowego	179 tys. zł	2010
127.	Remont ul. Wyszyńskiego w Śremie	158 tys. zł	2010
128.	Modernizacja boisk sportowych - położenie instalacji nawadniającej i rekultywacja boiska piłkarskiego w Parku Miejskim w Śremie.	149 tys. zł	2010*
129.	Budowa ul. Szkolnej do obwodnicy w Śremie	148 tys. zł	2010*
130.	Remont ul. Franciszkańskiej w Śremie	143 tys. zł	2010*
131.	Budowa sali widowiskowej w Śremie	139 tys. zł	2010*



Lp.	Inwestycja	Nakłady w tys. zł.	Rok zakończenia inwestycji
132.	Wykonanie pomnika (ławeczki) Heliodora Święcickiego	80 tys. zł	2010
133.	Renowacja elewacji budynku mieszkalnego wielorodzinnego przy ul. Matuszewskiego 12 w Śremie	80 tys. zł	2010
134.	Zakup urządzeń zabawowych	78 tys. zł	2010
135.	Rozbudowa świetlicy we wsi Mórka	71 tys. zł	2010

* inwestycja w trakcie realizacji

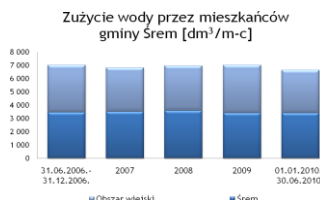
Tabela przedstawia inwestycje, których jednostkowa wartość realizacji przekroczyła 65 tys. zł.

12.2 Wieloletni Plan Inwestycyjny

Gmina Śrem posiada Wieloletni Plan Inwestycyjny (WPI), zgodnie z którym prowadzone są inwestycje komunalne: modernizacja i rozbudowa gminnego układu drogowego, rozbudowa infrastruktury ochrony środowiska, rozbudowa i modernizacja infrastruktury społecznej, edukacyjnej i administracyjnej. WPI stanowi załącznik uchwały w sprawie uchwalenia budżetu gminy Śrem.

13. Infrastruktura

13.1 Wodociągi i kanalizacja



Realizacją zadań gminy w zakresie zbiorowego zaopatrzenia w wodę i zbiorowego odprowadzania ścieków na obszarze gminy Śrem zajmuje się Przedsiębiorstwo Wodociągów i Kanalizacji w Śremie Sp. z o.o. Przedsiębiorstwo jest spółką komunalną, której 100% właścicielem jest gmina Śrem. W 2008 roku przedsiębiorstwo obchodziło 100-lecie swojego istnienia.

Miejscowości gminy Śrem zaopatrywane są w wodę z pięciu stacji uzdatniania wody należących do PWiK w Śremie Sp. z o.o. Największym obiektem jest stacja w Śremie, której dobową zdolność produkcyjną wynosi 10.000 m³ wody. Stacja ta zaopatruje Śrem oraz 15 okolicznych miejscowości. Pozostałe stacje: w Nochowie, Gaju, Dąbrowie i Orkowie mają znaczenie lokalne, zaopatrując pozostałe miejscowości gminy (wieś Dobczyn zaopatrywana jest ze stacji w Wieszczyźnie, administrowanej przez Zakład Gospodarki Komunalnej w Dolsku).

Konstrukcja i układ technologiczny stacji uzdatniania wody w Śremie, oddanej do użytku w roku 2005, pozwala na docelową rozbudowę i uzyskanie zdolności produkcyjnej 15 000 m³/d. Niezagrożone są również możliwości poboru wód surowych z ujęć podziemnych, z których korzystają stacje uzdatniania. Jakość wody uzdatnionej w poszczególnych stacjach odpowiada aktualnym przepisom sanitarnym.

Obecnie woda uzdatniona doprowadzana jest do następujących miejscowości gminy Śrem:

SUW Śrem

Binkowo, Borgowo, Bystrzek, Góra, Grzymysław, Kawcze, Łęg, Niestabin, Olsza, Ostrowo, Psarskie, Pyszcząca, Sosnowiec, Szymanowo, Śrem, Zbrudzewo;

SUW Nochowo

Bodzyniewo, Dalewo, Kadzewo, Marszewo, Mórka, Nochowo, Pełczyn, Nochówko, Wirginowo, Wyrzeka;

SUW Orkowo

Orkowo;

SUW Dąbrowa

Dąbrowa, Grodzewo, Kaleje, Luciny, Mateuszewo, Mechlin;

SUW Gaj

Błociszewo, Gaj, Krzyżanowo, Marianowo, Pucotowo.

Liczba mieszkańców gminy Śrem korzystających z sieci wodociągowej wynosi 99,9%.

Ścieki bytowo-gospodarcze powstające na terenie gminy Śrem ujmowane w zbiorowe systemy kanalizacyjne oczyszczane są w pięciu oczyszczalniach ścieków należących do PWiK w Śremie Sp. z o.o. Największym obiektem jest oczyszczalnia ścieków w Śremie, której dobową zdolność wynosi 8 000 m³ ścieków. Oczyszczalnia ta jest głównym obiektem, na którym opiera się gospodarka ściekowa. Do oczyszczalni odprowadzane są ścieki ze wszystkich nowo powstających odcinków sieci kanalizacyjnych. Obecnie oczyszczalnia ta obsługuje Śrem oraz 16 okolicznych miejscowości. Pozostałe obiekty: w Bodzyniewie, Binkowie, Kalejach i Orkowie mają znaczenie lokalne, a w dalszym etapie procesu sanitacji gminy Śrem przewiduje się ich wyłączenie z eksploatacji na rzecz odprowadzania ścieków do oczyszczalni w Śremie. Możliwość oczyszczalni ścieków w Śremie pokrywają w całości potrzeby gminy Śrem, zarówno aktualne, jak i wynikające z perspektywicznych możliwości rozwoju zabudowy mieszkaniowej i przemysłowej (obecnie do oczyszczalni odprowadzanych jest ok. 5 600 m³/d). Oczyszczalnia w Śremie w latach 2007-2009 poddana została modernizacji i rozbudowie, zapewniając usuwanie zanieczyszczeń ze ścieków w stopniu zgodnym z aktualnymi przepisami.

Obecnie ścieki odprowadzane są z następujących miejscowości gminy Śrem:

OŚ Śrem

Dalewo, Góra, Grzymystaw, Krzyżanowo, Mechlin, Mórka, Niestabin, Nochowo, Psarskie, Pucotowo, Pyszcząca, Szymanowo, Śrem, Wyrzeka, Zbrudzewo;

OŚ Orkowo

Orkowo;

OŚ Kaleje

Kaleje;

OŚ Binkowo

Binkowo, Olsza (część);

OŚ Bodzyniewo

Błociszewo, Bodzyniewo, Kadzewo.

Liczba mieszkańców gminy Śrem korzystających ze zbiorczych systemów kanalizacji sanitarnej wynosi 96,6% (w tym: Śrem - 100%, obszar wiejski - 85,9%). Ponadto mieszkańcy miejscowości Wirginowo i Sosnowiec wyposażeni są w indywidualne (prydomowe) oczyszczalnie ścieków.



13.2 Energia

13.2.1 Elektroenergetyka

Przez teren gminy przebiega linia napowietrzna, rozdzielcza wysokiego napięcia WN 110 kV w relacji Września - Środa Wlkp. - Śrem - Leszno, której zadaniem jest dostarczanie energii elektrycznej do mikroregionów poprzez węzły sieci wysokiego napięcia, tzw. Główne Punkty Zasilania (GPZ). Obszar miasta i gminy

zasilany jest przez dwie stacje energetyczne tego typu, zlokalizowane w mieście - GPZ przy Odlewni Żeliwa oraz GPZ Śrem Helenki. Na obszarze gminy nie ma linii przesyłowych WN 220 kV o znaczeniu strategicznym dla zapewnienia bezpieczeństwa energetycznego kraju. Zasadniczą infrastrukturę elektroenergetyczną gminy tworzy sieć średniego napięcia oraz sieć rozdzielcza niskiego napięcia wraz ze stacjami transformatorowymi 15/0,4 kV. Sieć średniego napięcia zasilana jest z obu wymienionych stacji energetycznych. Są to linie energetyczne o znaczeniu lokalnym, charakteryzujące się znacznymi długościami, dużą liczbą odgałęzień i często małymi przekrojami przewodów, co powoduje ich niedostosowanie do szczytowego obciążenia. Na terenach wiejskich oraz na obrzeżach miasta zdecydowanie przeważają linie ŚN - 15 kV w wykonaniu napowietrznym.

Wielkość infrastruktury technicznej na terenie gminy Śrem:

długość linii wysokiego napięcia - 24 km

długość linii średniego napięcia - 427 km

długość linii niskiego napięcia - 378 km

liczba stacji WN/SN (GPZ) - 2 szt.

liczba stacji SN/NN - 285 szt.

13.2.2 Gazownictwo

Na terenie gminy Śrem sieć gazowa występuje w następujących miejscowościach: Śrem, Błociszewo, Bodzyniewo, Borgowo, Gaj, Góra, Grzymysław, Kadzewo, Krzyżanowo, Marszewo, Nochowo, Ostrowo, Psarskie, Pyszcza, Sosnowiec, Szymanowo, Wirginowo, Wyrzeka. 70% sieci to sieć wybudowana z rur PE w przeciągu ostatniego dwudziestolecia, począwszy od lat 90. XX wieku, pozostałe 30% to sieć stalowa.



Długość całkowita sieci na terenie gminy Śrem wynosi 141,90 km, w tym:

sieć własna	117,42 km
sieć dzierżawiona	24,5 km
sieć stalowa	42,86 km
sieć z PE	99,04 km
stacje redukcyjno - pomiarowe I°	1 szt.
stacje redukcyjno - pomiarowe II° sieciowe	5 szt.
stacje redukcyjno - pomiarowe II° u odbiorcy	10 szt.
łącznie liczba przyłączy gazowych własnych	3106 szt.
łącznie liczba przyłączy gazowych dzierżawionych	154 szt.

Sieć gazową w gminie Śrem można podzielić na gazociągi niskiego ciśnienia, w których ciśnienie wynosi 2 kPa (dł. 44,42 km) oraz średniego ciśnienia, w których ciśnienie wynosi 0,3 MPa (97,48 km).

Dostęp do sieci gazowej posiada 89,84% mieszkańców gminy Śrem.

13.2.3 Ciepłownictwo

Głównym producentem ciepła dla potrzeb komunalnych w Śremie jest Odlewnia Żeliwa ŚREM S.A. Przesyłem ciepła do odbiorców zajmuje się Przedsiębiorstwo Energetyki Ciepłej w Śremie S.A.

13.3 Telekomunikacja

W gminie Śrem działa nowoczesna centrala telefoniczna oraz szerokopasmowy dostęp do Internetu, które umożliwiają kontakt mieszkańców gminy z całym światem.

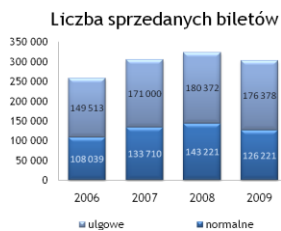
Przez teren gminy przebiegają pasy ochronne linii radiowej dwóch relacji: Poznań (Piątkowo) - Góra k. Śremu - Domachowo oraz Góra k. Śremu - Żerków. Służą one do przesyłania krajowych i międzynarodowych programów radiofoniczno - telewizyjnych.

14. Transport i komunikacja

14.1 Transport drogowy

W bieżącym utrzymaniu gminy znajduje się 122,5 km dróg, z czego 31,4 km to drogi na obszarze miasta, pozostałe 91,1 km - na obszarze gminy.

14.2 Komunikacja miejska



Usługę związaną z prowadzeniem komunikacji miejskiej na terenie gminy od 1 lipca 2007 r. prowadzi firma TOTEM Artur Strzelec ze Śremu. Na dzień 30 czerwca 2010 r. funkcjonowało 10 linii na obszarze miasta i gminy Śrem - 5 miejskich i 5 podmiejskich obejmujących miejscowości: Sosnowiec, Łęg, Bystrzek, Olsza, Pysząca, Borgowo, Grzymysław, Nochowo, Psarskie.

Ceny biletów jednorazowych za przejazd autobusem na liniach komunikacji miejskiej w Śremie wynoszą:

- bilet normalny I strefa miasto - 1,50 zł,
- bilet normalny II strefa podmiejska - 2,00 zł,
- bilet ulgowy dla I i II strefy - 0,90 zł

(zgodnie z uchwałą nr 192/XXIV/04 Rady Miejskiej w Śremie z dnia 28 maja 2004 r. w sprawie ustalenia cen za przewozy osób środkami komunikacji miejskiej).

W 2007 roku po zmianie przewoźnika nastąpił znaczny wzrost liczby sprzedanych biletów. Zmniejszenie sprzedaży w 2009 roku spowodowane było długotrwałą budową ronda na skrzyżowaniu ulic Kilińskiego/Mickiewicza.

Stawka za 1 km przewozu od 2007 roku wzrosła o ponad 50 groszy. Zmiany tej stawki ulegają podwyższeniu od dnia 1 marca każdego roku o wskaźnik cen towarów i usług konsumpcji za rok poprzedni, ogłoszony przez GUS.

Koszty komunikacji miejskiej corocznie wzrastają. Ze względu na okres wakacji i urlopów w miesiącach letnich (czerwiec, lipiec i sierpień) dofinansowanie realizowanego zadania wzrasta o nawet 25%.

14.3 Parkingi

Na terenie Śremu na Placu 20 Października oraz przy ul. Długiej i ul. Zielonej funkcjonuje Strefa Płatnego Parkowania. Zgodnie z uchwałą Rady Miejskiej (nr 46/V/03) wysokość opłat za parkowanie kształtuje się następująco:

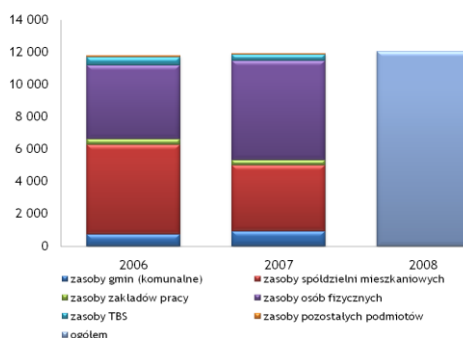
- opłata za pierwszą i za każdą następną godzinę parkowania wynosi 1,20 zł,
- abonament tygodniowy za parkowanie w godzinach obowiązywania płatnego postoju - 18 zł,
- abonament miesięczny za parkowanie w godzinach obowiązywania płatnego postoju - 70 zł,
- abonament miesięczny dla mieszkańców danego rejonu objętego płatnym postojem - 10 zł,
- minimalna wniesiona opłata za parkowanie to 0,50 zł.

15. Mieszkalnictwo



Mieszkańcy gminy Śrem użytkują ok. 12 000 mieszkań (na podstawie informacji z GUS). 25% wszystkich mieszkań to mieszkania na terenach wiejskich. W 2006 roku 47% mieszkań stanowiło zasoby spółdzielni mieszkaniowych. Po wprowadzeniu zmian w przepisach o spółdzielniach, które umożliwiały wykup mieszkań lokatorskich i własnościowych na preferencyjnych warunkach, struktura własnościowa mieszkań w gminie zmieniła się. Obecny zasób spółdzielni to 37% w 2007 roku, a mieszkania osób fizycznych - 51%.

Zasoby mieszkaniowe wg form własności



Zadaniem własnym gminy jest zaspokajanie potrzeb mieszkaniowych gospodarstw domowych o niskich dochodach, zapewnienie lokali socjalnych i lokali zamiennych oraz ochrona przed bezdomnością. Realizacją części tych zadań zajmuje się Śremskie Towarzystwo Budownictwa Społecznego Sp. z o.o. Ponadto ŚTBS Sp. z o.o. prowadzi własną gospodarkę mieszkaniową.

ŚTBS Sp. z o.o. w latach 2006 - 2010 oddało do użytku dwa kolejne bloki mieszkalne, pierwszy w 2007 roku, następny w 2009 roku.



Na dzień 30.06.2010 r. gmina Śrem dysponuje 825 mieszkaniami, z których 678 stanowi własność gminy, a 147 jest w samoistnym posiadaniu.

Do gminy corocznie wpływa ok. 80 wniosków o przydział mieszkania.

Systematycznie, choć w niewielkim stopniu wzrasta stawka czynszu za 1 m² mieszkania. W 2006 r. było to 3,35 zł/m², w 2010 - 4 zł/m².

16. Środowisko


16.1 Tereny zielone

Na terenie gminy Śrem znajduje się wiele ważnych obiektów przyrodniczych objętych ochroną prawną. Są to: rezerwat „Czmoń”, dwa parki krajobrazowe, obszary Natura 2000, Zespół Przyrodniczo-Krajobrazowy „Łęgi Mechlińskie”, liczne pomniki przyrody i użytki ekologiczne.

Obecnie na terenie gminy Śrem znajduje się 14 użytków ekologicznych o łącznej powierzchni prawie 100 ha. Ostatni z nich - "Starorzeczka w Łęgu" utworzony został uchwałą Rady Miejskiej w Śremie w czerwcu 2008 r. Użytki ekologiczne ustanawiane są w celu ochrony pozostałości ekosystemów mających znaczenie dla zachowania różnorodności biologicznej.

Pomniki przyrody na terenie gminy Śrem to drzewa i ich skupienia, a w jednym przypadku jest to stanowisko owocującego bluszczu pospolitego. W roku 2008 na wniosek właściciela posesji w miejscowości Psarskie, Rada Miejska w Śremie uchwaliła nowy pomnik przyrody - lipę drobnolistną. Według prowadzonej ewidencji, obecnie na terenie gminy Śrem znajduje się 57 pomników przyrody.

W ramach działań promujących formy ochrony przyrody, na terenie gminy corocznie ustawiane są nowe i naprawiane uszkodzone tablice informacyjne m.in. na temat użytków ekologicznych, parków krajobrazowych i pomników przyrody.



16.2 Ochrona atmosfery

Gmina Śrem we współpracy z gminami Brodnica, Dolsk, Książ Wlkp. oraz Powiatem Śremskim, w 2009 r. przystąpiła do opracowania i realizacji "Powiatowego programu usuwania azbestu i wyrobów zawierających azbest dla Powiatu Śremskiego", polegającego na wsparciu finansowym w formie dotacji osób fizycznych, będących użytkownikami wyrobów zawierających azbest. Dofinansowanie wynosiło 80% kosztów demontażu i utylizacji, lecz nie więcej niż 4 000 zł dla jednego przedsięwzięcia. Środki finansowe na wykonanie usługi pochodziły z dotacji Wojewódzkiego Funduszu Ochrony Środowiska i Gospodarki Wodnej w Poznaniu oraz z dotacji z budżetów poszczególnych gmin. W gminie Śrem zrealizowano 18 wniosków, unieszkodliwiając 46 410 kg wyrobów zawierających azbest, w tym 41 646 kg objętych dofinansowaniem. Wnioskodawcy w ramach programu ponieśli koszty w wysokości 9 316,49 zł, natomiast dofinansowanie z funduszu gminy wynosiło 20 607,56 zł.

Dbając o poprawę stanu atmosfery poprzez tzw. „niską emisję”, gmina Śrem sukcesywnie realizowała program udzielania dotacji



do wymiany węglowego ogrzewania na systemy gazowe. Niestety z dniem 1 stycznia 2010 r. zmiany legislacyjne likwidujące gminne i powiatowe fundusze ochrony środowiska i gospodarki wodnej uniemożliwiły przekazywanie dotacji osobom fizycznym oraz kontynuowanie programu w roku 2010.

16.3 Ochrona zasobów wodnych



Mając na uwadze zagrożenie dla wód gruntowych powodowane nieuszczelnionymi zbiornikami bezodpornymi, gmina Śrem realizowała program dotacji do budowy przydomowych oczyszczalni ścieków. Wsparcie finansowe mogli otrzymać mieszkańcy terenów, na których w najbliższych latach nie planuje się budowy zbiorczej sieci kanalizacji sanitarnej. Niestety likwidacja gminnego funduszu ochrony środowiska i gospodarki wodnej uniemożliwiła kontynuowanie programu w roku 2010.

16.4 Odpady i oczyszczanie miasta

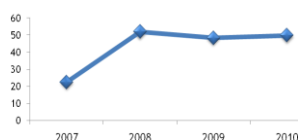


Sferą gospodarki komunalnej w gminie Śrem, czyli gospodarką odpadami, oczyszczaniem miasta, utrzymaniem porządku, czystości, zarządzaniem targowiskami, cmentarzem itp. zajmuje się Przedsiębiorstwo Gospodarki Komunalnej. Część tych usług zlecana jest w drodze przetargów również innym podmiotom zewnętrznym.

PGK w Śremie jest spółką komunalną, której 100% właścicielem jest gmina Śrem. W jego skład wchodzi: Zakład Wywozu Odpadów, Zakład Zieleni, Okręgowa Stacja Kontroli Pojazdów, Zakład Pogrzebowy „Nekros”.

W dniu 29 września 2008 r. Nadzwyczajne Zgromadzenie Wspólników Przedsiębiorstwa Gospodarki Komunalnej i Mieszkaniowej w Śremie Spółka z o.o. podjęło uchwałę (nr 9/2008) w sprawie zmiany nazwy spółki na Przedsiębiorstwo Gospodarki Komunalnej w Śremie Spółka z o.o.

Sprzątana powierzchnia [ha]



16.4.1 Utrzymanie porządku

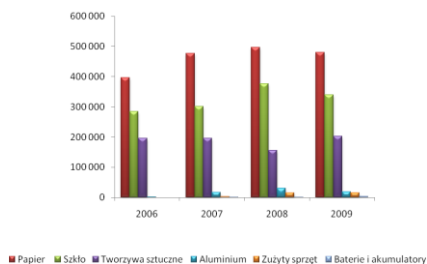
W celu utrzymania porządku w mieście, każdego roku podpisywana jest umowa z Aresztem Śledczym w Śremie o zatrudnieniu skazanych, pracujących nieodpłatnie na rzecz gminy przy oczyszczaniu miasta (ulice, chodniki, place). Na bieżąco dokonuje się zakupu i montażu koszy ulicznych (tj. ok. 80 sztuk rocznie).

16.4.2 Odzyskiwanie surowców wtórnych

Na terenie gminy Śrem prowadzona jest selektywna zbiórka odpadów, która pozwala na deponowanie mniejszych ilości odpadów na składowisku oraz przynosi dodatkowe korzyści ze sprzedaży surowców wtórnych.

Ciągła rozbudowa infrastruktury pozwala na dobre wyniki w zbiorce surowców wtórnych.

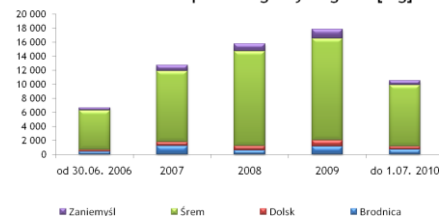
Rozkład poszczególnych frakcji surowców wtórnych w poszczególnych latach [kg]



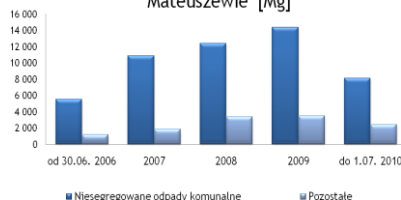
16.4.3 Składowisko odpadów

Odpady z obszaru gminy Śrem składowane są na składowisku odpadów w Mateuszewie.

Ilość odpadów przyjętych na MSOK w Mateuszewie z terenu poszczególnych gmin [Mg]



Ilość odpadów przyjętych na MSOK w Mateuszewie [Mg]



Gmina Śrem wyraziła wolę przystąpienia do Porozumienia Międzygminnego w Jarocinie, które poparte zostało Stanowiskiem Rady Miejskiej w Śremie z dnia 18 marca 2010 r. Przedmiotem Porozumienia jest powierzenie gminie Jarocin realizacji zadania organizacji funkcjonowania systemu gospodarki odpadami i osadami ściekowymi.

16.4.4 Usługi komunalne pozostałe

16.4.4.1 Utrzymanie cmentarzy

Gmina Śrem jest właścicielem cmentarza komunalnego przy ul. Malczewskiego. W okresie od 1.04.2005 - 31.03.2008r. administratorem cmentarza była firma DO-TA z Wirginowa. Obecnym administratorem jest PGK w Śremie Sp. z o.o. (1.05.2008 - 31.03.2011 r.).

W okresie od 1.07.2006 do 30.06.2010 r. wykonano remont ogrodzenia (zamontowano drugą bramę wjazdową), przedłużono alejki, założono książkę obiektu budowlanego dla budynku domu przedpogrzebowego na cmentarzu komunalnym. W roku 2008 r. przeprowadzona została modernizacja elewacji frontowej sali ceremonii domu pogrzebowego na cmentarzu komunalnym.

16.4.4.2 Schronisko dla zwierząt

Na terenie gminy Śrem w miejscowości Gaj funkcjonuje schronisko dla bezdomnych zwierząt.

W dniu 7 grudnia 2004 r. zawarte zostało Porozumienie Międzygminne w sprawie powierzenia gminie Śrem zadania związanego z prowadzeniem schroniska dla bezdomnych zwierząt i ochroną przed bezdomnymi zwierzętami, polegającego na rozbudowie i eksploatacji międzygminnego schroniska dla bezdomnych zwierząt w Gaju. Stronami porozumienia były gminy: Śrem, Brodnica, Dolsk, Książ Wlkp.

W kolejnych latach do porozumienia przystąpili:

- 2007 r. gmina Czempień,
- 2008 r. miasto Kościan,
- 2009 r. gmina Kościan,
- 2010 r. gmina Kórnik.

Administratorem schroniska w latach 2005 - 2008 było PPHU „WADMAR”. W 2008 r. podpisano umowę z Fundacją Dr Lucy na prowadzenie schroniska dla bezdomnych zwierząt w Gaju i ochronę przed bezdomnymi zwierzętami. Na realizację tego zadania przekazywana jest kwota w wysokości 220 000 zł przez 8 gmin, z czego gmina Śrem pokrywa 25% tej kwoty.

16.4.4.3 Targowisko

Na terenie miasta funkcjonuje jedno targowisko do prowadzenia handlu obwoźnego przy ul. Grunwaldzkiej. Od wszystkich podmiotów gospodarczych pobierana jest opłata ustalona przez Radę Miejską. Opłaty pobiera PGK w Śremie Sp. z o.o. jako zarządca targowiska, który otrzymuje prowizję w wysokości 5% z wpływów powiększoną o podatek VAT.

16.4.4.4 Place zabaw

Na obszarze gminy Śrem funkcjonują 22 place zabaw, w tym 8 w mieście, a 14 w miejscowościach gminnych:

1. plac zabaw między blokami ul. Kilińskiego 26 i Wojska Polskiego,
2. plac zabaw przy targowisku miejskim pomiędzy pasażami handlowymi,
3. plac zabaw przy ul. Okulickiego 4,
4. plac zabaw w Miejskim Parku Ekologicznym im. W. Puchalskiego w Śremie,
5. plac zabaw przy ul. Tatarkiewicza,
6. plac zabaw przy ul. Modrzewskiego/Reja,
7. plac zabaw przy ul. Jeziornej,
8. plac zabaw na Promenadzie,



9. place zabaw w sołectwach: Binkowo, Gaj, Góra, Grzymystaw, Kaleje, Olsza, Zbrudzewo, Pysząca, Błociszewo, Bodzyniewo, Mechlin, Nochowo, Mórka, Pełczyn.

16.5 Programy środowiskowe

Podstawę działań gminy Śrem w zakresie polityki ekologicznej stanowią dwa dokumenty programowe: „Program Ochrony Środowiska dla Gminy Śrem” I „Plan Gospodarki Odpadami dla Gminy Śrem”.

„Program Ochrony Środowiska dla Gminy Śrem” na lata 2008-2011 z perspektywą na lata 2012-2015 jest aktualizacją i kontynuacją Programu ochrony środowiska na lata 2005-2007 z perspektywą na lata 2008-2011.

Celem programu jest określenie polityki zrównoważonego rozwoju gminy. Program określa wytyczne dla formułowania polityki ochrony środowiska na obszarze gminy. Zawarte cele ekologiczne i zadania realizacyjne pozwalają zapewnić odpowiednie warunki życia mieszkańców przy zakładanym rozwoju gospodarczo-społecznym.

„Plan Gospodarki Odpadami dla Gminy Śrem” został uchwalony 26 czerwca 2008 r. Plan opracowano zgodnie z polityką ekologiczną państwa, co stanowi część programu ochrony środowiska.

Gminny plan gospodarki odpadami, obejmujący wszystkie rodzaje odpadów komunalnych, określa aktualny stan gospodarki odpadami, prognozowanie zmian w tym zakresie, sposoby finansowania oraz system monitoringu zamierzonych celów.



16.6 Edukacja ekologiczna

Gmina Śrem w latach 2006 - 2010 prowadziła szereg działań edukacyjnych w zakresie ekologii i dbałości o ochronę środowiska.

Zrealizowane przedsięwzięcia:

- X edycji konkursu "Puszkobranie" - dzięki zaangażowaniu placówek oświatowych wszystkich szczebli, podczas dziewięciu pierwszych edycji konkursu zebrano łącznie prawie 20 ton złomu aluminiowego,
- w roku 2007 i 2008 na terenie gminy prowadzona była kampania "Zbierajmy zużyte baterie". Efektem kampanii jest wyraźny wzrost ilości zbieranych baterii: rok 2007 - 406 kg, 2008 - 1 369 kg, 2009 - 3 308 kg, do 30.06.2010 - 1 165 kg,
- przygotowano spoty telewizyjne promujące selektywną zbiórkę zużytych baterii i zużytego sprzętu elektrycznego i elektronicznego,
- przeprowadzono konkursy o tematyce ekologicznej adresowane do dzieci i młodzieży, np. "Porządkujemy szuflady - zbieramy odpady", inwentaryzacja dzikich wysypisk śmieci,

- przeprowadzono pogadanki w szkołach i przedszkolach, akcje informacyjne w mediach lokalnych i na plakatach, np. "Kochasz dzieci - nie pal śmieci!", "Palenie traw zabija",
- realizowano akcje promocyjne w placówkach oświatowych, konkursy i akcje ekologiczne organizowane przez inne instytucje, np. sprzątanie świata, dzień bez samochodu, program "Pomóżmy kasztanowcom",
- zrealizowano akcję promocyjną toreb wielokrotnego użytku - ponad 10 tys. sztuk trafiło bezpłatnie do mieszkańców gminy.

17. Rolnictwo

Ogólna powierzchnia gminy wynosi 20.582 ha, w tym miasto zajmuje 1.237 ha oraz gmina 19.345 ha. Obszar wiejski zamieszkuje ok. 25% mieszkańców całej gminy.

Rolnicy na terenie gminy Śrem gospodarują na powierzchni 14 466 ha użytków rolnych w tym: grunty orne - 11 988 ha, użytki zielone - 2 333 ha, sady - 145 ha.

Funkcjonują tu 1382 gospodarstwa indywidualne, 7 Rolniczych Spółdzielni Produkcyjnych (Mechlin, Luciny, Mateuszewo, Zbrudzewo - Niestabin, Psarskie, Góra, Mórka), „Spójnia” Hodowla i Nasiennictwo Ogrodnicze Sp. z o.o. w Nochowie oraz Stacja Doświadczalna Oceny Odmian Śrem - Wójtostwo.

Na terenie gminy Śrem rolnicy prowadzą typową produkcję rolną z nastawieniem na produkcję roślinną, głównie zboża oraz produkcję zwierzęcą z nastawieniem na trzodę chlewną. Występują również gospodarstwa specjalistyczne nastawione na produkcję bydła mlecznego, drobiu, sadownictwo, produkcję warzyw oraz kwiatów.

Około 40 % gminy Śrem stanowią gleby słabe V i VI klasy. Przydatność rolniczą określają kompleksy glebowe, z którymi związany jest odpowiedni dobór roślin. Przeważają kompleks żytni - dobry oraz żytni - słaby i dlatego w strukturze zasiewów dominują uprawy żyta, pszenżyta, mieszanek zbożowych oraz ziemniaków. Występuje dużo gleb kwaśnych i bardzo kwaśnych.

Dobrze rozwinięty jest przemysł rolno-spożywczy, który korzystnie wpływa na rozwój produkcji rolnej. Z dużymi sukcesami na rynku śremskim działa od ponad pół wieku Okręgowa Spółdzielnia Mleczarska, producent popularnych i cenionych na rynku marek o tradycyjnym smaku. Obecnie OSM w Śremie skupuje mleko z 7 gmin, od członków spółdzielni.

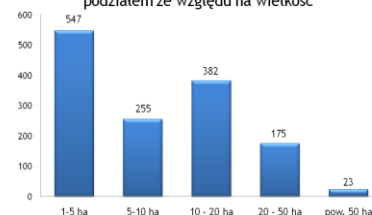
W gminie Śrem funkcjonują podmioty specjalizujące się w kierunku genetycznego rozwoju rolnictwa: Stacja Doświadczalna Oceny Odmian Roślin w Śremie - Wójtostwo oraz „Spójnia” Hodowla i Nasiennictwo Ogrodnicze Sp. z o.o. w Nochowie.

Gmina Śrem posiada duży potencjał do rozwoju agroturystyki. Walory krajobrazowe takie jak kompleksy leśne, Jezioro Grzymistawskie, Jezioro Móreckie, Jezioro Cichowskie, rzeka Warta i tereny nadwarciańskie oraz zabytki architektoniczne pozwalają na rozwój agroturystyki jako dodatkowego źródła dochodów.

Struktura użytków rolnych [ha]



Liczba gospodarstw indywidualnych z podziałem ze względu na wielkość



Obsada inwentarza na 100 ha użytków rolnych



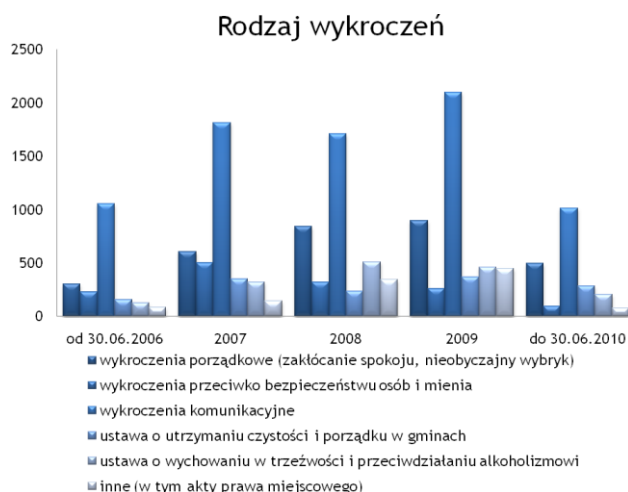
18. Bezpieczeństwo publiczne

18.1 Straż Miejska



Straż Miejska w Śremie zatrudnia 17 osób, w tym 15 funkcjonariuszy i 2 pracowników cywilnych. W 2008 roku powołano sekcje zadaniowe ds. służby dyżurnej, porządku publicznego, ruchu drogowego, prewencji i nieletnich oraz ochrony środowiska. Śremska Straż Miejska dysponuje 3 samochodami służbowymi oraz 6 rowerami.

Straż Miejska współpracuje z Komendą Powiatową Policji w Śremie. Współdziałanie opiera się na zasadach określonych w Porozumieniu zawartym 14 maja 2008 r. pomiędzy Burmistrzem Śremu a Komendantem Powiatowym Policji w Śremie. Jednostki łączą bezpośrednie połączenie, tzw. "gorąca linia".



18.2 Współpraca z Policją

Gmina Śrem współpracuje z Komendą Powiatową Policji w Śremie. Oprócz wspólnych działań podejmowanych przez Radę Programu Bezpieczne Miasto, policja dba o bezpieczeństwo mieszkańców gminy, w tym również podczas organizowanych imprez plenerowych.

W latach 2006 - 2010 KPP w Śremie uzyskała wsparcie finansowe i rzeczowe od gminy. Były to: środki finansowe na paliwo w wys. 10 000 zł, mierniki prędkości Iskra za kwotę 19 000 zł, 2 laptopy, 2 drukarki laserowe i pendrive'y za kwotę 11 000 zł oraz system łączności dla grupy realizacyjnej i atrapy narkotyków przeznaczone

do celów edukacyjnych. Gmina przekazała również kwotę w wysokości 20 000 zł na zakup radiowozu policyjnego.

18.3 Ochotnicza Straż Pożarna

Na obszarze gminy Śrem funkcjonuje siedem jednostek Ochotniczej Straży Pożarnej:

- Ochotnicza Straż Pożarna w Śremie,
- Ochotnicza Straż Pożarna w Orkowie,
- Ochotnicza Straż Pożarna w Dalewie,
- Ochotnicza Straż Pożarna w Niestabinie,
- Ochotnicza Straż Pożarna w Wyrzece,
- Ochotnicza Straż Pożarna w Błociszewie,
- Ochotnicza Straż Pożarna w Pyszącej.

Liczba członków OSP w 2010 roku wynosiła 250, z tego 165 strażaków to przeszkoleni czynni ochotnicy (w tym 32 ratowników medycznych, 12 ratowników wodnych i 12 strażaków przeszkolonych w zakresie ratownictwa drogowego).

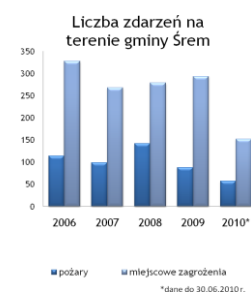
Oddziały OSP uczestniczą w akcjach ratowniczych związanych z powodzią oraz gwałtownymi opadami atmosferycznymi, usuwaniem skutków silnych burz i wiatrów, wypadkami drogowymi oraz pożarami. Jednostki OSP przygotowane są głównie do działań ratowniczo-gaśniczych, trzy jednostki - do działań z zakresu ratownictwa medycznego. OSP w Śremie została wyspecjalizowana w zakresie ratownictwa wodnego (posiada łódź ratowniczą oraz przeszkolonych pletwonurków).

Od 2006 roku systematycznie zwiększane są nakłady na działalność OSP w gminie Śrem - w 2010 roku było to 300 000 zł. Środki wykorzystywane są na działalność jednostek OSP, modernizację infrastruktury oraz wymianę i zakup sprzętu do ratownictwa. Sukcesywnie wymieniane są pojazdy ratunkowe. Jednostki posiadają wyremontowane strażnice z boksami garażowymi, dysponują sprzętem do prowadzenia akcji gaśniczych oraz ekwipunkiem do usuwania skutków burz i huraganów.

Jednostki OSP na terenie gminy Śrem podejmują szereg akcji edukacyjnych oraz propagujących zasady bezpiecznego zachowania wśród młodzieży szkolonej. Dla Młodzieżowych Drużyn Pożarniczych organizowane są zawody, turnieje sportowe oraz obozy szkoleniowo-wypoczynkowe. Strażacy ochotnicy od lat uczestniczą i popularyzują przedsięwzięcia związane z honorowym oddawaniem krwi i szpiku kostnego - akcja „Drużyny Szpiku” oraz włączają się w organizację i zabezpieczenie imprez masowych.

18.4 Obrona cywilna

Od 2008 roku obowiązuje nowelizacja ustawy o zarządzaniu kryzysowym, w związku z tym wszystkie plany dotyczące zarządzania kryzysowego należało dostosować do obowiązujących aktów prawnych. Nowością w tym zakresie jest obowiązek tworzenia





rezerwy celowej na zarządzanie kryzysowe w wysokości minimum 0,5% wysokości budżetu pomniejszonego o wydatki osobowe, inwestycje i obsługę długów.

Sytuacje stwarzające zagrożenie na terenie gminy Śrem w latach 2006-2010

2007 r. - w wyniku wiosennych prac polowych na polach Wójtostwa przy Pyszącej nastąpiło rozszczelnienie sieci gazowej średniego ciśnienia.

2008 r. - w wyniku prowadzonych prac budowlanych nastąpiło obsunięcie gruntu wraz z kanałem kanalizacji sanitarnej $\phi 500$ przy ul. Nadbrzeżnej. Do opanowania sytuacji (zagrożenie skażenia rzeki Warty) użyto siły i środków sekcji chemicznej Państwowej Straży Pożarnej oraz drużyn OSP z terenu gminy Śrem. Akcję zakończono po ok. 2 tygodniach po wybudowaniu tymczasowego obejścia uszkodzonego odcinka kolektora sanitarnego.

2010 r. - wystąpienie zjawiska powodzi w miejscowościach Zbrudzewo, Niestabin, Orkowo, Mechlin, Dąbrowa. W miejscowościach chronionych wałem czyli Śrem, Kawcze, Sosnowiec, Olsza, Bystrzek, Łęg wystąpiło zjawisko wysokiego stanu wody na skutek powodzi. Z akcją wiązała się budowa prowizorycznych grobli i tam zabezpieczających, konieczność przepompowania wód. Zużyto ok. 40 000 worków i ok. 200 ton piasku, zbudowano ok. 600 m grobli.

Największe zagrożenie wystąpiło we wsiach Orkowo, Niestabin, Zbrudzewo. W sierpniu 2010 tymczasowe groble budowane często na terenach prywatnych zostały usunięte.

Koszt całej akcji przeciwpowodziowej wyniósł ok. 180 000 zł.

Ponadto w 2009 roku zlikwidowano syrenę alarmową na budynku prywatnym przy ul. Powstańców Włkp. oraz wymieniono syrenę alarmową na budynku poczty przy Pl. 20 Października. Zainstalowane urządzenie umożliwia oprócz funkcjonowania normalnego systemu wczesnego ostrzegania i alarmowania, nadawanie komunikatów głosowych. Koszt zadania wyniósł 12 tys. zł.

18.5 Rada Programu Bezpieczne Miasto

Radę Programu Bezpieczne Miasto tworzą przedstawiciele: Komendy Powiatowej Policji, Straży Miejskiej, Urzędu Miejskiego, Rady Miejskiej, Spółdzielni Mieszkaniowej i Prokuratury Rejonowej w Śremie.

Obszarem działań rady jest edukacja i profilaktyka w zakresie zagrożeń społecznych dla dzieci i młodzieży, w tym edukacja dotycząca uzależnień (narkotyki, alkohol), walka z przemocą, bezpieczeństwo ruchu drogowego.

W latach 2006-2010 Rada Programu realizowała szereg akcji kierowanych do uczniów szkół podstawowych i gimnazjalnych, m.in.: Jestem bezpieczny, Jestem widoczny, Bezpieczny rower, happening Stop przemocy! Działaniem kierowanym do dorosłych mieszkańców gminy była akcja „NIE PO OCZACH” - umożliwiająca kierowcom

bezpłatne sprawdzenie świateł, układu kierowniczego oraz hamulców.

Do działań podejmowanych przez radę bardzo aktywnie włączają się szkoły podstawowe i gimnazjalne, rady rodziców oraz Klub Relax. Rada wspiera również inicjatywy podejmowane przez inne organizacje, m.in. rozpoczęcie sezonu rowerowego organizowane przez Unię Gospodarczą Regionu Śremskiego - Śremski Ośrodek Wspierania Małej Przedsiębiorczości.

19. Promocja gminy

W 2008 roku powstał Program Promocji Gminy Śrem na lata 2008-2013, stanowiący ogólne kierunki polityki marketingu terytorialnego gminy Śrem, w oparciu o który realizowane są działania promocyjne.

19.1 Kształtowanie wizerunku i promocja marki Śrem

Jednym z podejmowanych działań gminy w zakresie promocji jest budowanie pożądanego wizerunku. Dla realizacji tego celu wprowadzono system identyfikacji wizualnej (SIW) miasta, a w tym ujednoczoną identyfikację graficzną wszelkich publikacji i wydawnictw.

Pierwszym elementem było zaprojektowanie logo - znaku identyfikacyjnego i promocyjnego gminy, stanowiącego markę miasta (2007).

Zgodnie z SIW, logo umieszcza się na materiałach promocyjnych publikowanych przez Urząd Miejski, a także w publikacjach wydawanych z udziałem finansowym gminy Śrem. Logo Śremu często towarzyszy hasło promocyjne "Śrem dla mnie, dla Ciebie, dla każdego...". Popularyzowano również hasła uzupełniające: "Motywacja dla mnie...", "Przystań dla Ciebie...", "Zabawa dla każdego...".

Promocja marki miasta w latach 2006-2010 realizowana była m.in. w następujących obszarach:

- prowadzenie strony internetowej www.srem.pl,
- publikacje w prasie lokalnej i ogólnopolskiej oraz wydawnictwach branżowych,
- audycje telewizyjne i radiowe, filmy - w telewizji WTK, TVP 3 Poznań, TV Relax,
- materiały reklamowe - wydawnictwa i gadżety,
- kampanie reklamowe i społeczne na lokalnych nośnikach reklamowych (billboardy i media),
- mecenat gminy (współorganizacja imprez inicjowanych przez kluby i stowarzyszenia).

Materiały oraz gadżety promocyjne, które sprzyjały promocji marki miasta to m.in.:

- wydawnictwa gminy:
 - zestawy widokówek o Śremie,
 - informator o spółkach gminnych PWiK, PGKiM, ŚTBS z mapą Śremu,
 - informator o instytucjach kulturalno - sportowych: ŚOK, Biblioteka Publiczna, Muzeum Śremskie, SOSiR,
 - polsko - angielska oferta inwestycyjna,
 - kartki pocztowe z hasłem kampanii „Śrem dla mnie, dla Ciebie, dla każdego”,
 - kartki z okazji Dnia Dziecka,



- foldery promocyjne miasta: Przystań dla biznesu, Aktywny wypoczynek, Usługi dla społeczeństwa, Formaty kultury, Nauka i wychowanie, Pomoc społeczna
- przewodnik w języku polskim, angielskim oraz niemieckim: Miejska Trasa Turystyczna po prawobrzeżnym Śremie, ulotka dot. trasy
- "Legendy ze Śremu i okolic",
- kolorowanki dla dzieci,
- kalendarze,
- mapy gminy i plany miasta,
- albumy do zdjęć,
- teczki,
- gadżety z logo Śremu lub srem.pl: notesy, koszulki, czapki, kubki, długopisy, ołówki, pendrive'y, parasole, boule, ręczniki, smycze, breloki, balony, chorągiewki, torby ekologiczne.

19.2 Promocja gospodarcza

Jednym z zadań gminy jest organizowanie działań sprzyjających aktywizacji gospodarczej. W latach 2006-2010 gmina prowadziła szereg działań promocyjnych:

- podtrzymywanie i rozwijanie współpracy z ośrodkami wyspecjalizowanymi w obsłudze inwestorów: Wielkopolska Agencja Rozwoju Przedsiębiorczości sp. z o.o., Państwowa Agencja Informacji i Inwestycji Zagranicznych, Urząd Miasta Poznania, Urząd Marszałkowski Województwa Wielkopolskiego, Centrum Obsługi Inwestora,
- opracowanie ofert inwestycyjnych,
- uczestnictwo w targach nieruchomości m.in. CEPIF Warszawa, Expo Real w Monachium i MIPIM w Cannes,
- wykorzystanie Internetu do pozycjonowania oferty inwestycyjnej Śremu (pod hasłem oferty inwestycyjne),
- zamieszczanie oferty inwestycyjnej gminy Śrem w różnych bazach danych o ofertach inwestycyjnych,
- przebudowa portalu miejskiego srem.pl w części poświęconej ofercie inwestycyjnej.

Podejmowane działania promocyjne w tym zakresie zaowocowały zainwestowaniem kapitałów: holenderskiego, niemieckiego i polskiego. Tereny inwestycyjne Śremskiego Parku Inwestycyjnego objęte WSSE zostały sprzedane - dla inwestorów pozostało 5 ha Obszaru Zachodniego ŚPI Podstrefy WSSE oraz inne tereny inwestycyjne pod działalność gospodarczą i usługową: w Śremskim Parku Inwestycyjnym (8 ha), Pyszącej (8 ha), przy ul. Kilińskiego/Solidarności (6 ha) i „Brama miasta” (7 ha), a także teren sportu i rekreacji (51 ha).

19.3 Zarządzanie informacją

srem.pl

Elementem promocji miasta i budowania relacji ze społeczeństwem jest realizowanie polityki informacyjnej w oparciu o nowoczesne narzędzia teleinformatyczne z uwzględnieniem przepisów ustawy o dostępie do informacji publicznej.

Najważniejszym i najpopularniejszym narzędziem komunikacji w ostatnich latach jest Internet. W 2008 roku uruchomiono nowy portal miejski **srem.pl**, gdzie na bieżąco wprowadzane są informacje dotyczące wszelkich działań podejmowanych i współorganizowanych przez gminę.


Portal miejski to również ogólne informacje o gminie, informacje dla inwestorów, informacje kulturalne i sportowe, kalendarium wydarzeń na terenie gminy. Specjalnie dla najmłodszych uruchomiono Śremski Świat Zabaw z grami, układankami i kolorowankami; co miesiąc pojawia się nowa zagadka w Śremskiej Zgaduli.

W latach 2006 - 2010 wprowadzono nowe formy komunikacji bezpośredniej z urzędem i burmistrzem:

- komunikator GaduGadu z pracownikami urzędu,
- e-mail do burmistrza Śremu - Zapytaj burmistrza,
- blog pisany z ratusza
- infolinia 0 801 300 031.

W celu upowszechnienia dostępu do Internetu na terenie Śremu uruchomiono 8 hot spotów (stan na 30.06.2010 r.): na Placu 20 Października, w szkołach podstawowych nr 1, 4 i 6, w gimnazjum nr 1 i 2, na budynku oddziału zamiejscowego UAM oraz budynku Spółdzielni Mieszkaniowej przy ul. Chłapowskiego 31.

Ponadto w 2008 i 2009 roku na terenie Śremu uruchomiono dwa infokioski: przed ratuszem oraz w budynku PSS przy ul. Chłapowskiego. Infokioski zapewniają stały dostęp do stron internetowych Urzędu Miejskiego, Starostwa Powiatowego i Powiatowego Urzędu Pracy.



20. Współpraca gminy

20.1 Miasta partnerskie

Gmina Śrem od ponad 10 lat współpracuje z miastami partnerskimi: Bergen w Niemczech i Rožnovem pod Radhoštěm w Czechach. Każdego roku podpiswane są programy współpracy zagranicznej, które obejmują różne formy współdziałania:

- wymiana pracowników pomiędzy urzędami,
- Dni Śremu,
- Międzynarodowy Turniej Piłki Nożnej ORLIKI,
- Dni Pokoju Anne Frank,
- Święto Bractwa Kurkowego,
- Międzynarodowy Turniej Piłki Siatkowej MIKST,
- Międzynarodowy Obóz Młodzieżowy,
- współpraca między bibliotekami,
- współpraca między muzeami,
- jubileusze np. Jubileusz 50-lecia Nadania Praw Miejskich Miastu Bergen (2007r.), Jubileusz 10-lecia Współpracy Zagranicznej z Miastem Bergen (2009r.), Jubileusz 375-lecia Powstania Kurkowego Bractwa Strzeleckiego oraz 20-lecia jego reaktywacji (2010r.).

W 2009 roku gmina Śrem pozyskała środki unijne w wysokości 13 723,06 zł w ramach projektu „Town Twinning” na działania podejmowane w ramach współpracy z miastami partnerskimi.

W dniu 30 grudnia 2009 r. Rada Miejska w Śremie podjęła uchwałę w sprawie porozumienia o współpracy gminy Śrem i miasta Aksu. Trzy miesiące później, 23 marca 2010 r. przedstawiciele gminy Śrem oraz miasta Aksu spotkali się w celu podpisania porozumienia. Od tego czasu tureckie miasto jest już trzecim z kolei miastem partnerskim naszej gminy.

20.2 Przynależność gminy do związków i stowarzyszeń

Gmina Śrem jest członkiem organizacji i stowarzyszeń skupiających samorządy o lokalnym oraz ogólnopolskim zasięgu:

- Aglomeracja Poznańska

Gmina Śrem jest członkiem Aglomeracji Poznańskiej od 26 czerwca 2008 r. Aktualny skład Aglomeracji Poznańskiej to: miasto



Poznań, powiat poznański, 17 gmin powiatu poznańskiego, Szamotuły, Skoki i Śrem.

Celem działań Aglomeracji Poznańskiej jest wspólne realizowanie spraw z zakresu m.in. inwestycji, dróg, ekologii, zdrowia oraz komunikacji. Ważnym aspektem jest też koordynacja przedsięwzięć, które są realizowane przez poszczególne gminy, a mogą mieć wpływ na okoliczne samorządy. Corocznie organizowane jest Forum Gospodarcze Aglomeracji Poznańskiej, w którym gmina Śrem aktywnie bierze udział.

Aktualnie trwa procedura zinstytucjonalizowania formy dotychczasowej współpracy gmin i powiatu polegające na powołaniu Stowarzyszenia Metropolia Poznań.

- Stowarzyszenie Zdrowych Miast Polskich



Priorytetem działania stowarzyszenia jest profilaktyka i wczesne wykrywanie chorób układu krążenia oraz chorób nowotworowych, walka i zapobieganie uzależnieniom, problemy osób niepełnosprawnych, ochrona środowiska.

W dniach 19-21 maja 2010 r. w Śremie odbyła się XIX Krajowa Konferencja Zdrowych Miast Polskich zorganizowana przez Urząd Miejski w Śremie oraz Stowarzyszenie Zdrowych Miast Polskich. Obecnie stowarzyszenie liczy 39 członków, obejmując swym działaniem populację 7 mln mieszkańców.

- Stowarzyszenie Lider Zielonej Wielkopolski



Stowarzyszenie składa się z przedstawicieli sektora publicznego, gospodarczego i społecznego. Działa na rzecz rozwoju obszarów wiejskich realizując Lokalną Strategię Rozwoju dla gmin: Dominowo, Jaraczewo, Jarocin, Krzykosy, Kórnik, Śrem, Środa Wlkp., Zaniemyśl. Stowarzyszenie uwzględnia ochronę oraz promocję środowiska naturalnego, krajobrazu i zasobów historyczno - kulturowych, równość szans, rozwój turystyki oraz popularyzację i rozwój produkcji regionalnej.

- Związek Miast Polskich



Związek jest organizacją samorządów miejskich, powołaną do opracowywania wspólnego stanowiska wobec rządu i promocji miast członkowskich w Polsce i zagranicą. Do związku należy 312 miast, w tym prawie wszystkie miasta wojewódzkie. Mieszka w nich 76 % miejskiej ludności kraju.

- Stowarzyszenie Gmin i Powiatów Wielkopolski



STOWARZYSZENIE
GMIN I POWIATÓW
WIELKOPOLSKI

Stowarzyszenie działa na rzecz integracji poszczególnych szczebli samorządu terytorialnego. Przy stowarzyszeniu działa Centrum Obsługi Inwestora oraz Punkt Informacji Europejskiej, który ma na celu m.in. informowanie samorządów o inicjatywach podejmowanych na szczeblu unijnym i dostępnych funduszach oraz prowadzenie szkoleń na temat możliwości pozyskiwania środków zewnętrznych. Stowarzyszenie skupia 112 gmin i 14 powiatów z terenu Wielkopolski.

- WOKISS - Wielkopolski Ośrodek Kształcenia i Studiów Samorządowych



Obszarem działania stowarzyszenia jest województwo wielkopolskie, zachodniopomorskie, łódzkie, dolnośląskie i lubuskie. Siedziba ośrodka mieści się w Poznaniu. Zadaniem statutowym WOKISS jest świadczenie usług szkoleniowo - doradczych oraz informatycznych dla gmin i powiatów zrzeszonych w stowarzyszeniu.

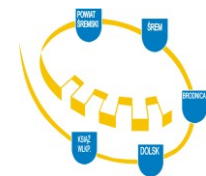
- Związek Gmin Wiejskich Rzeczypospolitej Polskiej

Związek prowadzi działania związane z realizacją postulatów gmin członkowskich do Ministerstwa Spraw Wewnętrznych i Administracji. Zasadniczym tematem działań są zadania oświatowe oraz sprawy wspólnej polityki rolnej, reprezentowane przez związek w instytucjach UE. Według stanu na 31 grudnia 2009 r. liczba członków związku wynosi 548 gmin.



- Unia Gospodarcza Regionu Śremskiego - Śremski Ośrodek Wspierania Małej Przedsiębiorczości

Członkami stowarzyszenia są gminy: Śrem, Dolsk, Książ Wielkopolski oraz powiat śremski. Stowarzyszenie realizuje usługi akredytowane w ramach Krajowego Systemu Usług dla małych i średnich przedsiębiorstw oraz świadczy usługi finansowe we współpracy z funduszami pożyczkowymi: Funduszem Rozwoju Przedsiębiorczości Cechu Rzemiosł Różnych TOR #10 w Śremie, Bankiem Gospodarstwa Krajowego w Warszawie, Wielkopolską Agencją Rozwoju Przedsiębiorczości w Poznaniu oraz Polską Fundacją Przedsiębiorczości w Szczecinie. Prowadzi też zadania z zakresu turystyki, rekreacji oraz promocji ziemi śremskiej.



21. Nagrody i certyfikaty



- **Godło TERAZ POLSKA**
Gmina Śrem w 2010 roku została laureatem IV edycji konkursu dla gmin. Godło uzyskało 9 gmin. Nagroda podkreśla wszechstronną atrakcyjność gminy Śrem.



- **„Wielkopolska Jakość”**
Urząd Miejski w 2009 roku został laureatem Programu Kompleksowego Zarządzania Jakością. Wyróżnienie przyznano za rozwój w oparciu o kryteria jakościowe oraz zaangażowanie w doskonalenie metod zarządzania.



- **„Złota pieczęć”**
Urząd Miejski zdobył **I miejsce** w plebiscycie zorganizowanym przez redakcję gazety Tydzień Ziemi Śremskiej w 2009 roku.
W głosowaniu czytelnicy wyrazili swoje uznanie dla działalności urzędu, wybierając go spośród 9 instytucji publicznych w Śremie i okolicach.



- Gmina Śrem uzyskała **XIV miejsce** w Rankingu Gmin Miejskich i Miejsko-wiejskich w 2009 roku zorganizowanym przez Związek Powiatów Polskich.



- W 2009 roku gmina Śrem otrzymała srebrny medal Senatu Rzeczypospolitej - nagroda specjalna Najaktywniejsi z aktywnych w konkursie **Oskary Sportowe Gminness**



- W 2008 roku gmina Śrem otrzymała wyróżnienie w kategorii wydawnictw za projekt kalendarza ze Śremskimi Żyrafami, wręczone podczas Festiwalu Promocji Miast i Regionów.



- W 2007 roku gmina Śrem otrzymała wyróżnienie w ogólnopolskim konkursie „Aktywna Gmina”.



- Wyróżnienie w konkursie „Grunt na medal” dla terenu inwestycyjnego Pyszcza I w edycji w 2007 roku.

22. Wyróżnienia przyznane przez gminę

22.1 Śremskie Żyrafy

Od 2008 roku Burmistrz Śremu honoruje najciekawsze i najbardziej spektakularne inicjatywy śremskie, które promują Śrem zarówno w kraju, jak i poza jego granicami. Inicjatorzy wielkich przedsięwzięć otrzymują tytuł „Śremskie Żyrafy”



Śremskie Żyrafy 2007

- Śremska Grupa Nieustannych Optymistów "Krówka mała"
- Rehau
- Internetowe Radio ŚREM
- Rzeźby Magdaleny Abakanowicz wykonane w Odlewni Żeliwa ŚREM S.A.
- Śremska Liga Boule
- Przystań w Śremie nad Wartą
- Serdeczna Osada
- Kapstel
- Motorowodne Mistrzostwa Świata i Europy
- AKT czyli Amatorska Kompania Teatralna
- Dzieła Jerzego Jurgi
- Uniwersytet Ludzi Ciekawych Świata

Śremskie Żyrafy 2008

- 150-Lecie Gimnazjum i Liceum Im. Gen. Józefa Wybickiego
- Książka "Martwe Jezioro" pisarki Olgi Rudnickiej
- Maraton Pływacki Romana Bartkowiaka
- Miejska Trasa Turystyczna po Prawobrzeżnym Śremie
- Mistrzostwa Polski Seniorów w Szermierce
- Sekcja Olimpiad Specjalnych "Gepard"
- Słownik Biograficzny Śremu

Śremskie Żyrafy 2009

- Impreza plenerowa - Promenada jak za dawnych lat
- Marina w Śremie - Przystań Motorowodna - Wodniacy Śrem
- Uruchomienie starej lampy gazowej
- Piknik Żużlowy
- Projekt "Aktywność się opłaca" realizowany przez Ośrodek Pomocy Społecznej



22.2 Honorowy Obywatel Śremu

W 2007 roku uchwałą Rady Miejskiej w Śremie (nr 116/XV/07) ustanowiono ponownie tytuł „Honorowy Obywatel Śremu”, jako wyraz szczególnego uhonorowania za wybitne zasługi na rzecz gminy Śrem. Rada Miejska nadaje go osobie żyjącej, za: „wybitne zasługi (...) przyczyniające się do jej rozwoju, promocji Śremu oraz wzbogacające dorobek gminy w różnych dziedzinach (przemysł, budownictwo, służba zdrowia, nauka, edukacja, kultura, polityka itp.)”. Zgodnie z uchwałą, wnioski o nadanie tytułu mają prawo składać: Burmistrz Śremu, komisje stałe Rady Miejskiej lub 500. mieszkańców gminy Śrem.

Na wniosek Polskiego Towarzystwa Lekarskiego - Koła w Śremie, dnia 10 marca 2008 roku Rada Miejska - po szczegółowej analizie dokonanej przez Kapitułę Honorowego Obywatela Śremu - nadała tytuł „Honorowy Obywatel Śremu” prof. dr. Tadeuszowi Malińskiemu.

Prof. dr Tadeusz Maliński - śremianin, wybitny chemik i biochemik, jeden z twórców nanomedycyny - medycyny XXI wieku, od 1974 związany jest z wieloma ośrodkami naukowymi w Stanach Zjednoczonych. Swą postawą i działalnością prof. Maliński przyczynił się do promocji miasta w świecie, rozwoju gminy Śrem, wzbogacenia jej dorobku w dziedzinie nauki i kultury.





URZĄD MIEJSKI W ŚREMIE
BIBLIOTEKA PUBLICZNA MIASTA
I GMINY ŚREM IM. HELIODORA ŚWIĘCICKIEGO

ISBN 978-83-927807-8-6