

URZĄD MIEJSKI W ŚREMIE

**Raport
o stanie gminy Śrem
2002 - 2006**

Śrem 2006

RAPORT O STANIE GMINY ŚREM 2002 - 2006

Materiały i dane do Raportu pochodzą ze zbiorów Wojewódzkiego Urzędu Statystycznego w Poznaniu, Urzędu Miejskiego w Śremie, oraz jednostek organizacyjnych gminy, instytucji i zakładów funkcjonujących na terenie gminy Śrem.

Redakcja:

Barbara Nowicka, Dorota Gandecka, Radosław Łucka

Fotografie:

Archiwum Urzędu Miejskiego w Śremie: 1, 2, 3, 6, 7, 8, 9, 10, 12, 13, 14, 15, 16, 17, 18, 19, 20, 21, 22, 23, 24, 25, 26, 27, 28, 29, 30, 31, 32, 33, 34, 35, 36, 37, 38, 39, 40, 41, 42, 43, 44, 45, 46, 47, 48, 49, 50, 51, 52, 53, 54, 56, 57, 58, 59, 60, 61, 78, 79, 80, 81, 82, 83, 84, 89, 90, 93, 97, 102, 103, 104, 105, 107, 108, 109, 110, 111.

Archiwum Śremskiego Ośrodka Kultury: 64, 65, 75, 92.

Archiwum Biblioteki Publicznej w Śremie: 98, 99.

Archiwum Muzeum Śremskiego: 85, 86.

Archiwum Środowiskowego Domu Samopomocy: 106.

Archiwum Gimnazjum Nr 2: 101.

Archiwum Ośrodka Pomocy Społecznej: 100.

Szmidt Z.: 66, 67, 76, 77, 94, 96.

Domański A.: 68, 87, 88.

Niewiński M.: 69, 70, 71, 91, 95.

Czekała L.: 4.

Bógdał D.: 11, 55, 62, 63.

Kubski T.: 74.

Dziuba M.: 5, 72, 73.

Wydawca:

Urząd Miejski w Śremie
Pl. 20 Października 1
63-100 Śrem
Tel. 061 28 35 225
Fax. 061 28 35 337
e-mail: umiejski@srem.pl
www.srem.pl

Biblioteka Publiczna Miasta i Gminy Śrem im. Heliodora Święcickiego

Skład i Druk:

Zakład Poligraficzny Stanisław Tomczak
Śrem, tel. 061 28 41 208
www.drukarniasrem.pl
e-mail: biuro@drukarniasrem.pl

ISBN: 83-916617-3-3

SPIS TREŚCI

I.	ZARZĄDZANIE GMINĄ	7
1.	ORGANY GMINY	7
1.1.	Organ stanowiący- Rada Miejska	9
1.2.	Organ wykonawczy	10
2.	JEDNOSTKI POMOCNICZE	13
3.	URZĄD MIEJSKI	14
4.	JEDNOSTKI ORGANIZACYJNE GMINY	15
5.	SPÓŁKI	15
6.	PRZYNALEŻNOŚĆ GMINY DO STOWARZYSZEŃ	15
7.	WYRÓŻNIENIA DLA GMINY ŚREM	16
II.	INFRASTRUKTURA SPOŁECZNA	16
1.	LUDNOŚĆ	17
2.	POMOC SPOŁECZNA	17
2.1.	Ośrodek Pomocy Społecznej	26
2.2.	Dodatki mieszkaniowe	27
2.3.	Świadczenia rodzinne	28
2.4.	Środowiskowy Dom Samopomocy	30
2.5.	Profilaktyka zdrowotna	32
2.6.	Opieka nad dziećmi do 3 lat	33
3.	OCHRONA ŚRODOWISKA	36
4.	GOSPODARKA KOMUNALNA	36
4.1.	Zaopatrzenie w wodę	37
4.2.	Odprowadzanie i oczyszczanie ścieków	38
4.3.	Ciepłownictwo	39
4.4.	Komunikacja	39
4.5.	Zaopatrzenie w gaz	40
4.6.	Pozostałe usługi komunalne	43
5.	ZARZĄDZANIE DROGAMI	43
6.	MIESZKALNICTWO	45
7.	OŚWIATA	45
7.1.	Wychowanie przedszkolne	47
7.2.	Szkolnictwo podstawowe i gimnazjalne	51
7.3.	Kierunki kształcenia w szkołach ponadgimnazjalnych	52
7.4.	Oddział Zamiejscowy UAM	53
8.	POLITYKA KULTURALNA	53
8.1.	Biblioteka Publiczna Miasta i Gminy	56
8.2.	Muzeum Śremskie	58
8.3.	Śremski Ośrodek Kultury	62
8.4.	Śremski Ośrodek Sportu i Rekreacji	65
9.	WSPÓŁPRACA Z ORGANIZACJAMI POZARZĄDOWYMI	67
10.	BEZPIECZEŃSTWO PUBLICZNE	67
10.1.	Straż Miejska	69
10.2.	Działalność Rady programu „Bezpieczne miasto”	70
10.3.	Ochotnicza Straż Pożarna	71
10.4.	Obrona cywilna	71
III.	GOSPODARKA	71
1.	CHARAKTERYSTYKA GOSPODARCZA GMINY	75
2.	STRUKTURA UŻYTKOWANIA GRUNTÓW	76
3.	ROLNICTWO	77
4.	MAJĄTEK TRWAŁY GMINY	77
4.1.	Gospodarka mieniem komunalnym	78

4.4.	Sprzedaż nieruchomości	80
4.5.	Sprzedaż lokali mieszkalnych	81
5.	Dochody z gruntów komunalnych	84
5.1.	Nabywanie nieruchomości do zasobu gruntów gminnych	84
5.2.	FINANSE GMINY	84
5.3.	Budżet gminy	85
5.4.	Dochody gminy	87
5.5.	Wydatki gminy	88
5.6.	Deficyt budżetowy	89
6.	Pożyczki, kredyty, obligacje	90
7.	Analiza zadłużenia gminy	92
7.1.	GOSPODARKA PRZESTRZENNA	92
7.2.	POLITYKA INWESTYCYJNA	93
7.3.	Promocja gospodarcza	94
7.3.1.	Zarządzanie informacją	96
7.3.2.	Przedsięwzięcia inwestycyjne i remontowe	99
7.3.3.	Budowa dróg, ulic i parkingów	101
8.	Kanalizacje sanitarne i sieci wodociągowe	103
8.1.	Pozostałe przedsięwzięcia	103
8.2.	ROZWÓJ PRZEDSIĘBIORCZOŚCI	104
	Rynek Pracy	
	Unia Gospodarcza Regionu Śremskiego - Śremski Ośrodek Wspierania Małej Przedsiębiorczości	

WSTĘP DO RAPORTU

Kończąca się IV kadencja śremskiego samorządu wyróżnia się wyjątkowo ważnym wydarzeniem, jakim było wejście Polski do Unii Europejskiej. Spowodowało ono lawinowe zmiany w gospodarce, przepisach prawa, finansach publicznych i wielu innych dziedzinach naszego życia. Otworzyły się nowe możliwości rozwoju dla gmin, przedsiębiorstw, instytucji, ale przede wszystkim odkryły się nieznane horyzonty, szczególnie dla ludzi młodych i wytrwałych. Wykorzystując narastającą koniunkturę samorząd silnie zaangażował się w rozwój gospodarczy przez udzielanie poważnego wsparcia istniejącym i wchodzącym na rynek przedsiębiorstwom, konsekwentnie stosując bardzo racjonalną politykę podatkową oraz przez utworzenie Śremskiego Parku Inwestycyjnego i wprowadzeniem go do Wałbrzyskiej Specjalnej Strefy Ekonomicznej.



Gmina wykonała szereg zadań inwestycyjnych w zakresie szeroko rozumianej gospodarki komunalnej sprawiając, że jakość naszego życia staje się bliższa standardom europejskim. Szczególnie w tym zakresie należy wyróżnić rolę spółek komunalnych.

Również podkreślenia wymaga „wysięk edukacyjny”, polegający na znaczącym dofinansowaniu szkół ponad kwotę państwowej subwencji, unowocześnieniu wielu obiektów i wyeliminowaniu bolesnego zjawiska głodnych dzieci w szkole.

Sfera pomocy społecznej została dociążona nowymi zadaniami o bardzo szerokim zakresie. Zapewnienie dobrej jakości usług możliwe było dzięki otwarciu biura na Jezioranach, informatyzacji systemu pracy oraz pomocy budżetu państwa. Dzięki zmianom w polskim prawie udało się doprowadzić do bardzo efektywnej współpracy z organizacjami pozarządowymi w realizowaniu szerokiego programu zadań gminnych.

Jestem przekonany, że minione cztery lata, dzięki konstruktywnej współpracy Rady Miejskiej, Burmistrza i Urzędu Miejskiego, przy zaangażowaniu wielu osób oraz prężnie działających środowisk lokalnych, są interesującym fragmentem naszej 750-letniej historii.

dr inż. Krzysztof Łożyński
Burmistrz Śremu

I. ZARZĄDZANIE GMINĄ

1. ORGANY GMINY

1.1. Organ stanowiący - Rada Miejska

Do organu stanowiącego i kontrolnego, jakim jest Rada Miejska, w wyborach powszechnych na IV kadencję 27.10. 2002 r. - 27.10.2006 r. wybrano 21 radnych.

1. Roman Bartkowiak
2. Marek Basaj
3. Antoni Błoszyk
4. Jan Chwieralski
5. Zygmunt Ciołek
6. Marek Dłużak
7. Tomasz Jakuszek
8. Maciej Janiszewski
9. Tomasz Klaczyński
10. Andrzej Mieloszyński
11. Jan Mieloszyński
12. Piotr Mulkowski
13. Tadeusz Waczyński /Piotr Pajsert*
14. Zbigniew Ratajczak
15. Tadeusz Rączkiewicz
16. Piotr Rojek
17. Katarzyna Sarnowska
18. Marcin Szydłowski
19. Mieczysław Waligóra
20. Bolesław Woškowiak
21. Zdzisław Żeleźny

**24.01.2003 roku nastąpiła zmiana w składzie Rady - Tadeusza Waczyńskiego zastąpił Piotr Pajsert.*

Przewodniczący Rady:

Maciej Janiszewski

Wiceprzewodniczący:

Jan Mieloszyński

Tadeusz Rączkiewicz

Rada powołała 7 stałych komisji oraz doraźną Komisję Statutową. Do pracy w nich przystąpili:

Komisja Rewizyjna

Zdzisław Żeleźny - Przewodniczący/ członek.*

Piotr Mulkowski członek/ Przewodniczący.**

Bolesław Woškowiak - zastępca Przewodniczącego. Członkowie: Zygmunt Ciołek, Tomasz Jakuszek, Tomasz Klaczyński, Andrzej Mieloszyński.

**Przewodniczący Komisji do V Sesji 30.05.2003, a następnie członek*

**początkowo jako członek, a od V sesji 30.05.2003 r. Przewodniczący*

Komisja Komunalna

Andrzej Mieloszyński - Przewodniczący.

Jan Mieloszyński - zastępca Przewodniczącego. Członkowie: Marek Basaj, Jan Chwieralski, Tomasz Jakuszek, Tomasz Klaczyński, Piotr Mulkowski, Marcin Szydłowski.

Komisja Rozwoju

Tomasz Jakuszek - Przewodniczący.

Jan Chwieralski - zastępca Przewodniczącego. Członkowie: Marek Basaj, Antoni Błoszyk, Marek Dłużak, Tomasz Klaczyński, Zbigniew Ratajczak, Bolesław Woškowiak.

Komisja Oświaty, Kultury i Sportu

Katarzyna Sarnowska - Przewodnicząca.

Piotr Rojek - zastępca Przewodniczącej. Członkowie: Marek Dłużak, Piotr Mulkowski, Zbigniew Ratajczak, Tadeusz Rączkiewicz, Marcin Szydłowski, Tadeusz Waczyński*, Piotr Pajsert**, Bolesław Woškowiak, Zdzisław Żeleźny.

*do 24.01.2003

**od 24.01.2003

Komisja Pomocy Społecznej, Ochrony Zdrowia i Środowiska

Roman Bartkowiak - Przewodniczący.

Zdzisław Żeleźny - zastępca Przewodniczącego. Członkowie: Andrzej Mieloszyński, Jan Mieloszyński, Piotr Rojek, Katarzyna Sarnowska.

Komisja ds. Wsi

Mieczysław Waligóra - Przewodniczący.

Marek Dłużak - zastępca Przewodniczącego. Członkowie: Roman Bartkowiak, Marek Basaj, Antoni Błoszyk, Zygmunt Ciołek, Tadeusz Waczyński*, Piotr Pajsert**

*do 24.01.2003

**od 24.01.2003

Komisja Samorządowa

Jan Mieloszyński - Przewodniczący.

Marcin Szydłowski - zastępca Przewodniczącego. Członkowie: Jan Chwieralski, Zygmunt Ciołek, Tadeusz Rączkiewicz, Piotr Rojek, Katarzyna Sarnowska, Mieczysław Waligóra.

Komisja Statutowa - doraźna

Tadeusz Rączkiewicz - Przewodniczący Komisji.

Katarzyna Sarnowska - zastępca Przewodniczącego. Członkowie: Mieczysław Waligóra, Tadeusz Waczyński*, Tomasz Jakuszek**, Bolesław Woškowiak.

*do 30.12.2002

**od 30.12.2002

1.2. Organ Wykonawczy

Burmistrz:

Krzysztof Łożyński

Zastępca Burmistrza:

I Zastępca Janusz Przywara

II Zastępca Radosław Łucka

Sekretarz Gminy:

Hanna Brukarczyk

Skarbnik Gminy:

Magdalena Łagoda

2. JEDNOSTKI POMOCNICZE

Lp.	Sołectwo	Ludność	Sołtys
1.	Binkowo	164	Edmund Taterski
2.	Borgowo	113	Jacek Słomiński
3.	Bodzynie	155	Tadeusz Kończak
4.	Błociszewo	394	Bronisław Nowak
5.	Dalewo	387	Grzegorz Rypinski
6.	Dobczyn	69	Rafał Cieślak
7.	Dąbrowa	308	Teresa Banaszak
8.	Gaj	220	Czesław Bendziński
9.	Góra	244	Dariusz Skrzypczak
10.	Grodzewo	70	Irena Gurboda
11.	Grzymysław	260	Małgorzata Józkowiak
12.	Kadzewo	200	Mieczysław Jędrzejczak
13.	Kaleje	180	Andrzej Stępa
14.	Kawcze	42	Regina Szubert
15.	Krzyżanowo	357	Sławomir Konik
16.	Luciny	260	Stanisław Stachowiak
17.	Marianowo	38	Wacław Marcinkowski
18.	Mechlin	413	Stanisław Konieczny
19.	Mórka	335	Roman Hojak
20.	Niesłabin	376	Alicja Kozielczyk
21.	Nochowo	1158	Marek Przybylski
22.	Olsza-Bystrzek	241	Franciszek Waligóra
23.	Ostrowo	127	Dorota Świdurska
24.	Orkowo	174	Zygmunt Ciołek
25.	Pelczyn-Nochówko	139	Henryk Bartkowiak
26.	Psarskie	1269	Barbara Ratajczak
27.	Pyszaca	499	Kazimierz Genderka
28.	Sosnowiec	116	Grażyna Jankowiak
29.	Szymanowo	187	Tadeusz Marciniak
30.	Wirginowo	101	Tadeusz Kubiak
31.	Wyrzeka	443	Ryszard Kasztelan
32.	Zbrudzewo	609	Paweł Rymaniak

Na terenie gminy Śrem istnieją 32 sołectwa jako jednostki pomocnicze. Zakres ich działania wytyczają statuty sołectw, w których określono ich kompetencje, organizację oraz zasady gospodarki finansowej.

Sołectwa same decydują we własnych sprawach bieżących i dysponują środkami finansowymi pochodzącymi z połowy wielkości wpływów z podatku rolnego. Środki te przeznaczane są na remonty i wyposażenie świetlic, budowę boisk sportowych, chodników, dróg, oświetlenia ulicznego oraz bieżące utrzymanie dróg i zakup wiat przystankowych.

Obecnie w sołectwach Binkowo, Błociszewo, Dalewo, Gaj, Góra, Kaleje, Luciny, Mechlin, Mórka, Niesłabin, Olsza, Ostrowo, Orkowo, Pełczyn-Nochówko, Pysząca, Psarskie, Szymanowo jest 17 świetlic wiejskich oraz cztery oddziały biblioteczne: w Błociszewie, Niesłabinie, Pyszącej i Wyrzece.

Natomiast boiska sportowe - zarówno szkolne jak i wiejskie - są w sołectwach: Binkowo, Błociszewo, Dalewo, Dąbrowa, Gaj, Grzymysław, Kaleje, Krzyżanowo, Luciny, Mórka, Niesłabin, Nochowo, Olsza, Pysząca, Wyrzeka, Zbrudzewo.

3. URZĄD MIEJSKI

Urząd realizuje swoje zadania opierając się na obowiązujących aktach prawa zewnętrznego, dokumentach programowych gminy oraz własnych aktach normatywnych. Główne kierunki jego działania wynikają z takich zasadniczych dokumentów programowych jak:

1. Wieloletni Program Finansowy.
2. Wieloletni Program Inwestycyjny.
3. Program gospodarowania mieszkaniowym zasobem gminy.
4. Studium uwarunkowań i kierunków zagospodarowania przestrzennego Gminy Śrem.
5. Założenia do planu zaopatrzenia w ciepło, energię elektryczną i paliwa gazowe dla miasta i gminy Śrem.
6. Program ochrony środowiska dla Gminy Śrem na lata 2005 - 2007 z perspektywą na lata 2008 - 2011.
7. Plan gospodarki odpadami dla Gminy Śrem na lata 2005 - 2007 z perspektywą na lata 2008 - 2015.
8. Plan Rozwoju Lokalnego Gminy Śrem 2004-2006.
9. Lokalny Program Rewitalizacji.
10. Polityka jakości zgodna z ISO 9001:2000.

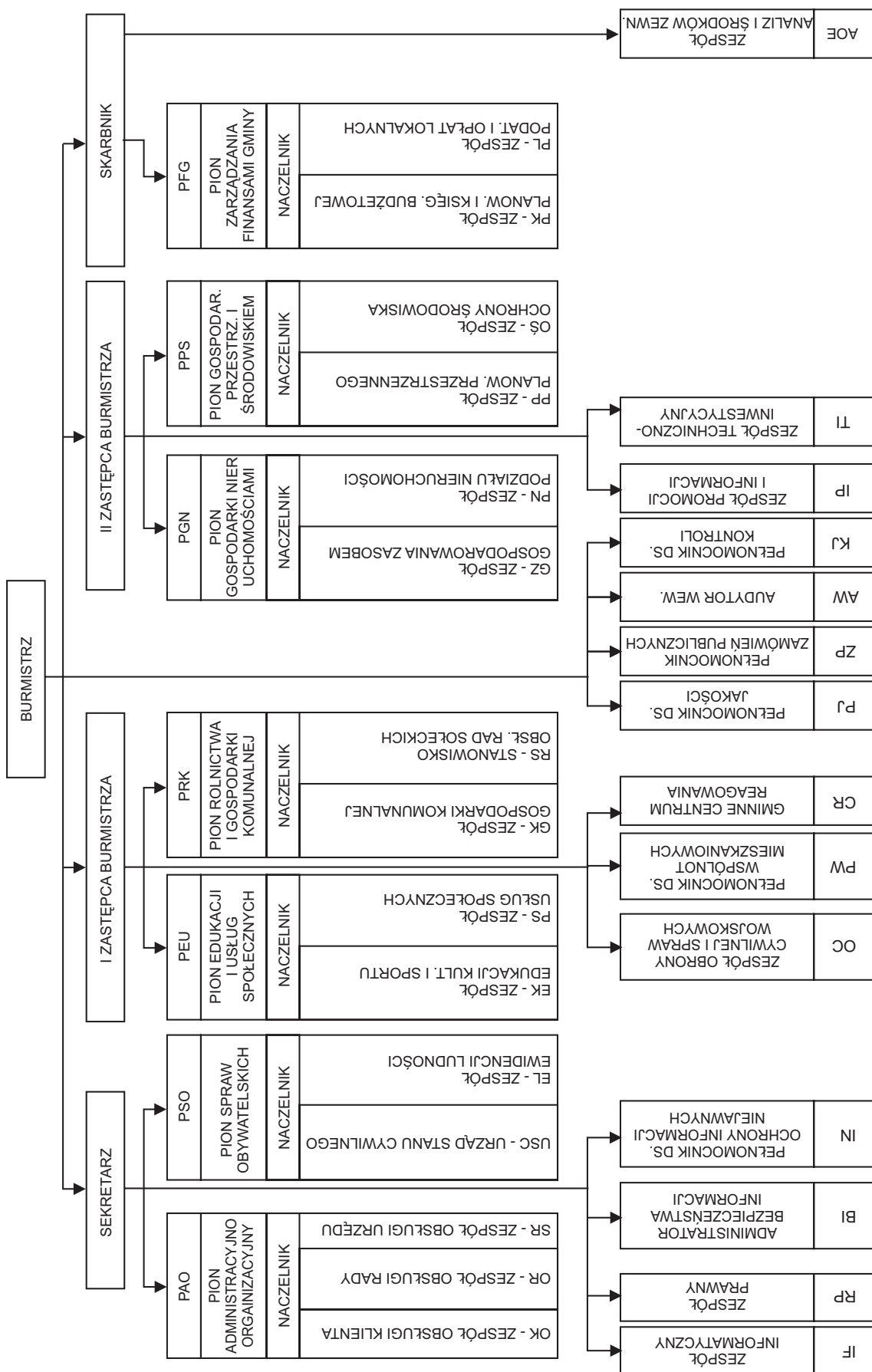
Struktura organizacyjna

Aby usprawnić wykonanie tych zadań, w roku 2003 w miejsce dotychczasowych 4 pionów powołano 7 następujących:

1. Pion Administracyjno - Organizacyjny
2. Pion Zarządzania Finansami Gminy
3. Pion Rolnictwa i Gospodarki Komunalnej
4. Pion Gospodarki Nieruchomościami
5. Pion Spraw Obywatelskich
6. Pion Gospodarowania Przestrzenią i Środowiskiem
7. Pion Edukacji i Usług Społecznych.

Z dniem 1 września 2006r. wprowadzono nowy Regulamin Organizacyjny Urzędu Miejskiego w Śremie. Obowiązującą strukturę organizacji przedstawia poniższy schemat.

SCHEMAT ORGANIZACYJNY URZĘDU MIEJSKIEGO W ŚREMIE



Sprawny i tani urząd

Urząd zatrudnia 80 pracowników. W tej liczbie kadre kierowniczą tworzy 12 osób, zatem każdy z jej członków kieruje dość rozległym obszarem działania. Stawia to wysokie wymagania wobec kierownictwa, ale przynosi też oszczędności finansowe. Urząd Miejski w Śremie zajmował czołowe miejsca w rankingu tygodnika "Wspólnota" na najtańszy urząd w Polsce (2003 r. - 7, 2004 r. - 6, 2005 r. - 6. miejsce). Analiza ostatnich czterech lat funkcjonowania przy tak niskich kosztach pozwoliła stwierdzić, że przy relatywnie niskich wydatkach na administrację, z jednoczesnym wdrożeniem nowoczesnych rozwiązań organizacji pracy, można zapewnić wysoka jakość obsługi mieszkańców.

Nie tylko informatyzacja pozwala na oszczędniejsze działanie, minimalizację kosztów uzyskuje się również w tak zwanych obszarach technicznych. Zatrudnienie gońca do roznoszenia poczty przyniosło tylko w 2005 roku około 100.000 zł oszczędności. W 2005 roku wysłano 32.975 korespondencji, z czego 17.203 rozniesiono, a 15.775 wysłano za pośrednictwem Poczty Polskiej. Limitowane są połączenia telefoniczne za pośrednictwem telefonów komórkowych.

Urząd Miejski w Śremie już w 2001 roku, jako pierwszy w Wielkopolsce, a z kolei ósmy w Polsce, wdrożył system zarządzania ISO oparty o normę 9001:2000. System jest nadal utrzymywany, co potwierdzają kolejne certyfikaty, ostatni z czerwca 2006 r. Ustanowiono procedury standaryzujące pracę urzędników i pozwalające na bardziej racjonalne wykorzystywanie środków publicznych.

Procesy na tle struktury organizacyjnej Urzędu Miejskiego

Procesy	Zespoły i Samodzielne stanowiska	PIONY						
		PPS	PEU	PAO	PFG	PGN	PRK	PSO
Organizacja ładu przestrzennego	+	●	+	+	+	+	+	+
Ochrona środowiska i gospodarki wodnej	+	●	+	+	+	+	+	+
Organizacja usług komunalnych	+	+	+	+	+	+	●	+
Organizacja usług społecznych	+	+	●	+	+	+	+	+
Organizacja porządku i bezpieczeństwa publicznego	+	+	+	+	+	+	+	●
Gospodarka finansowa	+	+	+	+	●	+	+	+
Gospodarowanie majątkiem trwałym	+	+	+	+	+	●	+	+
Informacja i promocja	+	+	+	+	+	+	+	+
Współpraca z samorządami i partnerami zagranicznymi	+	+	●	+	+	+	+	+
Organizacja pracy	+	+	+	●	+	+	+	+
Organizacja zamówień publicznych	●	+	+	+	+	+	+	+
Organizacja spraw obywatelskich	+	+	+	+	+	+	+	●
Proces inwestycyjny	+	●	+	+	+	+	+	+
Doskonalenie jakości	●	+	+	+	+	+	+	+
Kontrola	●	+	+	+	+	+	+	+

● komórka wiodąca
+ komórka współuczestnicząca

W ramach Pionu Administracyjno-Organizacyjnego utworzono Zespół Obsługi Klienta, który urzęduje w wydłużonym czasie pracy - w dni powszednie codziennie do godziny 16.00. Rocznie przyjmuje około 4000 interesantów, wszelkie zaświadczenia wydawane są najczęściej w terminie do 3 dni lub od ręki. Polepszył się także komfort obsługi poprzez założenie klimatyzacji w pomieszczeniach Zespołu, w połowie 2006 roku.

Co roku przeprowadza się badania opinii o pracy Urzędu. Poniższa tabela, uwzględniająca jedynie skrajne oceny - pozytywne i negatywne, ilustruje wzrastające zadowolenie ze świadczonych usług.

Rok	liczba zebranych ankiet	ocen pozytywnych	ocen negatywnych
2002 r.	115	60	17
2003 r.	124	74	11
2004 r.	388	178	12
2005 r.	352	165	11

Spoleczeństwo informacyjne

Celem założonym na początku IV kadencji było stworzenie podstaw dla budowy społeczeństwa informacyjnego, opartego o szeroki dostęp do informacji i umiejętność korzystania z informacji. Fundamentem tych działań stało się uruchomienie elektronicznego Biuletynu Informacji Publicznej, w którym umieszczono m.in. wszystkie niezbędne wzory wniosków kierowanych do Urzędu. Dzięki zainstalowaniu nowego serwera w 2005 roku wdrożono w Urzędzie elektroniczny obieg dokumentów. Tą drogą obsługiwana jest cała korespondencja zewnętrzna i wewnętrzna. Choć rocznie przyjmuje się i wysyła około 60 tys. pism, to system ten pozwala na szybkie wyszukiwanie każdego przychodzącego pisma, monitorowanie pracy, sprawdzanie terminu i sposobu załatwienia każdej sprawy przez pracownika.

Urząd został przygotowany do wdrożenia podpisu elektronicznego oraz elektronicznego poświadczenia odbioru - zakup i wdrożenie nastąpi natychmiast po ustaleniu docelowych standardów.

W 2006 r. wykonano centralne zasilanie budynku, zakupiono 38 zestawów komputerowych, wymieniając sprzęt u prawie 50 proc. pracowników. Systematycznie instalowane są programy poprawiające jakość i szybkość pracy, jak na przykład oprogramowanie dla gromadzenia informacji o odpadach komunalnych.

Jeszcze w 2006 r. nastąpi przejście na platformę SQL, pozwalającą na integrację systemów. Ponadto także w 2006 r. Urząd zostanie połączony światłowodem ze Starostwem Powiatowym i Biblioteką Publiczną, aby ułatwić przepływ informacji i korzystanie z danych.

We wrześniu 2006 r. w obrębie Pl. 20 Października uruchomiono darmowy, bezprzewodowy, pierwszy publiczny dostęp do Internetu, tzw. hot spot. Planuje się uruchomienie drugiego punku w pobliżu siedziby Oddziału Zamiejscowego UAM w Śremie.

Nowe zadania

W ostatnich 3 latach zatrudnienie w Urzędzie wzrosło o 8 osób, gdyż w okresie 4 lat przybyły samorządom nowe zadania lub ustanowiono nowe prawo wymagające dodatkowych czynności administracyjnych. Są to między innymi:

1. Wydawanie decyzji: o warunkach zabudowy i zagospodarowania terenu (około 500 rocznie), lokalizacyjnych w zakresie inwestycji celu publicznego, o środowiskowych uwarunkowaniach zgody na realizację przedsięwzięcia, o przyznaniu stypendium socjalnego, zasiłku szkolnego (około 1000 rocznie), o zwrot podatku akcyzowego zawartego w cenie oleju napędowego

wykorzystywanego do produkcji rolnej (około 800 rocznie), na zajęcie pasa drogowego (około 150 rocznie);

2. Opracowywanie programów rewitalizacji zabudowy, odnowy wsi, ochrony zabytków, prac społecznie użytecznych;
3. Prowadzenie konkursów na realizację zadań publicznych w trybie ustawy o pożytku publicznym i wolontariacie;
4. Prowadzenie ewidencji i rejestrów - obecnie Urząd prowadzi około 80 rejestrów.

Wzrasta także liczba interesantów, przykładowo w samym sekretariacie Burmistrza, tylko w 2005 r., przyjęto 522 osoby.

Od stycznia 2001 roku urząd realizuje nowe zadanie w związku z wymianą dowodów osobistych wydanych przed 2001 rokiem. Nowe dowody osobiste do 30.06.2006 r. odebrało 17.089 osób, a uprawnionych do posiadania dowodu osobistego jest 31.349 osób.

Wydane dokumenty tożsamości

Lata	Ogółem
2002	1.798
2003	4.147
2004	3.786
2005	3.782
2006*	2.235

* dane za pierwsze półrocze

4. JEDNOSTKI ORGANIZACYJNE GMINY

Jednostki organizacyjne realizują zadania w wyznaczonych przez gminę obszarach życia społecznego. Są nimi:

1. Muzeum Śremskie
2. Biblioteka Publiczna Miasta i Gminy
3. Śremski Ośrodek Kultury
4. Śremski Ośrodek Sportu i Rekreacji
5. Śremski Ośrodek Wspierania Małej Przedsiębiorczości*
6. Ośrodek Pomocy Społecznej
7. Środowiskowy Dom Samopomocy
8. Straż Miejska
9. Przedszkole nr 2
10. Przedszkole nr 3
11. Przedszkole nr 5
12. Przedszkole nr 7
13. Szkoła Podstawowa nr 1
14. Szkoła Podstawowa nr 4
15. Szkoła Podstawowa nr 6
16. Gimnazjum nr 1
17. Gimnazjum nr 2
18. Szkoła Podstawowa w Bodzyniewie
19. Szkoła Podstawowa w Krzyżanowie
20. Szkoła Podstawowa w Pyszącej
21. Szkoła Podstawowa w Wyrzece
22. Zespół Szkoły Podstawowej i Gimnazjum w Dąbrowie
23. Zespół Szkoły Podstawowej i Gimnazjum w Nochowie
24. Zespół Szkoły Podstawowej i Gimnazjum w Zbrudzewie

* do końca lutego 2005 r.

5. SPÓŁKI

Gmina Śrem jest jednoosobowym właścicielem następujących spółek prawa handlowego, realizujących zadania publiczne w zakresie gospodarki komunalnej i mieszkaniowej:

- Przedsiębiorstwa Gospodarki Komunalnej i Mieszkaniowej w Śremie sp. z o.o.
- Przedsiębiorstwa Wodociągów i Kanalizacji w Śremie sp. z o.o.
- Śremskiego Towarzystwa Budownictwa Społecznego sp. z o.o.

Gmina posiada od roku 1999 udziały w Korporacji Centrum Logistyczne "Mój sklep" S.A., która jednak od kilku lat nie prowadzi działalności.

6. PRZYNALEŻNOŚĆ GMINY DO STOWARZYSZEŃ

Aktualnie Gmina Śrem należy do następujących stowarzyszeń i związków:

1. Stowarzyszenie Unia Gospodarcza Regionu Śremskiego - Śremski Ośrodek Wspierania Małej Przedsiębiorczości
2. Wielkopolski Ośrodek Kształcenia i Studiów Samorządowych w Poznaniu
3. Związek Miast Polskich
4. Związek Zdrowych Miast Polskich
5. Stowarzyszenie Gmin Wiejskich RP
6. Stowarzyszenie Gmin i Powiatów Wielkopolskich

7. WYRÓŻNIENIA DLA GMINY ŚREM

W czerwcu 2004 r. upłynął termin ważności przyznanego w 2001 r. certyfikatu jakości ISO 9001:2000. Biuro Certyfikacji Polskiego Rejestru Statków w Gdańsku przeprowadziło audyt odnawialny. Miał on na celu zbadanie zgodności Systemu Zarządzania Jakością w Urzędzie Miejskim w Śremie z normą 9001:2000. Audyt zakończył się pomyślnie dla organizacji, która nadal spełnia wymagania nałożone na nią przez system i doskonali się na potrzeby swoich klientów. 29 czerwca 2004 r., podczas sesji Rady Miejskiej, odbyło się uroczyste wręczenie certyfikatu jakości ISO 9001:2000 dla Urzędu Miejskiego w Śremie na lata 2004 - 2007.

W październiku 2002 roku Śremskie Towarzystwo Budownictwa Społecznego sp. z o.o. zawarła umowę z Ogólnopolską Izbą Gospodarki Nieruchomościami z Gdańska na wdrożenie systemu zarządzania jakością. Izba przygotowała Spółkę do certyfikacji systemu zarządzania jakością zgodnie z wymogami normy ISO 9001:2000 w zakresie zarządzania i administrowania nieruchomościami. Dnia 28 sierpnia 2003 r. ŚTBS otrzymało Certyfikat zarządzania i administrowania nieruchomościami wydany przez Jednostkę Certyfikującą TÜV NORD CERT.

W 2003 roku Gmina Śrem została dwukrotnie wyróżniona za działania proekologiczne. Pierwsze dotyczyło projektu „Puszkobranie” zgłoszonego do IV edycji konkursu „Działania proekologiczne i prokulturowe w ramach strategii rozwoju obszarów wiejskich”, organizowanym przez Urząd Marszałkowski Województwa Wielkopolskiego. W listopadzie tego samego roku Gmina Śrem zdobyła główną nagrodę za działania na rzecz ochrony środowiska w konkursie organizowanym przez Narodowy Fundusz Ochrony Środowiska i Gospodarki Wodnej pt. „Nasza Gmina w Europie”. Pieniądze z nagrody 400.000 zł zostały wykorzystane na budowę kanalizacji sanitarnej w Pyszącej.

Z kolei w listopadzie 2004 roku Zarząd Narodowego Funduszu Ochrony Środowiska i Gospodarki Wodnej w uznaniu za zasługi dla rozwoju systemu finansowania ochrony środowiska przyznał Burmistrzowi Śremu Dyplom „O zieloną czystą Polskę”. Była to I. edycja tego konkursu.

W 2004 roku Przedsiębiorstwo Gospodarki Komunalnej i Mieszkaniowej w Śremie sp. z o.o. zostało laureatem Eurokonkursu „Amico Europae A.D.2004”. Spółkę nagrodzono za udane połączenie wg europejskich standardów, proekologicznej działalności gospodarczej oraz aktywność społeczną. Spółka oprócz działalności gospodarczej organizuje liczne

przedsięwzięcia edukacyjne, wspiera inicjatywy kulturalne i charytatywne. Przedsiębiorstwo jest współorganizatorem „Sprzątania Świata”, „Dnia Ziemi” oraz międzynarodowych imprez sportowych.*

Kolejne uzyskane przez gminę Śrem wyróżnienie to tytuł „Bezpieczna gmina”, przyznany za III miejsce w kategorii gmin miejsko-wiejskich w IV edycji konkursu w roku 2005, organizowanego przez Ministerstwo Spraw Wewnętrznych i Administracji. Głównym celem konkursu jest wyzwalanie inicjatyw sprzyjających współpracy i doskonaleniu form zapewnienia spokoju i bezpieczeństwa mieszkańców dużych i małych miast oraz wsi.

W styczniu 2005 roku Gmina Śrem zgłosiła swój udział do IV edycji konkursu Gmina Fair Play Certyfikowana Lokalizacja Inwestycji, organizowanego przez Krajową Izbę Gospodarczą oraz Instytut Badań nad Demokracją i Przedsiębiorstwem Prywatnym. Celem konkursu jest m.in. identyfikacja i promocja gmin przyjaznych dla inwestorów, promocja współpracy gminy z biznesem oraz promocja inwestycji przyjaznych środowisku. Po pomyślnym przejściu dwóch etapów konkursu, Gmina Śrem uzyskała tytuł, godło promocyjne i certyfikat: „Gmina Fair Play - Certyfikowana Lokalizacja Inwestycji”, który został wręczony 12 października 2005 r. podczas gali IV edycji konkursu w Sali Koncertowej Pałacu Kultury i Nauki w Warszawie. Dla laureatów konkursu przygotowano specjalny Katalog Ofert Inwestycyjnych w postaci multimedialnej prezentacji mocnych stron gmin i ich ofert inwestycyjnych w dwóch wersjach językowych, który rozpowszechniono wśród ambasad zagranicznych w Polsce, biur radców handlowych przy ambasadach polskich za granicą (m.in. Kanada, USA, Australia, Korea, państwa UE), korespondentów zagranicznych w Polsce.

Gmina przyjazna dla inwestorów to taka, która podejmuje aktywne działania organizacyjne, promocyjne i finansowe mające na celu przyciągnięcie inwestorów, polepsza swoją infrastrukturę, promuje pro-ekologiczne inwestycje i obiekty dostosowane do potrzeb osób niepełnosprawnych, a także charakteryzuje się praworządnością. Laureaci konkursu uzyskali prawo do wykorzystywania godła promocyjnego oraz tytułu „Gmina Fair Play Certyfikowana Lokalizacja Inwestycji” w celu reklamy i promocji.

*Patrz też w dziale *Ochrona środowiska i Gospodarka komunalna*

II. INFRASTRUKTURA SPOŁECZNA

1. LUDNOŚĆ

Dnia 31 marca 2006 r. gminę Śrem zamieszkiwało łącznie 39. 824 mieszkańców, z tego:

- w mieście 30. 249
- na wsi 9. 575

Ludność wg raportu GUS z 30.03.2006 r.

rok	miasto		razem	wieś		razem	gmina		razem
	mężczyźni	kobiety		mężczyźni	kobiety		mężczyźni	kobiety	
2002	14.639	15.801	30.440	4.591	4.453	9.044	19.230	20.524	39.484
2003	14.582.	15.814	30.396	4.667	4.520	9.187	19.249	20.334	39.583
2004	14.516	15.799	30.315	4.723	4.614	9.337	19.239	20.413	39.652
2005	14.507	15.776	30.283	4.828	4.738	9.566	19.335	20.514	39.849
2006*	14.474	15.775	30.249	4.840	4.735	9.575	19.314	20.510	39.824

*dane z 31.03.2006 r.

Przyrost naturalny

rok	miasto	wieś	razem w gminie
2002	+ 76	+ 21	+ 97
2003	+ 58	+ 31	+ 89
2004	+ 1	+ 3	+ 4
2005	+ 112	+ 39	+ 151
2006*	-2	+ 14	+ 12

*dane z 31.03.2006 r.

Saldo migracji

rok	Migracja wewn. (kraj)		saldo	migracja zewn. (za granicą)		saldo
	miasto	wieś		miasto	wieś	
2002	+ 31	+ 120	+ 151	- 2	0	- 2
2003	- 86	+ 96	+ 10	+ 1	+ 1	+ 2
2004	- 93	+ 150	+ 57	0	+ 1	+ 1
2005	- 148	+ 188	+ 40	- 6	0	- 6
2006*	- 2	+ 14	+ 12	- 32	+ 23	- 9

* dane z 31.03.2006 r.

2. POMOC SPOŁECZNA

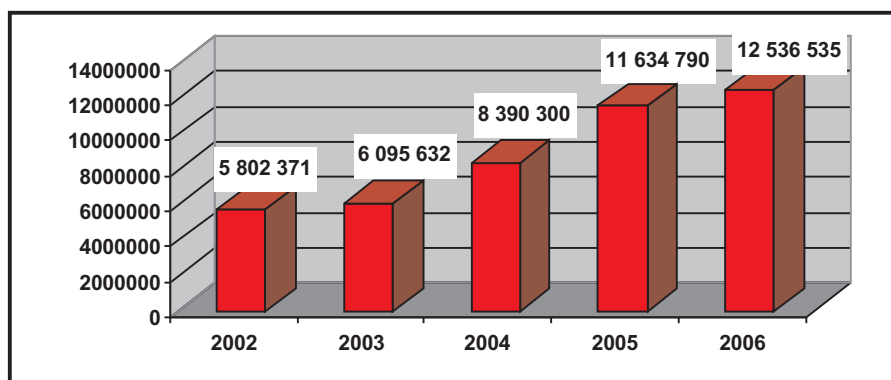
Wsparcie dla poszczególnych osób i rodzin w potrzebie jest jednym z podstawowych zadań gminy. Ma ono na celu pomoc w przezwyciężeniu trudnych sytuacji życiowych osobom nimi dotkniętym oraz ich powrót do normalnego, samodzielnego funkcjonowania w społeczeństwie. Cel ten gmina realizuje poprzez swoją jednostkę organizacyjną jaką jest Ośrodek Pomocy Społecznej. Wypełnia on nie tylko zadania własne gminy, lecz również zadania zlecone gminie przez administrację rządową.

2.1. OŚRODEK POMOCY SPOŁECZNEJ

Do zadań Ośrodka należy w szczególności:

1. przyznawanie i wypłacanie przewidzianych ustawą świadczeń;
2. praca socjalna;
3. analiza i ocena zjawisk rodząca zapotrzebowanie na świadczenia z zakresu pomocy społecznej;
4. realizacja zadań wynikających z rozeznaczonych potrzeb społecznych;
5. rozwijanie nowych form pomocy społecznej i samopomocy w ramach zidentyfikowanych potrzeb;
6. prowadzenie i rozwój niezbędnej infrastruktury socjalnej.

Środki finansowe gminy dysponowane przez Ośrodek Pomocy Społecznej, w zł



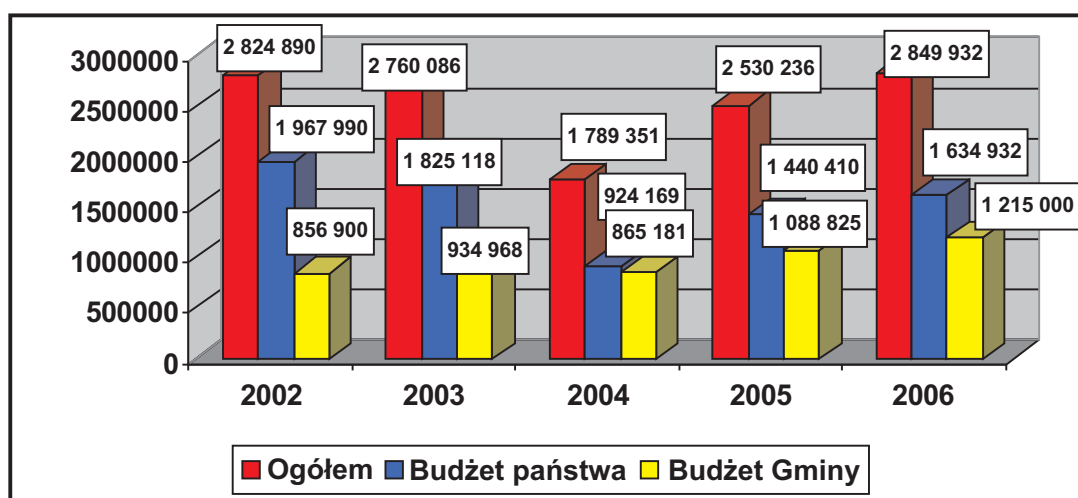
Ośrodek Pomocy Społecznej mieści się w Śremie przy ul. Mickiewicza 40. Od lutego 2006 roku dysponuje także zaadaptowaną na jego potrzeby dodatkową siedzibą przy ulicy Okulickiego 3. Nowocześnie wyposażona placówka usprawnia realizację nowych zadań zleconych przez administrację rządową.

Według stanu na 30 czerwca 2006 roku Ośrodek Pomocy Społecznej w Śremie zatrudniał 37 osób. Pracownicy socjalni działają w 14 rejonach opiekuńczych - 6 ma tytuł specjalisty pracy socjalnej. W ramach Sekcji pracowników socjalnych funkcjonują 4 Zespoły Pracy Socjalnej. Zajmują się one indywidualnymi przypadkami, ale też podchodzą kompleksowo do rozwiązywania problemów rodzin w potrzebie, prowadzą poradnictwo specjalistyczne oraz podejmują interwencje kryzysowe. Zespoły socjalne udzielają wsparcia poszczególnym osobom i rodzinom po dokładnym rozpoznaniu ich sytuacji. Sporządzone diagnozy pozwalają na określenie długofalowego planu pracy socjalnej, rzeczową współpracę z organizacjami pozarządowymi i innymi podmiotami działającymi na rzecz wsparcia osób i rodzin w kryzysie socjalnym.

Finansowanie i realizacja zadań z zakresu pomocy społecznej w latach 2002 - 2006

Zapewnienie materialnego wsparcia rodzin najuboższych to jeden z podstawowych elementów pomocy społecznej. Jednak skuteczna pomoc to przede wszystkim działania, które powinny doprowadzić do usamodzielnienia tych osób, przygotowania ich do ponownego wejścia na rynek pracy, zintegrowania ze środowiskiem społecznym.

Wydatki na świadczenia z pomocy społecznej w latach 2002 - 2006, w tys. zł



Realizacja zadań własnych gminy to:

- przyznawanie i wypłacanie zasiłków specjalnych celowych;
- przyznawanie i wypłacanie zasiłków, pożyczek oraz pomocy w naturze na ekonomiczne usamodzielnienie;
- prowadzenie i zapewnienie miejsc w domach pomocy społecznej i ośrodkach wsparcia o zasięgu gminnym oraz kierowanie do nich osób wymagających opieki;
- podejmowanie innych zadań z zakresu pomocy społecznej wynikających z potrzeb gminy, w tym tworzenie i realizacja programów osłonowych;
- współpraca z Powiatowym Urzędem Pracy w zakresie upowszechnienia ofert pracy, informacji o wolnych miejscach oraz informacji o usługach poradnictwa zawodowego i szkoleniach.

Zadania własne gminy o charakterze obowiązkowym to:

- opracowanie i realizacja gminnej strategii rozwiązywania problemów społecznych, ze szczególnym uwzględnieniem programów pomocy społecznej, profilaktyki i rozwiązywania problemów alkoholowych i innych, których celem jest integracja osób i rodzin z grup szczególnego ryzyka;
- sporządzanie bilansu potrzeb gminy w zakresie pomocy społecznej;
- udzielanie schronienia, zapewnienie posiłku oraz niezbędnego ubrania osobom tego pozbawionym;
- przyznawanie i wypłacanie zasiłków okresowych;
- przyznawanie i wypłacanie zasiłków celowych;
- przyznawanie i wypłacanie zasiłków celowych na pokrycie wydatków, które powstały w wyniku zdarzenia losowego;
- przyznawanie i wypłacanie zasiłków celowych na pokrycie wydatków na świadczenia zdrowotne osobom bezdomnym oraz innym osobom nie mającym dochodu i możliwości uzyskania świadczeń na podstawie przepisów o powszechnym ubezpieczeniu w Narodowym Funduszu Zdrowia;
- przyznawanie zasiłków celowych w formie biletu kredytowanego;
- opłacanie składek na ubezpieczenia emerytalne i rentowe za osobę, która zrezygnuje z zatrudnienia w związku z koniecznością sprawowania bezpośredniej, osobistej opieki nad długotrwale lub ciężko chorym członkiem rodziny oraz wspólnie nie zamieszkującą z matką, ojcem lub rodzeństwem;
- praca socjalna;
- organizowanie i świadczenie usług opiekuńczych w miejscu zamieszkania, w tym specjalistycznych, z wyłączeniem specjalistycznych usług opiekuńczych dla osób z zaburzeniami psychicznymi;
- prowadzenie i zapewnienie miejsc w placówkach opiekuńczo-wychowawczych wsparcia dziennego lub mieszkaniach chronionych;
- tworzenie gminnego systemu profilaktyki i opieki nad dzieckiem i rodziną;
- dożywianie dzieci;
- sprawienie pogrzebu, w tym osobom bezdomnym;
- kierowanie do domu pomocy społecznej i ponoszenie odpłatności za pobyt mieszkańca gminy w tym domu;
- sporządzanie sprawozdawczości oraz przekazywanie jej Wojewodzie, także w wersji elektronicznej;
- utworzenie i utrzymywanie Ośrodka Pomocy Społecznej, w tym zapewnienie środków na wynagrodzenia pracowników.

Zadania zlecone z zakresu administracji rządowej:

- przyznawanie i wypłacanie zasiłków stałych;
- opłacanie składek na ubezpieczenie zdrowotne, których regulowania wymagają przepisy o powszechnym ubezpieczeniu w Narodowym Funduszu Zdrowia;
- organizowanie i świadczenie specjalistycznych usług opiekuńczych w miejscu zamieszkania dla osób z zaburzeniami psychicznymi;
- przyznawanie i wypłacanie zasiłków celowych przeznaczonych na pokrycie wydatków związanych z klęską żywiołową lub ekologiczną;
- prowadzenie i rozwój infrastruktury środowiskowych domów samopomocy dla osób z zaburzeniami psychicznymi;
- realizacja zadań wynikających z rządowych programów pomocy społecznej, mających na celu ochronę poziomu życia osób, rodzin i grup społecznych oraz rozwój specjalistycznego wsparcia.

Charakterystyka świadczeniobiorców gminy Śrem

Krąg osób korzystających z różnorodnych form wsparcia jest szeroki i odzwierciedla aktualne problemy społeczeństwa związane z zatrudnieniem, sytuacją zdrowotną oraz zabezpieczeniem społecznym.

W gminie Śrem ze świadczeń pomocy społecznej skorzystało:

Rok	Liczba osób	Liczba rodzin	Procent mieszkańców
2002	4.933	1.372	12,5
2003	5.113	1.413	13,1
2004	3.613	1.138	9,1
2005	2.291	1.198	5,7
2006*	2.697	866	6,7

**dane za I-VI 2006 r.*

Analiza danych pozwala stwierdzić, że najczęstszą przyczyną korzystania ze świadczeń pomocy społecznej jest bezrobocie. Brak pracy powoduje stałe obniżanie się standardu życia osób i rodzin nim dotkniętych oraz rozszerzenie się obszaru patologii społecznej. Bezrobocie przyczyniając się do zubożenia materialnego, w sposób bezpośredni wpływa na poziom życia rodzin, powodując negatywne skutki, zwłaszcza w postaci dezintegracji rodziny.

Przesłanki uzasadniające przyznanie pomocy w ramach zadań własnych i zleconych gminie w latach 2002 - 2006

Powód trudnej sytuacji życiowej	2002		2003		2004		2005		I - VI 2006	
	Liczba rodzin	Liczba osób w rodzinach	Liczba rodzin	Liczba osób w rodzinach	Liczba rodzin	Liczba osób w rodzinach	Liczba rodzin	Liczba osób w rodzinach	Liczba rodzin	Liczba osób w rodzinach
Ubóstwo	674	2.430	756	1.658	690	1.485	667	1.601	501	1.593
Bezdomność	40	43	33	41	48	58	52	57	32	33
Potrzeba ochrony macierzyństwa	110	525	128	569	14	49	17	69	21	86
Bezrobocie	657	2.384	771	2.388	597	2.213	492	1.783	457	1.588
Niepożnosprawność	500	1.641	642	1.624	413	1.060	383	988	303	707
Długotrwała choroba	190	499	223	638	176	497	238	759	140	302
Bezradność w sprawach opiekuńczo-wychowawczych i prowadzenie gospodarstwa domowego	254	1.109	288	1.522	243	1.159	200	989	180	875
W tym: rodziny niepełne	115	375	115	379	90	417	107	356	95	321
Rodziny wielodzietne	137	726	154	1.069	117	731	84	598	69	487
Przemoc w rodzinie	x	x	5	22	7	38	18	84	54	243
Alkoholizm	31	51	51	89	66	133	66	101	49	87
Trudności w przystosowaniu do życia po opuszczeniu zakładu karnego	10	25	5	6	12	15	9	14	3	8
Zdarzenie losowe	x	x	1	1	1	5	2	14	x	x

Dożywianie dzieci i młodzieży oraz osób dorosłych

Od 2002 roku osoby będące w potrzebie otrzymują okresowo, za pośrednictwem OPS, jeden gorący posiłek dziennie. Natomiast w placówkach oświatowych dzieci i młodzież korzystają z gorącego posiłku i zestawów śniadaniowych. Od listopada 2004 roku Ośrodek Pomocy Społecznej współuczestniczył w akcji „Kubek mleka dla śremskich dzieci”, aby pomóc ograniczyć głód i zjawisko niedożywienia oraz promować spożycie mleka wśród uczniów śremskich szkół podstawowych i gimnazjów. Z tej formy wsparcia skorzystało łącznie 381 dzieci.

W 2004 roku Gmina Śrem pozyskała nieodpłatnie z Agencji Rynku Rolnego 14.141 kilogramów artykułów żywnościowych, które zostały wykorzystane do przygotowywanych posiłków oraz bezpośrednio przekazywane osobom potrzebującym.

W 2005 roku przyjęto do realizacji Rządowy Program „Posiłek dla potrzebujących”. Był on jednym z elementów polityki społecznej, edukacyjnej i zdrowotnej państwa i gminy w zakresie poprawy poziomu życia rodzin o niskich dochodach, poprawy stanu zdrowia dzieci i młodzieży. Natomiast od stycznia 2006 roku gmina Śrem prowadzi dożywianie dzieci i młodzieży oraz zapewnia posiłek osobom potrzebującym, w ramach programu „Pomoc państwa w zakresie dożywiania”. Są to gorące posiłki, zestawy śniadaniowe, bony żywnościowe. Bardzo ważnym elementem programu jest zapewnienie osobom starszym, chorym, niepełnosprawnym dostarczanie gorącego posiłku do miejsca zamieszkania.

Realizacja powyższych zadań pozwoliła ograniczyć zjawisko głodu i niedożywienia wśród: uczniów szkół podstawowych i gimnazjów, uczniów szkół ponadgimnazjalnych, dzieci z rodzin ubogich nie objętych obowiązkiem szkolnym, osób dorosłych z gospodarstw domowych o najniższych dochodach i znajdujących się w szczególnie trudnej sytuacji życiowej, osób starych, chorych, niepełnosprawnych, samotnych ze szczególnym uwzględnieniem osób i rodzin ze środowisk wiejskich.

W 2006 roku Gmina Śrem współfinansowała organizacje pozarządowe realizujące zadania w zakresie dostarczania artykułów żywnościowych najuboższym mieszkańcom gminy, pochodzących ze Związku Stowarzyszeń Wielkopolski Bank Żywności.

Realizacja zadań w zakresie dożywiania w gminie Śrem w latach 2002-2006

Wyszczególnienie	2002	2003	2004	2005	2006*
Liczba osób objętych dożywianiem	606	700	653	1.724	1.768
w tym: dzieci	571	569	599	638	815
Koszt posiłków w zł	157.407	202.254	236.945	1.022.089	666.693
Budżet gminy	70.467	90.411	196.490	552.225	216.792
Budżet państwa	86.940	111.843	40.457	469.864	449.901

*dane za I - VI 2006 r.

Dodatkowo w okresie ferii zimowych i wakacji letnich z dożywiania korzysta średnio 900 dzieci z gminy Śrem.

Środki finansowe przeznaczone na dożywianie pochodzą z budżetu państwa, a uzupełniane są środkami z budżetu gminy. Im większy wkład finansowy gminy, tym większe dofinansowanie ze strony budżetu państwa. W 2006 roku, po wejściu w życie ustawy o ustanowieniu wieloletniego programu „Pomoc Państwa w zakresie dożywiania”, wielkość środków finansowych przeznaczonych na wszelkie formy dożywiania będzie bliska 1 mln zł.

Usługi opiekuńcze i specjalistyczne usługi opiekuńcze oraz specjalistyczne usługi opiekuńcze dla osób z zaburzeniami psychicznymi.

Gmina Śrem wprowadziła na swoim terenie nowatorskie rozwiązania w zakresie organizowania i świadczenia usług opiekuńczych, w tym specjalistycznych usług opiekuńczych w miejscu zamieszkania. Tego typu wsparcia udziela się przede wszystkim tym, którzy ze względu na wiek, chorobę lub niepełnosprawność potrzebują opieki innych osób. W zależności od indywidualnych przypadków, pomaga się im w zaspokajaniu codziennych potrzeb życiowych, zapewnia opiekę higieniczną, zalecaną przez lekarza pielęgnację oraz w miarę możliwości kontakt z otoczeniem.

Rodzaj niepełnosprawności i schorzenia wymaga też zastosowania odpowiednich usług specjalistycznych. Świadczą je osoby z odpowiednim przygotowaniem zawodowym tj. psycholog, asystent osoby niepełnosprawnej, pracownik socjalny, pedagog, fizykoterapeuta, rehabilitant, pielęgniarka.

Podobnie specjalistyczne usługi opiekuńcze dla osób z zaburzeniami psychicznymi są dostosowane do szczególnych potrzeb osób chorych psychicznie i świadczą je fachowcy ze specjalistycznym przygotowaniem w zakresie: uczenia i rozwijania umiejętności niezbędnych do samodzielnego życia, pielęgnacji, rehabilitacji fizycznej i usprawnienia zaburzonych funkcji organizmu, zapewnienia dzieciom i młodzieży z zaburzeniami psychicznymi dostępu do zajęć rehabilitacyjnych i rewalidacyjno-wychowawczych.

Formy pomocy	2002		2002		2004		2005		I - VI 2006	
	Liczba rodzin	Liczba osób w rodzinach	Liczba rodzin	Liczba osób w rodzinach	Liczba rodzin	Liczba osób w rodzinach	Liczba rodzin	Liczba osób w rodzinach	Liczba rodzin	Liczba osób w rodzinach
Usługi opiekuńcze - ogółem	88	126	119	221	111	198	124	244	147	300
w tym: - usługi opiekuńcze	80	107	98	143	78	120	82	126	92	169
- specjalistyczne usługi opiekuńcze	x	x	x	x	x	x	12	38	32	81
w tym: specjalistyczne usługi opiekuńcze dla osób z zaburzeniami psychicznymi	8	19	21	78	33	78	42	108	55	131

Praca socjalna poprawiła funkcjonowanie osób i rodzin w ich środowisku społecznym, rozwinęła i wzmocniła ich aktywność oraz samodzielność życiową. Działalność ta odbywała się także w porozumieniu ze społecznością lokalną, aby skoordynować działania instytucji i organizacji istotnych dla zaspokajania potrzeb członków miejscowej społeczności.

Tym osobom i rodzinom, które mają trudności lub wykazują potrzebę wsparcia ich w rozwiązywaniu problemów życiowych udzielano poradnictwa specjalistycznego: prawnego, psychologicznego i rodzinnego.

Poradnictwo prawne obejmuje udzielanie informacji o obowiązujących aktualnie przepisach z zakresu prawa rodzinnego i opiekuńczego, zabezpieczenia społecznego, ochrony praw lokatorów.

Poradnictwo psychologiczne realizowano przez procesy diagnozowania, profilaktyki i terapii.

Natomiast poradnictwo rodzinne obejmowało szeroko rozumiane problemy funkcjonowania rodziny, w tym wychowawcze w rodzinach naturalnych i zastępczych oraz opieki nad osobą niepełnosprawną, a także terapię rodzinną.

Interwencja kryzysowa to zespół działań podejmowanych na rzecz osób i rodzin potrzebujących, w tym dotkniętych przemocą, aby rozwiązywać wynikłe sytuacje kryzysowe i zapobiegać pogłębianiu się występujących dysfunkcji.

**Rzeczywista liczba osób i rodzin korzystających
z różnorodnych form wsparcia Ośrodka Pomocy Społecznej w latach 2002 - 2006**

Wyszczególnienie	2002		2003		2004		2005		I - VI 2006	
	Liczba rodzin	Liczba osób w rodzinach	Liczba rodzin	Liczba osób w rodzinach	Liczba rodzin	Liczba osób w rodzinach	Liczba rodzin	Liczba osób w rodzinach	Liczba rodzin	Liczba osób w rodzinach
Świadczenia przyznane w ramach zadań zleconych i zadań własnych / bez względu na ich rodzaj, formę i liczbę oraz źródło finansowania /	1.372	4.933	1.492	5.113	1.138	3.613	1.108	3.878	866	2.697
Świadczenia przyznane w ramach zadań zleconych / bez względu na ich rodzaj, formę i liczbę /	562	2.000	577	2.129	248	735	160	330	158	300
Świadczenia przyznane w ramach zadań własnych / bez względu na ich rodzaj, formę i liczbę /	855	3.095	983	2.247	942	2.879	948	3.548	799	2.659
Pomoc udzielana w postaci pracy socjalnej - ogółem	2.463	9.012	3.718	13.794	4.026	14.040	4.143	14.668	2.017	6.414
W tym: poradnictwo specjalistyczne - prawne, psychologiczne, rodzinne	211	1.011	212	685	829	2.948	1.075	3.676	338	1.154
Interwencja kryzysowa	x	x	54	246	54	165	77	234	24	106
Praca socjalna	1.091	4.079	2.226	8.681	2.888	10.427	3.035	10.790	1.151	3.718

Ośrodek Pomocy Społecznej w Śremie realizuje również inne zadania, które wynikają z rozeznania potrzeb mieszkańców. Bierze udział zarówno w tworzeniu jak i realizacji programów oraz przedsięwzięć, służących poszerzeniu oferty świadczeń i usług socjalnych a także dostosowaniu ich do potrzeb różnych grup społecznych.

Na realizację zadań pozyskano środki finansowe pochodzące z budżetu Wojewody Wielkopolskiego; Ministerstwa Pracy i Polityki Społecznej, Regionalnego Ośrodka Polityki Społecznej; Państwowego Funduszu Rehabilitacji Osób Niepełnosprawnych oraz środki finansowe i rzeczowe z lokalnych instytucji, firm oraz od osób prywatnych.

Lokalne programy wsparcia w latach 2003 - 2006

2003 r.

- **Asystent osoby niepełnosprawnej** - to zespół działań mających na celu zapobieganie marginalizacji społecznej i zawodowej długotrwale bezrobotnych kobiet oraz osób niepełnosprawnych;
- **Obywatelska Pomoc Prawna** - kontynuacja programu w latach następnych-aktywizacja zawodowa osób długotrwale bezrobotnych - utworzenie stanowiska bezpłatnej pomocy prawnej dla najuboższych mieszkańców gminy, zagrożonych pozostawaniem na marginesie życia społecznego;
- **Jesienne ogrody** - poprawa funkcjonowania osób starszych w środowisku zamieszkania oraz promocja zdrowego trybu życia i aktywnego wypoczynku;

2004 r.

- **Zwiększamy szanse - Konik polski 2004** - to przeciwdziałanie izolacji społecznej oraz poprawa jakości życia dzieci niepełnosprawnych, przewlekle chorych;
- **Sport dla wszystkich** - przerwanie kręgu izolacji społecznej dzieci niepełnosprawnych, usprawnienie ruchowe i rehabilitacja dzieci o różnym stopniu niepełnosprawności oraz zwiększenie kompetencji rodziców we wspomaganiu rozwoju dzieci;
- **Ognisko Terapeutyczne „PŁOMYK”** - udzielanie pomocy dzieciom pochodzącym z rodzin zagrożonych wykluczeniem społecznym, wyrównywanie ich szans edukacyjnych i życiowych oraz poprawa funkcjonowania w grupie rówieśniczej, wsparcie rodzin dysfunkcyjnych, niewydolnych wychowawczo;
- **Aktywny senior** - poprawa funkcjonowania i jakości życia osób niepełnosprawnych z terenu gminy Śrem poprzez rehabilitację i aktywne formy wypoczynku;
- **Barwy jesieni** - aktywny wypoczynek i wspomaganie rozwoju psychofizycznego osób starszych;

2005 r.

- **Żagle dla wszystkich** - wsparcie dzieci z rodzin ubogich zamieszkujących tereny wiejskie, rozbudzanie ich zainteresowań, propagowanie aktywnego spędzania wolnego czasu;
- **Jak rozpocząć od nowa** - warsztaty psycho-edukacyjne dla bezdomnych kobiet;
- **Poznaj siebie** - program wsparcia dla ofiar przemocy, przedstawienie lokalnego systemu wsparcia osobom zagrożonym lub dotkniętym zjawiskiem przemocy domowej;
- **Przemoc - czy to konieczne** - pomoc psychologiczno-terapeutyczna dla sprawców przemocy;
- **Woda i ruch - Sport dla wszystkich** - to programy aktywizacji społecznej oraz usprawnianie psychofizyczne dzieci niepełnosprawnych;
- **Utworzenie i funkcjonowanie Klubu Filmowego „KLAPS”** - wspieranie rozwoju społecznego dzieci, w tym dzieci niepełnosprawnych, umożliwienie dzieciom zdobycia wiedzy na temat kinematografii i historii filmu;
- **Bliżej Świata** - środowiskowy program wsparcia dla osób chorych na schizofrenię, poprawa funkcjonowania i rozwój sieci oparcia społecznego dla osób z zaburzeniami psychicznymi;
- **Pomóż sobie i innym** - kontynuacja programu w 2006 r. - aktywizacja zawodowa długotrwale bezrobotnych kobiet, wsparcie osób przewlekle chorych, niepełnosprawnych w środowisku zamieszkania.

2006 r.

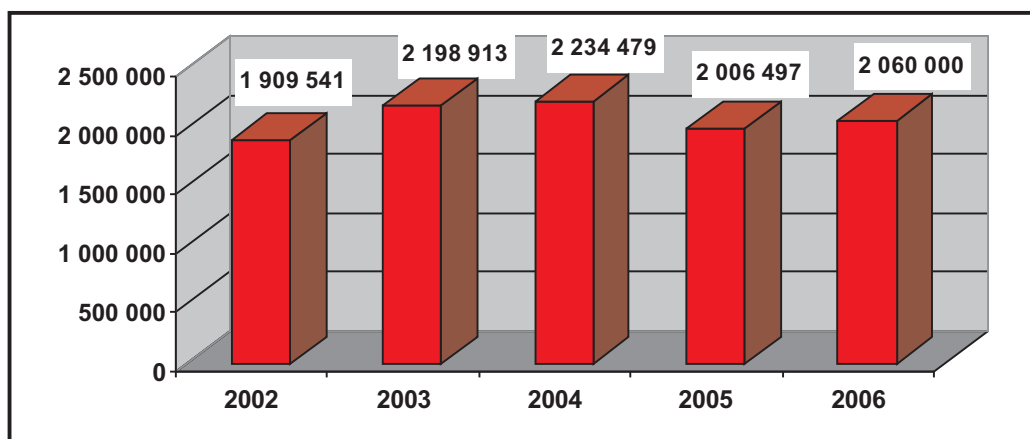
- **Wakacje w siodle - Konik Polski 2006** - usprawnienie psychoruchowe dzieci niepełnosprawnych z terenu gminy Śrem, a także zmniejszenie zaburzeń równowagi i poprawa wydolności fizycznej.

Ośrodek Pomocy Społecznej organizował co roku lokalne programy pomocy dla najuboższych mieszkańców gminy Śrem w ramach „Świątecznego Talerza Śremu”. Dzięki tej akcji średnio 300 dzieci korzystało z pomocy rzeczowej i uczestniczyło w imprezach okolicznościowych - Mikołajki, ponad 400 rodzin uzyskało wsparcie w formie artykułów spożywczych. W spotkaniach wigilijnych uczestniczyło średnio 90 osób starszych i niepełnosprawnych oraz osoby bezdomne. Ponadto Ośrodek był współorganizatorem wielkanocnych zbiórek żywności dla rodzin i wypoczynku dla najmłodszych podopiecznych.

2.2. DODATKI MIESZKANIOWE

Rolą gminy jest zapewnienie środków finansowych na wypłatę dodatków mieszkaniowych dla osób znajdujących się w trudnej sytuacji ekonomicznej. Stan realizacji tych wydatków przedstawiono na poniższym wykresie. Podkreślenia wymaga fakt, że wydatki w roku 2003 na ten cel zostały dodatkowo obciążone spłatą kwoty ok. 200 tys. zł, z tytułu niezrealizowanych wypłat tych świadczeń z roku 2002.

Wydatki na realizację dodatków mieszkaniowych w latach 2002 - 2006, w zł



Dodatek mieszkaniowy przyznawany jest na okres 6 miesięcy osobom, które mają tytuł prawny do lokalu. Prawo do dodatku przysługuje najemcom mieszkań komunalnych, posiadaczom mieszkań spółdzielczych, lokatorskich lub własnościowych, właścicielom lokali lub domów, podnajemcom lokali mieszkalnych, osobom bez tytułu prawnego ale oczekującym na lokal zamienny lub socjalny. Tytuł prawny stanowi również umowa użyczenia lub umowa dożywocia.

Ważnym kryterium przyznania dodatku mieszkaniowego jest dochód gospodarstwa domowego. Dodatek przysługuje, jeżeli średni miesięczny dochód na jednego członka rodziny w okresie 3 miesięcy poprzedzających złożenie wniosku o dodatek mieszkaniowy nie przekracza 175 % kwoty najniższej emerytury w gospodarstwie jednoosobowym oraz 125 % tej kwoty w gospodarstwie wieloosobowym.

Postępowania administracyjne w sprawach dodatków mieszkaniowych w latach 2002 - 2006

Wydane decyzje administracyjne w sprawach dodatków mieszkaniowych:

Rok	ogółem	przyznające	odmowne	wstrzymujące
2002	2.550	2.440	110	-
2006	2.680	2.561	119	-
2004	2.646	2.490	156	-
2005	2.565	2.355	166	44
2006*	1.218	1.126	69	23

* do VI 2006r.

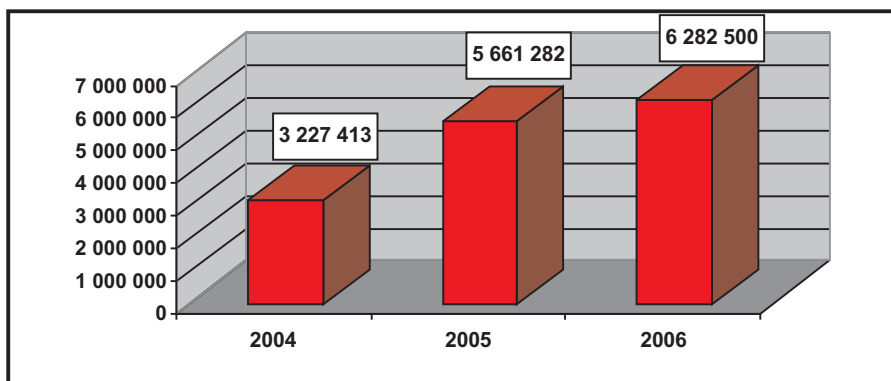
Świadczeniami w formie dodatków mieszkaniowych objęto:

Rok	Liczba środowisk rodzinnych	Liczba osób	Procent mieszkańców
2002	1.440	5.760	14,4
2006	1.250	5.000	12,63
2004	1.300	5.200	13,11
2005	1.330	5.320	13,27
2006*	1.112	4.448	11,1

* do VI 2006r.

2.3. ŚWIADCZENIA RODZINNE

Wydatki na świadczenia rodzinne i zaliczkę alimentacyjną w latach 2004-2006, w zł



Realizację nowych zadań gminy wynikających z ustawy z dnia 28 listopada 2003 roku o świadczeniach rodzinnych powierzono Kierownikowi Ośrodka Pomocy Społecznej.

Liczba osób i środowisk rodzinnych uprawnionych do świadczeń rodzinnych

Rok	Liczba środowisk rodzinnych	Liczba osób	Procent mieszkańców
2004	1.544	4.090	11
2005	2.530	5.040	12,5
2006	2.673	10.196	25,4

* do VI 2006r.

Liczba osób i środowisk rodzinnych uprawnionych do zaliczki alimentacyjnej

Rok	Liczba środowisk rodzinnych	Liczba osób	Procent mieszkańców
2005	143	284	0,7
2006*	144	516	1,3

* do VI 2006r.

Postępowania administracyjne w sprawach świadczeń rodzinnych i zaliczki alimentacyjnej w latach 2004 - 2006

Wydane decyzje administracyjne w sprawie świadczeń rodzinnych i zaliczki alimentacyjnej:

2004 r. - 1.936;

2005 r. - 3.762;

2006 r.* - 900.

* do VI 2006r.

2.4. ŚRODOWISKOWY DOM SAMOPOMOCY

Środowiskowy Dom Samopomocy powstał w kwietniu 2003 roku w wyniku przekształcenia Dziennego Ośrodka Adaptacyjnego dla Dzieci i Młodzieży, który do momentu przekształcenia był finansowany wyłącznie z budżetu gminy. Obecnie ŚDS jest gminną jednostką organizacyjną pomocy społecznej o zasięgu lokalnym, finansowaną z budżetu państwa i dofinansowywaną z budżetu gminy. Zasięg jej funkcjonowania może mieć charakter ponadlokalny, wymaga to jednak zawarcia porozumienia z innymi samorządami, właściwymi dla miejsca zamieszkania osoby kierowanej. We wrześniu 2005 roku placówka obchodziła 15-lecie działalności.

ŚDS jest domem typu B pobytu dziennego, przeznaczonym dla dzieci i młodzieży oraz osób dorosłych niepełnosprawnych intelektualnie w stopniu głębszym i głębokim oraz lekkim z niepełnosprawnością sprzężoną. Placówka działa 5 dni w tygodniu tj. od poniedziałku do piątku, w godzinach od 7.00 do 16.00, oraz w soboty i niedziele w przypadku uczestnictwa w różnego typu imprezach kulturalnych, sportowych, wyjazdowych wycieczki, biwaki.

Do zadań Środowiskowego Domu Samopomocy w Śremie należy prowadzenie działalności terapeutycznej, rehabilitacja społeczna uczestników, sprawowanie opieki psychologicznej, pedagogicznej, psychiatrycznej, dożywianie osób korzystających ze świadczeń Domu, współpraca z rodzinami, poradnictwo i pomoc w rozwiązywaniu problemów życia codziennego.

Realizacja powyższych zadań ma na celu:

1. pomoc w usamodzielnianiu społecznym osób objętych ustawą o ochronie zdrowia psychicznego, rehabilitację przywracającą zdolność do życia w środowisku, pomoc w nabywaniu lub doskonaleniu umiejętności wykonywania podstawowych czynności życia codziennego i realizacji zadań życiowych,
2. przeciwdziałanie społecznej izolacji osób niepełnosprawnych intelektualnie, umożliwienie kontaktów społecznych i integracji ze społecznością lokalną i ponad lokalną,
3. motywowanie uczestników do aktywności w pełnieniu ról społecznych, przywrócenie wiary i szacunku do samego siebie,
4. kształtowanie umiejętności realizacji i umiejętności spędzania wolnego czasu.

Działalność terapeutyczna sprowadza się do prowadzenia szeroko rozumianej terapii zajęciowej w wielu formach.

- Arteterapia czyli terapia sztuką, realizowana za pomocą sztuk plastycznych, zajęć taneczno-ruchowych przy muzyce, elementów teatroterapii.

- Ważne miejsce zajmuje kinezyterapia, czyli leczenie ruchem, odbywają się zajęcia gimnastyki korekcyjnej prowadzone przez rehabilitanta oraz organizowane są cotygodniowe wyjazdy na pływalnię. Wprowadza się również elementy metody ruchu rozwijającego Weroniki Sherborne.
- ŚDS należy do Stowarzyszenia Olimpiady Specjalne Polska Wielkopolska i posiada sekcję sportową „Ogniki Śrem”, których uczestnicy mogą brać udział w zawodach lekkoatletycznych, mityngach pływackich, turniejach tenisa stołowego i kręglarskich oraz innych lokalnych imprezach sportowo-rekreacyjnych.

Wśród pozostałych form wyróżnić można:

- ergoterapię, która wyzwala aktywną postawę jej uczestników wobec potrzeb własnych i otoczenia, realizowana jest poprzez zajęcia w pracowni gospodarstwa domowego i terapii zajęciowej;
- socjoterapię, wykorzystującą oddziaływanie społeczne i środowiskowe, realizowana jest poprzez uczestnictwo w imprezach integracyjnych, których celem jest socjalizacja i wyrabianie umiejętności nawiązywania kontaktów międzyludzkich oraz przestrzeganie norm życia społecznego;
- silwoterapię, czyli terapię poprzez kontakt z przyrodą;
- terapię zabawą.

Uzupełnieniem działalności terapeutycznej jest organizacja wycieczek turystyczno-krajoznawczych oraz biwaków, które są sprawdzianem nabywanych przez cały rok umiejętności w zakresie samoobsługi i samodzielnego funkcjonowania. Szczególnie znaczenie ma organizowanie imprez okolicznościowych. Poprzez taką działalność kultywuje się tradycje rodzinne, religijne, wzmacnia więzi rodzinne i koleżeńskie. Samo przygotowanie imprezy aktywizuje uczestników do czynnego udziału, wdraża do zasad partnerstwa i współpracy w grupie.

W połowie roku 2006 ŚDS opuścił pomieszczenia, które gmina dzierżawiła na jego działalność od Powiatu Śremskiego, w Domu Pomocy Społecznej przy ul. Farnej 16. Przeniesienie placówki nastąpiło do budynku tzw. Konwiktu, przy ul. Poznańskiej 13, który został użyczony gminie na okres 20 lat z możliwością przedłużenia od Kościoła Katolickiego i poddany gruntownej adaptacji. Dzięki temu ŚDS dysponuje prawie dwukrotnie większą powierzchnią użytkową pomieszczeń, która stwarza możliwość rozszerzenia działalności o nowe formy oraz skierowanie oferty usług specjalistycznych do szerszego niż dotąd grona osób niepełnosprawnych, w tym osób z zaburzeniami psychicznymi.

Wraz z przeniesieniem Środowiskowego Domu Samopomocy do budynku przy ul. Poznańskiej 13 zakłada się następujące zmiany w działalności placówki:

1. Przekształcenie Domu z typu B na typ AB, aby ze specjalistycznych usług świadczonych przez placówkę mogły korzystać osoby z chorobą psychiczną i zaburzeniami psychotycznymi.
2. Wydłużenie godzin działalności do godz. 20.00.
3. Zwiększenie liczby miejsc na pobyt dzienny z 30 na 50 oraz skierowanie oferty usług do osób z zaburzeniami psychicznymi i niepełnosprawnych intelektualnie z terenów wiejskich (starania o samochód do przewozu osób niepełnosprawnych ze środków PFRON).
4. Wprowadzenie nowej formy działalności ŚDS- u w godzinach popołudniowych tj. zajęć klubowych dla młodzieży i osób dorosłych z chorobą psychiczną i zaburzeniami psychotycznymi z terenu miasta Śrem.
5. Uczestnicy objęci będą wszystkimi formami terapii realizowanymi przez ŚDS, a ponadto wprowadzone zostaną nowe formy, takie jak:
 - psychoterapia indywidualna i grupowa, gdzie uczestnik będzie się uczył jak radzić sobie ze stresem, lękiem, napięciem spowodowanym zaburzeniami zdrowia psychicznego,

- psychoedukacja zdrowotna, uczestnik zapoznawać się będzie z przebiegiem własnej choroby, uczyć wychwytywania objawów zwiastujących nawrót choroby, zapoznawać się z procesem lekoterapii,
 - trening lekowy - jego celem będzie opanowanie wiadomości i umiejętności potrzebnych osobom z zaburzeniami psychicznymi do samodzielnego oraz bezpiecznego postępowania przy przyjmowaniu leków.
6. Doposażenie sali rehabilitacyjnej i gimnastycznej w sprzęt specjalistyczny i siłowy. Wydłużony czas pracy Domu i zatrudnienie rehabilitanta pozwoli na prowadzenie rehabilitacji ruchowej przez cały dzień i umożliwi korzystanie z tej usługi również w godzinach popołudniowych.

Koszt adaptacji pomieszczeń przy ulicy Poznańskiej w latach 2005-2006 wyniósł 1.147 tys. zł, z czego dofinansowanie przez Wojewodę Wielkopolskiego wyniosło 490 tys. zł. Gmina ubiega się o dodatkowe 400 tys. zł na realizację tego zadania.

Rozpoczęcie działalności Środowiskowego Domu Samopomocy w Śremie w nowej siedzibie planuje się w październiku 2006 r.

2.5. PROFILAKTYKA ZDROWOTNA

Działalność profilaktyczna na rzecz społeczności lokalnej należy do zadań własnych gminy. Co roku Rada Miejska podejmuje uchwałę w sprawie *Gminnego Programu Profilaktyki i Rozwiązywania Problemów Alkoholowych*. Jego celem jest stworzenie bazy, która daje instrumenty, możliwości i szansę poprawy sytuacji psychospołecznej rodzin dotkniętych problemem choroby alkoholowej oraz ludzi zagrożonych tym problemem. Zgodnie z ustawą o wychowaniu w trzeźwości i przeciwdziałaniu alkoholizmowi, środki wpływające do gminy z koncesji na obrót napojami alkoholowymi są w całości przeznaczane na realizację zadań ujętych w tym programie.

Program Profilaktyki i Rozwiązywania Problemów Alkoholowych w latach 2003 - 2006 obejmował następujące zadania:

Działalność profilaktyczna skierowana do dzieci i młodzieży

W świetlicach socjoterapeutycznych prowadzi się terapię dla dzieci z rodzin dotkniętych problemem choroby alkoholowej. W Śremie działają dwie takie świetlice - przy Parafii p.w. Najświętszego Serca Jezusa, z której dziennie korzysta około 40 dzieci oraz świetlica KONTRAST przy ul. Bora Komorowskiego 6, z której korzysta około 60 dzieci.

Na stadionie sportowym przy ul. Zamenhofa w Śremie, w sali gimnastycznej Szkoły Podstawowej Nr 1 w Śremie, a od 2005 roku również w Kręgielni Towarzystwa Krzewienia Kultury Fizycznej „Sokół”, przez cały rok prowadzone są przez instruktorów sportowych pozalekcyjne zajęcia sportowe dla dzieci i młodzieży. W czerwcu 2006 roku na boisku Szkoły Podstawowej Nr 1 przy ul. Zamenhofa został oddany do użytku nowy budynek zaplecza sportowego z szatniami oraz sanitariatami, co znacznie ułatwi organizację zajęć dla dzieci i młodzieży.

Prowadzenie kuchni społecznej

Gmina kierując się zasadą prawidłowego i racjonalnego gospodarowania środkami finansowymi w stosunku do osób nadużywających alkoholu, kontynuowała działalność Kuchni Społecznej w Śremie przy ul. Mickiewicza 40. Jest ona przeznaczona dla osób, które własnym staraniem nie mogą sobie zapewnić wyżywienia. Osoby nadużywające alkoholu, a ubiegające się o pomoc z Ośrodka Pomocy Społecznej, nie otrzymują środków finansowych, lecz dostają codziennie ciepły posiłek z Kuchni Społecznej, a na kolację oraz śniadanie suchy prowiant: chleb, „okład” i herbatę.

Działalność na rzecz bezdomnych

Ważnym elementem Programu Profilaktyki i Rozwiązywania Problemów Alkoholowych była i jest działalność na rzecz osób bezdomnych z problemem choroby alkoholowej. Na terenie gminy działa dom przeznaczony dla kobiet z dziećmi, który mieści się przy ul. Dutkiewicza w Śremie i drugi we wsi Nochowo dla bezdomnych mężczyzn.

Mieszkają tam osoby wychodzące z uzależnienia i bezdomne. Bezwzględny warunkiem pobytu w tych placówkach jest zachowywanie trzeźwości. Schronisko dla kobiet w Śremie pełni funkcję noclegowni, natomiast w Hostelu Socjalnym w Nochowie oprócz części schroniskowej są pokoje socjalne, przeznaczone dla osób - ofiar przemocy w rodzinie oraz dla osób uzależnionych, które mają kilkuletnią abstynencję, kontynuują terapię oraz aktywnie udzielają się niosąc pomoc innym osobom uzależnionym. Od 1 stycznia 2002 roku administratorem obu domów jest Fundacja na Rzecz Rewaloryzacji Miasta Śrem.

Organizacja wypoczynku letniego

Od kilku lat w okresie wakacyjnym Urząd Miejski w Śremie, wspólnie z organizacjami pozarządowymi i gminnymi jednostkami organizacyjnymi, oferuje aktywną formę wypoczynku skierowaną do dzieci i młodzieży z rodzin dotkniętych problemem choroby alkoholowej, wymagających wsparcia oraz zagrożonych uzależnieniem. W tej kwestii gmina współpracuje z:

- Ośrodkiem Pomocy Społecznej w Śremie prowadzącym dożywanie dzieci i młodzieży uczęszczającej na półkolonie;
- Śremskim Ośrodkiem Sportu i Rekreacji w Śremie;
- Parafialnymi Zespołami Caritas działającymi przy parafiach śremskich;
- Towarzystwem Pomocy Potrzebującym im. Brata Alberta „Nadzieja” w Śremie;
- Związkiem Harcerstwa Polskiego, Komendą Hufca w Śremie;
- Stowarzyszeniem Młodych Wielkopolan.

Pomoc prawna

W roku 2003 uruchomiono Biuro Obywatelskiej Pomocy Prawnej dla najuboższych mieszkańców gminy, zwłaszcza dla ofiar przemocy w rodzinie, które mieści się w siedzibie Biblioteki Publicznej Miasta i Gminy Śrem przy ul. Kilińskiego 3. Bezpłatnych porad prawnych udzielają wykwalifikowani prawnicy. Biuro czynne jest w poniedziałki w godz. od 16.30 do 18.30. Miesięcznie z porad korzysta około 60 osób. W 2006 roku z uwagi na zauważalny wzrost zainteresowania tego rodzaju usługami podjęto decyzję o uruchomieniu dodatkowego punktu porad prawnych, który czynny jest w środy w godz. od 15.00 do 18.00 w siedzibie Ośrodka Pomocy Społecznej w Śremie, ul. Mickiewicza 40.

Leczenie uzależnień

Terapię dla osób uzależnionych i współuzależnionych prowadzi Przychodnia Leczenia Uzależnień i Współuzależnień przy ul. Mickiewicza 5 Śremie, która zatrudnia 3 psychologów, psychiatrę oraz 4 instruktorów terapii uzależnień, współpracuje z Gminną Komisją Rozwiązywania Problemów Alkoholowych, Ośrodkiem Pomocy Społecznej, Sądem Rejonowym, Kuratorami.

Przychodnia udziela indywidualnych porad psychologicznych i konsultacji, prowadzi 4 grupy terapeutyczne, które realizują następujące programy:

- program podstawowy dla osób uzależnionych
- program zaawansowany dla osób uzależnionych
- program podstawowy dla osób współuzależnionych
- program zaawansowany dla osób współuzależnionych.

Przychodnia udziela także porad indywidualnych dla młodzieży oraz prowadzi konsultacje dla rodziców osób młodocianych zagrożonych uzależnieniami. Była też,

wspólnie z Urzędem Miejskim w Śremie, organizatorem spotkań seminaryjnych takich jak „Przemoc w szkole, w domu, w środowisku”, „Sekty - szansa, czy zagrożenie”, „Narkotyki”. W spotkaniach seminaryjnych udział wzięli między innymi psycholodzy, pedagodzy oraz nauczyciele ze szkół Gminy Śrem, pielęgniarki środowiskowe, pracownicy socjalni, kuratorzy sądowi, pracownicy Straży Miejskiej, funkcjonariusze Policji, animatorzy ruchów młodzieżowych i inni.

Gminna Komisja Rozwiązywania Problemów Alkoholowych

Znaczący wkład w realizację zadań Gminnego Programu Profilaktyki i Rozwiązywania Problemów Alkoholowych miała praca, powołanej zarządzeniem Burmistrza Śremu, Gminnej Komisji Rozwiązywania Problemów Alkoholowych. W jej skład wchodzi 9 osób przeszkolonych w zakresie Programu Profilaktyki Uzależnień, które reprezentują Ośrodek Pomocy Społecznej, Urząd Miejski w Śremie, Policję, Straż Miejską, Instruktorów Terapii Uzależnień, Służbę Zdrowia.

Komisja wszczyna postępowanie w stosunku do osób nadużywających alkohol na podstawie wniosków wpływających z Policji, Ośrodka Pomocy Społecznej, Prokuratury Rejonowej, osób fizycznych. Do głównych zadań Komisji, zgodnie z ustawą o wychowaniu w trzeźwości i przeciwdziałaniu alkoholizmowi, należy inicjowanie działań oraz podejmowanie czynności zmierzających do orzeczenia o zastosowaniu wobec osoby uzależnionej leczenia w zakładzie lecznictwa odwykowego, udzielanie rodzinom, w których występują problemy alkoholowe pomocy psychospołecznej i prawnej, w szczególności ochronę przed przemocą w rodzinie.

Komisja wzywa na rozmowę wyjaśniającą osoby wobec których toczy się postępowanie i proponuje różne formy pomocy osobom uzależnionym, jak również członkom ich rodzin, kieruje do Przychodni Leczenia Uzależnień i Współuzależnień. Osoby, na które sporządzony jest wniosek kierowane są do psychologa celem wydania opinii, a następnie jeżeli z opinii wynika, że dana osoba ma problem z alkoholem proponuje się podjęcie konkretnej terapii. Jeżeli osoby zainteresowane nie zgłaszają się na wezwania Komisji, bądź uchylają od podjęcia terapii, Komisja występuje do Sądu Rejonowego z wnioskiem o zastosowanie obowiązkowego leczenia odwykowego.

Wydatki na realizację programu

Na realizację Gminnego Programu Profilaktyki i Rozwiązywania Problemów Alkoholowych w latach 2002-2006 zaplanowano i wydatkowano następujące środki finansowe:

Lata	Planowane środki	Wydatkowane środki
2002	500.000	497.057,40
2003	490.000	482.367,37
2004	522.000	519.448,60
2005	536.000	526.199,82
2006*	521.000	359.125,53

* dane na dzień 1 lipca 2006 r.

2.6. OPIEKANAD DZIEĆMI DO 3 LAT

Do zadań własnych gminy należy prowadzenie Żłobka dla dzieci do 3 roku życia. Na terenie gminy działa jedna taka placówka. Dotychczas żłobek prowadziła spółka cywilna Vita. W wyniku konkursu od 1maja 2003 roku Żłobek w Śremie prowadzi Pielęgniarsko-Położniczy Ośrodek Medycyny Środowiskowo-Rodzinnej „Zdrowie” s.c. Środki finansowe na zadania związane z prowadzeniem Żłobka, zgodnie z umową zawartą z Gminą Śrem, przekazywane były na podstawie wystawianych rachunków.

Lata	Średnia liczba dzieci w roku	Wydatkowane środki
2002	32	286.450
2003	26	186.000
2004	25	186.000
2005	24	186.000
2006*	24	186.000

* do czerwca 2006 r.

3. OCHRONA ŚRODOWISKA

Podstawę działania Gminy w zakresie ochrony środowiska do roku 2005 stanowiły dwa główne dokumenty programowe, a mianowicie:

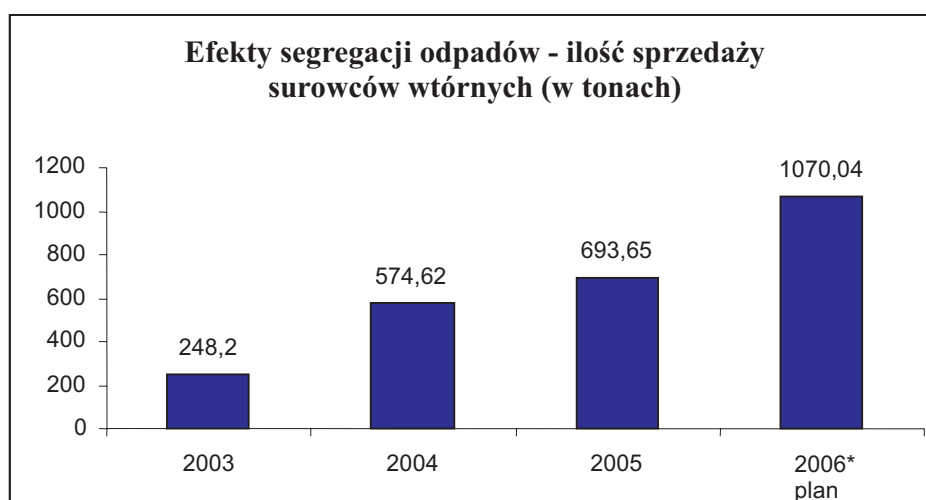
1. „Program zrównoważonego rozwoju i ochrony środowiska” obejmujący:
 - gospodarkę odpadami,
 - ochronę zasobów wodnych,
 - ochronę atmosfery, przyrody, krajobrazu i zieleni,
 - edukację ekologiczną;
2. „Wieloletni Program Inwestycyjny” będący elementem uchwały budżetowej i ściśle związany z „Wieloletnim Planem Finansowym”.

W kwietniu 2005 r. Rada Miejska w Śremie uchwaliła „Program ochrony środowiska dla gminy Śrem na lata 2005 - 2007 z perspektywą na lata 2008 - 2011” oraz „Plan gospodarki odpadami dla gminy Śrem na lata 2005 - 2007 z perspektywą na lata 2008 - 2015”.

Gospodarka odpadami

W 2002 r. zakończono rekultywację składowiska odpadów komunalnych w Górze. Od roku 1998 na terenie gminy funkcjonuje Międzygminne Składowisko Odpadów Komunalnych w Mateuszewie. W 2002 r. na składowisku zgromadzono 15.374,19 ton odpadów komunalnych, rok później 12.355,55 ton. W kolejnych latach ilość zgromadzonych odpadów komunalnych systematycznie zmniejszała się: w 2004 r. do 10.998,83 ton, a w 2005 r. do 10.147,49 ton.

Zmniejszanie się ilości odpadów deponowanych na składowisku jest efektem wdrożonego od roku 2003 przez Przedsiębiorstwo Gospodarki Komunalnej i Mieszkaniowej w Śremie Sp. z o.o. systemu selektywnej zbiórki odpadów komunalnych. Działania te doprowadziły do systematycznego wzrostu ilości zbieranych surowców wtórnych.*



Kolejnym przedsięwzięciem było zlikwidowanie w 2003 r. mogielnika przy Międzygminnym Składowisku Odpadów Komunalnych w Mateuszewie. W mogielniku zgromadzono ogółem 22 m³ odpadów. Koszt likwidacji mogielnika wyniósł 4,4 mln zł i w 95% został sfinansowany z dotacji Narodowego Funduszu Ochrony Środowiska i Gospodarki Wodnej. Pozostałe 5% niezbędnych środków wyasygnowały wspólnie Gmina Śrem i Powiat Śremski. W 2003 r. doszło także do likwidacji składowiska odpadów przemysłowych zlokalizowanego w sąsiedztwie zrehabilitowanego składowiska odpadów komunalnych w Górze.

Nowym zadaniem nałożonym na gminę jest prowadzenie wykazu o występowaniu azbestu na terenie gminy. W latach 2004 - 2006 na terenie gminy zewidencjonowano na podstawie informacji złożonych przez osoby fizyczne 171.954,5 m² płyt azbestowych, przede wszystkim na dachach budynków. W ciągu najbliższych lat planuje się opracowanie i wdrożenie programu usuwania azbestu i wyrobów zawierających azbest.

**Patrz również w dziale Gospodarka Komunalna*

Ochrona zasobów wodnych*

Wszystkie tereny zurbanizowane w Śremie mają dostęp do sieci kanalizacji sanitarnej. Gmina prowadzi od lat działania na rzecz rozbudowy istniejących sieci wszędzie tam, gdzie staje się to niezbędne. Główny wysiłek inwestycyjny skierowany był na budowę sieci kanalizacyjnych na terenach wiejskich, z uwagi na ich olbrzymie potrzeby. Stąd też w roku 2003 wybudowano sieć kanalizacyjną dla miejscowości Góra oraz rozpoczęto budowę kanalizacji w Błociszewie i Mechlinie. W tym samym roku zakończono budowę kanalizacji w Zbrudzewie, Grzymysławiu, rozpoczęte w latach wcześniejszych. W październiku 2004 roku Przedsiębiorstwo Wodociągów i Kanalizacji w Śremie opracowało „Koncepcję programowo-przestrzenną zwodociągowania i skanalizowania terenu gminy Śrem i terenów przyległych”, która stała się podstawą do dalszych działań rozwoju sieci kanalizacyjnych. W roku 2004 realizowano i zakończono budowę kanalizacji w Błociszewie, a rozpoczęto jej budowę w Mechlinie i Pyszącej, Kadzewie, Puciołowie. Rozbudowywano również sieci kanalizacyjne w mieście (ul. Tuwima, Brzechwy, Sikorskiego, Wiosenna, Letnia, Rolna). PWiK w Śremie realizowało również budowy sieci kanalizacji sanitarnej w Puciołowie, Psarskich ul. Zachodnia oraz na osiedlu Helenki. PWiK w roku 2004 rozbudowywało również wodociągi w Nochowie, Krzyżanowie i Puciołowie, Mórce, Pełczyni i w Psarskich ul. Klonowa.

W 2005 roku wybudowano sieć wodociągową i kanalizacyjną w Nieślabinie, sieć wodociągową Pysząca - Binkowo, Kaleje - Czmoń oraz w Psarskich, a w Zbrudzewie wybudowano kolektor tłoczny kanalizacji sanitarnej. Skanalizowano również Mechlin, a na terenie miasta Śrem ulicę Franciszkańską, Dutkiewicza, Strusia, Żurawia, Sikorskiego, Matejki, Kantora, Tetmajera, Puchalskiego i Parkową. W Śremie wybudowano sieć wodociągową obejmującą ulicę Franciszkańską, Dutkiewicza, Parkową, Matejki, Kantora, Tetmajera, Andersena oraz Żurawia. Rozpoczęto również budowę wodociągu ze Śremu do Nochowa oraz w obrębie ŚPI - obszar wschodni. W 2006 r. gmina rozpoczęła budowę kanalizacji sanitarnej w Wyrzece, Bystrzku i Olszy, budowę oczyszczalni zagrodowych w miejscowości Sosnowiec oraz rozbudowę sieci w Pyszącej.

** Patrz również w dziale Gospodarka Komunalna i Przedsięwzięcia Inwestycyjne i Remontowe*

Ochrona atmosfery*

Jednym z kierunków działań dla poprawy stanu atmosfery były przedsięwzięcia modernizacyjne i remontowe w obiektach publicznych należących do gminy. W roku 2003 przeprowadzono modernizację starej kotłowni węglowej na nową gazową w Szkole Podstawowej w Bodzyniewie. W kolejnym roku zmodernizowano kotłownię w budynku OPS przy ul. Mickiewicza i w Muzeum Śremskim. W roku 2005 z kolei zrealizowano modernizację kotłowni na gazową w Szkole Podstawowej w Pyszącej oraz w sali sportowej

Bazar. Modernizację kotłowni na gazową w budynku SOSiR przy ul. Poznańskiej oraz budowę nowej kotłowni w budynku konwiktu (siedziba ŚDS) zrealizowano w roku 2006. W tym samym roku zmodernizowano kotłownię w budynku USC przy ul. Mickiewicza.

W roku 2002 uchwałą Rady Miejskiej w Śremie wszedł w życie „Program Niska emisja”. Jego celem jest zachęcanie mieszkańców do zmiany węglowego systemu ogrzewania mieszkań i budynków położonych w prawobrzeżnej części miasta na bardziej przyjazne środowisku - elektryczne, olejowe, gazowe. W 2003 roku zrealizowano dwie pierwsze umowy w ramach wspomnianego programu. W roku 2004 „Programem Niska Emisja” objęto już całe miasto. W tym okresie do Urzędu Miejskiego w Śremie wpłynęło 15 wniosków o udzielenie dotacji na zmianę ogrzewania, z czego 11 zakończyło się podpisaniem umowy. Natomiast w roku 2005 złożono 16 wniosków, na podstawie których udzielono 13 dotacji, a w 2006 roku złożono 8 wniosków i zawarto 7 umów.

* *Patrz również w dziale Inwestycje Komunalne i Przedsięwzięcia Inwestycyjne i Remontowe*

Energooszczędność

Nowym kierunkiem działalności proekologicznej gminy stały się przedsięwzięcia zmierzające do ograniczenia zużycia energii. W tym zakresie przygotowane zostały audyty termomodernizacyjne dla budynków Szkoły Podstawowej w Bodzyniewie, Gimnazjum Nr 1 i Przedszkola Nr 7, Szkoły Podstawowej Nr 1 oraz Przedszkola Nr 3. W latach 2004-2006 realizowano kompleksową termomodernizację budynków Szkoły Podstawowej w Bodzyniewie, Gimnazjum Nr 1 i Przedszkola Nr 7. Gmina wystąpiła o pozyskanie środków na zrealizowanie termomodernizacji w budynkach Szkoły Podstawowej Nr 1 i Przedszkola Nr 3 z Norweskiego Mechanizmu Finansowego. Procedury pozyskania finansowania nie zostały jeszcze zakończone.

Innym ważnym przedsięwzięciem w tym zakresie było przeprowadzenie na przełomie lat 2004 i 2005 całościowej wymiany opraw oświetlenia drogowego na terenie wszystkich sołectw na nowe, energooszczędne.*

* *Patrz również w dziale Gospodarka Komunalna*

Ochrona przyrody, krajobrazu i zieleni

Każdego roku dosadza się drzewa i krzewy na terenach zieleni miejskiej, między innymi w Miejskim Parku Ekologicznym im. W. Puchalskiego. W 2003 r. utworzono „Skwer 750-lecia Śremu”, gdzie zasadzono 750 drzew i krzewów. W następnych latach skwer ten stopniowo powiększono, również poprzez zakładanie nowych alejek.

W roku 2004 opracowano kompleksowy projekt „Nasadzenia zadrzewień przydrożnych na terenie Parku Krajobrazowego im. gen. Dezyderego Chłapowskiego w pasach drogowych gminy Śrem”, który realizowany był w latach 2005-2006. Projekt ten uzyskał wsparcie finansowe (dotację) z Ekofunduszu w wysokości 89,1 tys. zł.

W tym samym roku przeprowadzono także akcję szczepienia kasztanowców białych preparatem do zwalczania szrotówka kasztanowcowiaczka i grzyba *Guignardia aesculi*. Zabiegami objęto 85 drzew zieleni miejskiej, między innymi kasztanowce rosnące na terenie Parku Miejskiego im. Powstańców Wielkopolskich, Miejskiego Parku Ekologicznego im. W. Puchalskiego, wzdłuż drogi wojewódzkiej nr 432 przy ul. Kilińskiego oraz przy ul. Promenada.

W roku 2005 na terenach doliny Warty, Minister Środowiska wyznaczył projektowany obszar Natura 2000. W roku 2006 po likwidacji strefy ochronnej Odlewni Żeliwa "ŚREM" S.A. gmina przejęła grunty Skarbu Państwa znajdujące się pomiędzy ulicami Grunwaldzką, Staszica i Chłapowskiego i ustanowiła oficjalnie Park Śremskich Odlewników.

Edukacja ekologiczna

W ramach edukacji ekologicznej w gminie Śrem organizowane są dla dzieci oraz

młodzieży konkursy, wycieczki do oczyszczalni ścieków i na składowisko odpadów komunalnych, wykłady i pogadanki. Corocznie przeprowadza się konkurs „Puszkobranie” oraz akcję „Sprzątanie Świata”, w której uczestniczą podopieczni wszystkich placówek oświatowych gminy.

Urząd Miejski w Śremie zajął w 2002 roku I miejsce w II edycji „Konkursu o Srebrną Puskę” organizowanego przez Fundację RECAL oraz redakcję czasopisma „Przegląd Komunalny”.

Natomiast w roku 2003 Gmina Śrem została wyróżniona za projekt „Puszkobranie” w IV edycji konkursu „Działanie proekologiczne i prokulturowe w ramach strategii rozwoju obszarów wiejskich”, organizowanym przez Urząd Marszałkowski Województwa Wielkopolskiego oraz otrzymała główną nagrodę w kategorii ogólnej wśród gmin miejsko-wiejskich w konkursie „Nasza gmina w Europie” organizowanym przez Narodowy Fundusz Ochrony Środowiska i Gospodarki Wodnej (nagroda pieniężna 400 tys. zł).

Od 1 sierpnia 2003 roku Przedsiębiorstwo Gospodarki Komunalnej i Mieszkaniowej Sp. z o. o. rozpoczęło wdrażanie programu edukacji ekologicznej dla dzieci w wieku przedszkolnym, uczniów szkół podstawowych i gimnazjów w gminach: Śrem, Dolsk, Książ Wielkopolski, Brodnica i Czempin.*

Pod koniec 2005 roku gmina wydała trzeci "Raport o stanie środowiska w gminie Śrem" opisujący stan środowiska w latach 2000 - 2004 (wydawnictwo dostępne we wszystkich bibliotekach na terenie gminy oraz w siedzibie Urzędu Miejskiego).

Gmina wykorzystując środki z tzw. opłaty produktowej realizowała edukację ekologiczną poprzez wydawanie ulotek i plakatów propagujących segregację odpadów oraz w roku 2006 zrealizowała poświęcony temu film.

* *Patrz również w dziale Wyróżnienia dla Gminy Śrem oraz Gospodarka Komunalna*

4. GOSPODARKA KOMUNALNA

Gmina Śrem wykonuje swoje zadania w zakresie gospodarki komunalnej m. in. przez spółki prawa handlowego: Przedsiębiorstwo Wodociągów i Kanalizacji Spółka z o.o., Przedsiębiorstwo Gospodarki Komunalnej i Mieszkaniowej Spółka z o.o. oraz Śremskie Towarzystwo Budownictwa Społecznego Spółka z o.o., w których jest jedynym udziałowcem.

4.1. ZAOPATRZENIE W WODĘ*

Gmina zadanie własne w zakresie zaopatrzenia w wodę i odprowadzanie ścieków realizuje poprzez Przedsiębiorstwo Wodociągów i Kanalizacji Sp. z o.o. PWiK w 2005 roku oddało do eksploatacji nową stację uzdatniania wody przy ul. Parkowej, której koszt realizacji sięgnął 7 mln zł, z czego 2,4 mln zł pochodziło z preferencyjnej pożyczki uzyskanej z NFOŚiGW w Warszawie. Nowa stacja uzdatniania wody zapewnia nie tylko produkcję wody o wymaganych parametrach, ale zaspokaja również w pełni obecne i przyszłe potrzeby gminy.

W 2006 roku uchwalono nowy regulamin dostarczania wody i odprowadzania ścieków. Obowiązek opracowania powyższego regulaminu nałożyła na spółkę nowelizacja ustawy o zbiorowym zaopatrzeniu w wodę i zbiorowym odprowadzaniu ścieków. Są w nim między innymi przedstawione procedury przyłączenia się odbiorców do sieci wodno-kanalizacyjnej.

Długość sieci wodociągowej w km w rozbiciu na lata

rok	miasto Śrem	wieś	razem
2002	66,2	125,3	191,5
2003	66,6	125,3	191,9
2004	66,8	129,3	196,1
2005	66,4	137,1	205,5
2006*	66,4	137,1	205,5

* dane za I - VI 2006 r.

Zużycie wody w mieście i gminie Śrem na 1 mieszkańca w m³/miesiąc

rok	woda dostarczona odbiorcom ogółem w tys. m ³		w tym gospodarstwa domowe w tys. m ³		zużycie na 1 mieszkańca m ³ /miesiąc/ z gospod. dom.	
	Śrem	wieś	Śrem	wieś	Śrem	wieś
2002	1.347,3	355,1	954,3	297,8	2,61	2,74
2003	1.360,0	350,1	935,3	276,9	2,56	2,51
2004	1.307,6	358,6	926,6	261,0	2,55	2,33
2005	1.281,6	358,0	915,6	268,3	2,52	2,34
2006*	670,9	175,0	483,1	190,1	2,66	3,32

* dane za I - VI 2006 r.

Ceny za wodę i ścieki /w zł/:

data	woda		ścieki	
	netto	brutto	netto	brutto
01.01.2002	2,55	2,73	2,88	3,08
01.07.2005	2,75	2,94	3,15	3,37
2006*	bez zmian			

* dane za I - VI 2006 r.

Z powyższej tabeli wynika, iż Przedsiębiorstwo Wodociągów i Kanalizacji w Śremie nie zmieniało opłat za wodę i ścieki przez okres trzech i pół roku. Wzrost cen od 1 lipca 2005 roku podyktowany był kosztami poniesionymi na poprawę jakości świadczonych usług, a w szczególności zwiększeniem ilości produkowanej wody, w związku z oddaniem do eksploatacji nowej stacji uzdatniania. Nowy obiekt zastąpił zagrożoną katastrofą budowlaną blisko 100-letnią stacją uzdatniania wody w Śremie przy ul. Franciszkańskiej. Ponadto zwiększona wydajność stacji zabezpieczy potrzeby rozwojowe gminy.

* Patrz też w dziale *Przedsięwzięcia Inwestycyjne i Remontowe*

4.2.ODPROWADZANIE I OCZYSZCZANIE ŚCIEKÓW *

Na terenie gminy Śrem istnieje rozbudowana sieć wodociągów gwarantująca dostęp do dobrej jakości wody we wszystkich inwestycjach. W ostatnich latach wybudowano i zmodernizowano szereg odcinków sieci, przyłączy kanalizacyjnych.

W omawianym okresie nie uległa zmianie liczba funkcjonujących komunalnych oczyszczalni ścieków. Szczegółowe informacje na ten temat zawarte są w "Raplocie o stanie środowiska w gminie Śrem 2002-2004". W roku 2006 dla miasta Śrem i przyległych miejscowości utworzono aglomerację w ramach krajowego programu oczyszczania ścieków komunalnych.

Długość sieci kanalizacyjnej w km w rozbiciu na lata

rok	miasto Śrem	wieś	razem
2002	49,0	41,8	90,8
2003	56,1	41,8	97,9
2004	59,0	45,4	104,4
2005	60,3	62,8	123,1
2006*	60,3	62,8	123,1

* dane za I - VI 2006 r.

Ścieki odprowadzane przez wszystkich odbiorców w poszczególnych latach /w tys. m³/:

rok	miasto Śrem	wieś	razem
2002	1.312,7	115,6	1.428,3
2003	1.378,0	122,5	1.500,5
2004	1.306,3	129,2	1.435,5
2005	1.258,5	146,0	1.404,5
2006*	645,8	80,3	726,1

* dane za I - VI 2006 r.

* Patrz też w dziale *Przedsięwzięcia Inwestycyjne i Remontowe*

4.3. CIEPŁOWNICTWO

Najważniejsze działania gminy Śrem, racjonalizujące użytkowanie ciepła, koncentrowały się wokół pozyskania nowych odbiorców, wspólnej polityki producenta ciepła i przedsiębiorstwa przesyłowego, zmierzającego do obniżenia cen. Podejmowano także działania związane z termorenowacją i termomodernizacją budynków.

Gmina Śrem dąży do ograniczenia postaw monopolistycznych, poprzez wspieranie Konsorcjum Śremskie Ciepło, które zostało zawiązane dla wzajemnego wspierania się na rzecz realizacji zadań w zakresie polityki energetycznej na terenie gminy Śrem.

Głównym producentem ciepła dla potrzeb komunalnych w Śremie jest Odlewnia Żeliwa "ŚREM"S.A. Przesyłem ciepła do odbiorców zajmuje się aktualnie Przedsiębiorstwo Energetyki Ciepłej w Śremie S.A. Spółka ta powstała w wyniku decyzji prywatyzacyjnej Wojewody Wielkopolskiego w roku 2004, pomimo starań gminy o komunalizację przedsiębiorstwa.

Odbiorcy i długość sieci ciepłowniczej w Śremie

lata	liczba odbiorców ciepła	przyrost	długość sieci ciepłowniczej w km	przyrost
2002	48	0	15,5	0,0
2003	49	1	16,0	0,5
2004	49	0	16,0	0,0
2005	49	0	15,3	-0,7
2006*	50	1	15,5	0,2

* dane za I - VI 2006 r.

4.4. KOMUNIKACJA

Komunikacja zbiorowa

Zadanie w zakresie zbiorowej komunikacji publicznej od szeregu lat i gmina realizuje poprzez zlecenie tej usługi podmiotom zewnętrzym. Do roku 2003 obsługą publicznej komunikacji zbiorowej zajmowało się przedsiębiorstwo Kombus z Kórnika.

W wyniku postępowania przetargowego przeprowadzonego w roku 2003 zadanie to wykonuje Przedsiębiorstwo Wielobranżowe, Henryk Dyrda ze Słotwiny. Swym zasięgiem obejmuje miasto i pobliskie wsie: Łęg, Sosnowiec, Bystrzek, Olsza, Pysząca, Borgowo, Grzymysław, Psarskie, Góra, Nochowo. Umowa z tym przewoźnikiem obowiązuje od 1 kwietnia 2004 r. do 31 marca 2007 r. Rocznie z usług komunikacji korzysta ok. 300.000 pasażerów. Ceny biletów od 2002 roku do chwili obecnej nie uległy zmianie i wynoszą: bilet normalny I strefa miasto 1,50 zł, bilet normalny II strefa podmiejska 2,00 zł, bilet ulgowy dla I i II strefy 0,90 zł. Na powyższe wpływ miało obniżenie kosztów funkcjonowania komunikacji, poprzez wybór innego przewoźnika przy zachowaniu dotychczasowych połączeń.

Parkingi

W 2002 r. została ustalona Strefa Płatnego Parkowania w Śremie. W roku 2003 został z niej wyłączony parking przy ulicy Grunwaldzkiej oraz obniżone zostały opłaty za parkowanie. Wysokość opłat za parkowanie pojazdów samochodowych w Strefie Płatnego Parkowania wynosi obecnie:

- 1) opłata za pierwszą godzinę parkowania 1,20 zł;
- 2) opłata za drugą godzinę parkowania 1,25 zł;
- 3) opłata za trzecią godzinę parkowania 1,30 zł;
- 4) opłata za czwartą i każdą następną godzinę parkowania 1,20 zł;
- 5) abonament tygodniowy za parkowanie w godzinach obowiązywania płatnego postoju 18 zł;
- 6) abonament miesięczny za parkowanie w godzinach obowiązywania płatnego postoju 70 zł;
- 7) abonament miesięczny dla mieszkańców danego rejonu objętego płatnym postojem 10 zł.
- 8) Minimalna opłata za parkowanie wynosi 0,50 zł i uprawnia do 25 min. postoju.

Na utrzymanie cen na niezmiennym poziomie wpływ ma fakt, że ich umiarkowany poziom gwarantuje sprawny system funkcjonowania stref.

4.5. ZAOPATRZENIE W GAZ

W latach 2002 - 2006 wzrosła długość sieci gazowej na terenie gminy obsługiwanych przez Wielkopolską Spółkę Gazownictwa Sp. z o.o. w Poznaniu. Nastąpił również wzrost liczby rzeczywistych odbiorców gazu.

Solidną podstawę do zaopatrzenia mieszkańców gminy w gaz daje:

- duża pewność zasilania odbiorców z uwagi na duże rezerwy sieci przesyłowych oraz niski stopień wykorzystania stacji redukcyjnych,
- zgasyfikowanie całego obszaru zabudowanego miasta Śrem.

Odbiorcy i sieci gazowe na terenie gminy Śrem

lata	liczba odbiorców gazu	przyrost	długość sieci gazowej w km	przyrost
2002	9.251	78	97	1
2003	9.850	599	98	1
2004	10.268	418	127	29
2005	10.401	133	130	3
2006*	10.485	84	131	1

* dane za I - VI 2006 r.

4.6. POZOSTAŁE USŁUGI KOMUNALNE

W zakresie zadań własnych gminy znajdują się również sprawy utrzymania porządku, czystości, targowisk, cmentarzy, zieleni miejskiej, itp. Dla realizacji tych zadań gmina posiada własne Przedsiębiorstwo Gospodarki Komunalnej i Mieszkaniowej Sp. z o.o., a realizację usług zleca w drodze przetargów również firmom zewnętrznym.

Przedsiębiorstwo Gospodarki Komunalnej i Mieszkaniowej Sp. z o.o. zajmuje się wywozem i unieszkodliwianiem nieczystości stałych i płynnych, konserwacją i utrzymywaniem zieleni miejskiej, oczyszczaniem miasta, zarządzaniem targowiskami miejskimi, składowiskiem odpadów komunalnych, selektywną zbiórką odpadów, świadczy usługi diagnostyczne dla samochodów osobowych, motocykli i ciągników rolniczych oraz samochodów o dopuszczalnej masie całkowitej 3,5 tony.

Utrzymanie porządku

Miesięcznie w mieście oczyszcza się ulice, chodniki i place o powierzchni 344.574 m². Co roku zawierana jest z Aresztem Śledczym umowa o zatrudnieniu skazanych, pracujących nieodpłatnie na rzecz gminy przy oczyszczaniu miasta.

Na bieżąco dokonywano zakupu i montażu koszy ulicznych, które są często niszczone, co wymusza ich permanentną wymianę. Rocznie wymienia się ok. 80 koszy na nowe.

Zieleń miejska*

Obecnie w mieście objętych jest stałą konserwacją 15,65 ha terenów zieleni oraz 3 parki o łącznej powierzchni 53,5 ha, czyli 69,15 ha zieleni miejskiej wymagającej stałej pielęgnacji w ciągu roku. Poza tym na bieżąco koszono i porządkowano, 3 - 4 razy w roku, tereny nie objęte stałymi umowami, których obszar wynosi 28 ha.

W latach 2002 - 2006 zakupiono 50 ławek parkowych, które zamontowano na terenie miasta. Zakupiono też zestawy urządzeń zabawowych dla „Ogródka Jordanowskiego” w Parku Miejskim im. Powstańców Wielkopolskich, Miejskiego Parku Ekologicznego im. Włodzimierza Puchalskiego oraz zieleńca przy Targowisku Miejskim przy ul. Kilińskiego. Zakupiono również artykuły i sprzęt ogrodniczy, niezbędny do pracy na rzecz gminy przez osadzonych w Areszcie Śledczym w Śremie. Permanentnie wymieniano zniszczone donice na deptaku ul. Kościuszki i ul. Prymasa Stefana Wyszyńskiego.

Zakupiono około 4.000 drzew i krzewów oraz 620 róż do nasadzeń na terenie miasta. Wykonano również prace związane z bieżącym utrzymaniem i konserwacją zieleni miejskiej nie objęte umową stałą, wykonaniem nasadzeń drzew i krzewów, wystrojem sezonowym kwiatami Placu 20 Października. Założono zieleńiec „750-lecia Śremu”, wykonano "Aleję Dębów Papieskich". Wykonano opaskę wokół kamienia upamiętniającego 25 rocznicę powstania NSZZ „Solidarność”. Wymieniono instalację wodną w Parku Miejskim im. Powstańców Wielkopolskich w Śremie.

Wszystkie prace wykonywane były zgodnie z ustawą o zamówieniach publicznych oraz z myślą o najkorzystniejszej cenie usługi, a jednocześnie fachowości jej wykonania. Koszt oczyszczania miasta i utrzymania zieleni miejskiej w przeliczeniu na jednego mieszkańca wynosi ok. 12 zł rocznie.

** Patrz też w dziale Ochrona Środowiska*

Utrzymanie cmentarzy

Gmina Śrem jest właścicielem Cmentarza Komunalnego przy ul. Malczewskiego. Do początku 2005 roku administratorem cmentarza było Przedsiębiorstwo Gospodarki Komunalnej i Mieszkaniowej w Śremie. W wyniku przetargu nastąpiła zmiana administratora, którym została firma DOTA z Wirginowa. W latach 2002-2006 na cmentarzu wykonano remont toalet, nowe obudowy grobów PDPS, przykrycia na studnie osadnikowe oraz na odcinku 200 m wymieniono ogrodzenie cmentarza.

Gmina zajmuje się również utrzymaniem pomników i grobów wojennych. Pod opieką gminy znajdują się pomniki i groby wojenne na Cmentarzu Parafialnym, Cmentarzu Farnym, w Parku Śremskich Odlewników oraz przy strzelnicy w Zbrudzewie. Oprócz bieżącego sprzątania dbano też o ich wystrój świąteczny. Przeprowadzono renowację Pomnika Powstańców Wlkp., Pomnika Powstańców z 1848 r., Pomnika Rozstrzelanych 1939 r. oraz wykonano częściowy remont kwatery (6 mogił) żołnierzy poległych w latach 1914-1920.

Szalety miejskie

Aktualnie na terenie miasta funkcjonują dwa szalety publiczne na ul. Targowej oraz przy stadionie SOSiR ul. Poznańska. Od kilku lat wyłączone z użytkowania są szalety przy ul. Kolejowej i 1 Maja, przeznaczone do likwidacji.

W minionym okresie oprócz stałej dbałości o higienę i czystość szaletów miejskich przeprowadzono kapitalny remont w szalecie przy ul. Targowej w Śremie.

Schronisko dla bezdomnych zwierząt

Od kilku lat gmina dzierżawiła na terenie Gaju obiekt, w którym zorganizowała schronisko dla bezdomnych zwierząt. W latach 2003-2004 gmina przejęła na własność ten obiekt.

W grudniu 2004 r. Gmina Śrem zawarła porozumienie komunalne z gminami Brodnica, Dolsk i Książ WLKP. w sprawie prowadzenia i rozbudowy schroniska dla zwierząt oraz ochrony przed bezdomnymi zwierzętami. W wyniku tych działań powstało międzygminne schronisko dla bezdomnych zwierząt w Gaju. Oprócz bieżącego utrzymania schroniska przeprowadzono remont dachu budynku, wybudowano 12 kojców dla psów, betonowe ogrodzenie, wykonano instalację wodno-kanalizacyjną oraz centralnego ogrzewania, zamontowano szafkę przyłączeniowo-pomiarową i przyłącza energii elektrycznej. Ponadto administrator wykonał prace malarskie wewnątrz i na zewnątrz budynku oraz wybudował wybieg dla kotów i chodnik wzdłuż kojców dla psów.

Targowiska

Na terenie miasta funkcjonują dwa targowiska do prowadzenia handlu obwoźnego:

1. Targowisko przy ul. Grunwaldzkiej - uprawnionymi do handlu są tu osoby fizyczne, prawne a także jednostki organizacyjne nie mające osobowości prawnej, w tym producenci produktów rolnych, ogrodniczych i sadowniczych oraz zbieracze runa leśnego i owoców leśnych,
2. Targowisko przy ul. Szkolnej w Śremie jest przeznaczone wyłącznie do handlu żywymi zwierzętami. Obecnie jest nieczynne do odwołania i zostało wydzierżawione na plac do nauki jazdy.

Od wszystkich podmiotów pobierane są opłaty targowe ustalone przez Radę Miejską. Pobór opłat zlecono zarządcy targowiska, którym jest PGKiM Sp. z o.o. w Śremie. Zarządca jako wynagrodzenie otrzymuje prowizję w wysokości 5% wpływów z opłat powiększoną

o podatek VAT. Ustalenie opłaty targowej na stosunkowo niskim poziomie, w porównaniu do okolicznych gmin, pozwoliło na uzyskanie dużych dochodów wynikających z popularności naszego targowiska wśród podmiotów funkcjonujących na terenie Wielkopolski. Celem zachęcenia do handlu na targowisku w pozostałe dni tygodnia poza środą i sobotą, w marcu 2004 roku została uchwalona 50 % zniżka, która w przypadku opłaty targowej wynosi 0,55 zł za każdy rozpoczęty m² powierzchni targowej.

Odprowadzanie i oczyszczanie ścieków deszczowych

Ważnym elementem w funkcjonowaniu infrastruktury komunalnej jest zarządzanie kanalizacją deszczową. Zmiana przepisów prawnych na początku IV kadencji (wprowadzenie opłat za gospodarce korzystanie ze środowiska) w stosunku do ścieków deszczowych spowodowało konieczność przygotowania nowych rozwiązań w zakresie zarządzania tymi sieciami. Podjęto więc działania dla uregulowania funkcjonowania tych sieci. Konserwację kanalizacji deszczowej zleca się Przedsiębiorstwu Wodociągów i Kanalizacji w Śremie Sp. z o.o. Ze względu na ograniczoną kwotę środków finansowych wpusty i studnie czyszczone są dwa razy do roku, a natychmiast w wypadku stanów awaryjnych. Wszystkie prace konserwacyjne finansowane były z budżetu gminy.

Nakłady i zakres utrzymania kanalizacji deszczowych

lata	konserwacja kanalizacji	czyszczenie wpustów	czyszczenie studni	czyszczenie kanalizacji
2002	61.599,89 zł	1.052 szt.	404 szt.	3.260 mb
2003	27.999,97 zł	505 szt.	171 szt.	965 mb
2004	36.392,20 zł	313 szt.	268 szt.	590 mb
2005	25.218,62 zł	277 szt.	208 szt.	200 mb
2006*	23.289,32 zł	181 szt.	17 szt.	635 mb

* dane za I - VI 2006 r.

Oświetlenie uliczne*

Gminy zgodnie z obowiązującym prawem ponoszą w całości koszty oświetlenia dróg publicznych wszystkich kategorii (z wyjątkiem autostrad).

Oświetlenie uliczne jest niezbędne dla bezpieczeństwa oraz sprawnego funkcjonowania miasta. Wydatki na energię w latach 2002 - 2006 wyniosły 2 586 024,32 zł. Około 90% środków zostało przeznaczonych na pokrycie kosztów zużycia energii elektrycznej, natomiast tylko 10% na bieżące prace konserwacyjno-eksploatacyjne.

Według danych na 30 czerwca 2006 roku gmina posiadała 2.272 punkty świetlne. Całość oświetlenia gminnego jest sterowana przez nowoczesne zegary astronomiczne, pozwalające na eksploatację oświetlenia w sposób jak najbardziej ekonomiczny.

W roku 2003 zmodernizowano istniejące oświetlenie rynku, a dwa lata później zainstalowano nowe stylowe oświetlenie Placu 20 Października. Na przełomie lat 2005-2006 zmodernizowano wszystkie 608 punktów świetlnych na terenie sołectw. Proces ten przyniósł gminie oszczędności rzędu 40 %, wynikające z mniejszego zużycia energii elektrycznej.

W roku 2006 wybudowano oświetlenie drogowe przy ul. Modrzewskiego, Reja, a w IV kwartale planowana jest budowa oświetlenia ulicy Staszica od strony ul. Chłapowskiego.

* Patrz też w dziale *Przedsięwzięcia Inwestycyjne i Remontowe*

Gospodarka odpadami*

Do najważniejszych zadań gminy należą działania zmierzające do ograniczenia ilości odpadów i ich negatywnego oddziaływania na środowisko.

Obecnie system zbiórki odpadów prowadzony przez Przedsiębiorstwo Gospodarki Komunalnej i Mieszkaniowej w Śremie obsługuje gminę Śrem, Książ Wlkp., Dolsk, Brodnica

oraz część gminy Czempin i Zaniemyśl. W roku 2003 na obszarze swojego działania PGKiM w Śremie wdrożyło system selektywnej zbiórki odpadów, pozwalający wyodrębnić z odpadów komunalnych surowce wtórne. Działania te pozwalają na ograniczenie ilości odpadów składowanych na MSOK w Mateuszewie, a tym samym na przedłużenie okresu eksploatacji tego obiektu. Międzygminne Składowisko Odpadów Komunalnych w Mateuszewie, zgodnie z Porozumieniem Komunalnym zawartym w 1995 r., służy gminom Śrem, Zaniemyśl, Brodnica oraz Dolsk (od 2006r.). Zainteresowanie przystąpieniem do porozumienia wyraziła również gmina Książ Wlkp. Gmina Śrem wobec powyższego planuje budowę Centrum Zagospodarowania Odpadów w Mateuszewie, tj. uzupełnienie infrastruktury składowiska o kompostownię odpadów organicznych oraz sortownię.

Składowisko eksploatowane jest zgodnie z instrukcją eksploatacji oraz decyzją na odzysk, unieszkodliwianie, transport i zbieranie odpadów wydaną przez Wojewodę Wielkopolskiego.

Istotne zmiany zaszły w systemie wywozu kontenerów. Na podstawie porozumienia zawartego w grudniu 2004 roku pomiędzy PGKiM a Spółdzielnią Mieszkaniową, Spółka utworzyła przy ulicy Staszica w Śremie tzw. punkt przeładunku i prasowania odpadów. W miejscu tym przeładowywane i prasowane są odpady gromadzone w kontenerach KP-7 i KP-10 do dużego praso-kontenera KP-34 m². Taka organizacja przyczynia się do istotnego zmniejszenia objętości odpadów, które są transportowane na składowisko z mniejszą częstotliwością, co korzystnie wpływa na koszty eksploatacji systemu zagospodarowania odpadów (rocznie przewozy są mniejsze o około 140.000 km). W ramach realizowanego projektu zatrudniono 5 osób bezrobotnych na okres 7 miesięcy.

W wyniku zmian prawa na gminę nałożono obowiązek usuwania wraków porzuconych pojazdów. Pierwszy i jak dotąd jedyny taki przypadek miał miejsce w 2006 roku.

**Patrz też w dziale Ochrona Środowiska*

5. ZARZĄDZANIE DROGAMI

Zadania gminy obejmują planowanie, utrzymanie dróg i drogowych obiektów inżynierskich, wydawanie decyzji administracyjnych i postanowień oraz realizację inwestycji. Na terenie gminy istnieją różne kategorie dróg. Drogami wojewódzkim zarządza Wielkopolski Zarząd Dróg Wojewódzkich w Poznaniu, powiatowymi - Powiatowy Zarząd Dróg, gminnymi - Urząd Miejski w Śremie.

W bieżącym utrzymaniu gminy znajduje się 113 km dróg, z czego 25 km to drogi na terenie miasta, pozostałe 88 km to inne drogi gminne. Pomimo kierowania na cele drogownictwa rosnących kwot w budżecie gminy, potrzeby nadal przewyższają możliwości. W minionych czterech latach podjęto szereg nowych przedsięwzięć w zakresie rozbudowy układu drogowego, które szczegółowo opisano w dziale Przedsięwzięcia inwestycyjne i remontowe.

6. MIESZKALNICTWO

Zadaniem własnym gminy jest zaspakajanie potrzeb mieszkaniowych gospodarstw domowych o niskich dochodach, zapewnienie lokali socjalnych i lokali zamiennych, a także ochrona przed bezdomnością. Dla realizacji części zadań gminy powołane zostało Śremskie Towarzystwo Budownictwa Społecznego sp. z o.o., którego zadaniem jest: budowa domów mieszkalnych lub ich nabywanie, eksploatacja budynków mieszkalnych na zasadach najmu, wynajmowanie lokali użytkowych, sprawowanie zarządu nad budynkami mieszkalnymi, nie stanowiącymi jego własności, na zasadach zlecenia, prowadzenie innej działalności związanej z budownictwem mieszkaniowym i infrastrukturą towarzyszącą.

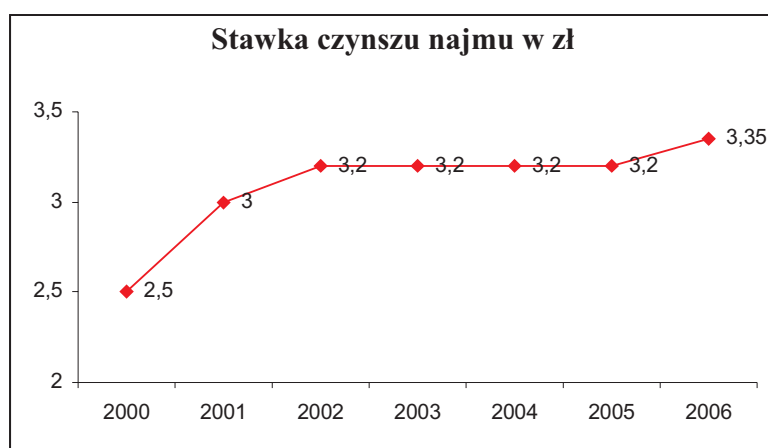
Zasady administrowania i gospodarowania zasobami mieszkaniowymi gminy przez Śremskie Towarzystwo Budownictwa Społecznego sp. z o.o. określił program na lata

2002-2006, który wszedł w życie 30 marca 2002 r.

Wówczas w posiadaniu gminy było 970 mieszkań w 95 budynkach. Stan ten się zmieniał i obecnie zasób ten obejmuje 893 mieszkania w 86 budynkach. Jest to przeważnie budownictwo z lat 1900-1987 wymagające remontów, stąd problemem stało się wywiązanie z przyjętego w tym zakresie planu. Duży stopień szczegółowości prac, przy zabezpieczeniu środków finansowych na poziomie niższym niż zakładany spowodował, że część z nich nie została wykonana. Konieczne było bowiem wykonanie remontów i napraw wynikających ze skutków awarii, nakazów z przeglądów technicznych i kapitalnych remontów lokali zwolnionych, a przeznaczonych do ponownego zasiedlenia.

W latach 2002 - 2006 uległa również zmianie struktura najemców. Między innymi ze względu na obowiązek realizacji przez Gminę wyroków o eksmisji z uprawnieniem do lokalu socjalnego zaszła konieczność zabezpieczenia większej liczby mieszkań socjalnych.

Stawka czynszu od 2002 roku wynosiła 3,20 zł za m². Nowa stawka w wysokości 3,35 zł obowiązuje od 1 maja 2006 roku.



Od roku 2002 do roku 2005 w wyniku wykupu liczba mieszkań komunalnych zmniejszyła się o 82 lokale i wynosi 734. Najwięcej mieszkań sprzedano w latach 2002-2003.*

Struktura przydziałów mieszkań

rok	lokale socjalne	lokale na czas nieoznaczony
2002	2	2
2003	4	4
2004	16	4
2005	11	2

Szukając różnych możliwości racjonalnego gospodarowania, z końcem 2004 roku podjęto starania o wprowadzenie do gminnego „Programu” nowych zapisów. Dopuszczają one możliwość adaptacji lokali niemieszkalnych na mieszkalne na koszt przyszłego najemcy, ponadto w wypadku najemców, którzy opuszczają lokal komunalny, gmina może partycypować w kosztach budowy mieszkań w systemie TBS. Uwzględniając doświadczenia z realizacji programu na lata 2002 - 2006 i nowe przepisy dotyczące szczególnie: zasad polityki czynszowej, warunków obniżania czynszów, możliwości podnajmowania przez gminy lokali w celu przeznaczenia ich na lokale socjalne, zmianę sposobu zarządzania i gospodarowania mieszkaniowym zasobem gminy, przygotowany został nowy wieloletni Program gospodarowania mieszkaniowym zasobem gminy Śrem w latach 2006-2010, który Rada Miejska uchwalała w styczniu 2006 roku. Zawiera on nowe zasady polityki czynszowej, nowe

działania mające na celu poprawę i racjonalizację gospodarowania mieszkaniowym zasobem gminy oraz nowe zasady polityki sprzedaży.

Zasoby mieszkaniowe Spółdzielni Mieszkaniowej w Śremie

	2002	2003	2004	2005	2006*
Liczba budynków	107	107	107	107	105
liczba mieszkań	5.906	5.906	5.906	5.904	5.904
powierzchnia w m ²	304.810	304.810	304.810	304.727	304.727
przeciętna liczba osób przypadająca na mieszkanie	2,95	2,95	2,90	2,83	2,92

*dane za I - VI 2006 r.

Zasoby mieszkaniowe Lokatorsko-Własnościowej Spółdzielni Mieszkaniowej "Warta" w Śremie

	2002	2003	2004	2005	2006*
Liczba budynków	19	19	19	19	19
liczba mieszkań	171	171	171	171	171
powierzchnia w m ²	11.820,00	11.820,00	11,820,00	11,820,00	11,820,00
przeciętna liczba osób przypadająca na mieszkanie	4	4	3	3	3

*dane za I - VI 2006 r.

* Patrz też w dziale Sprzedaż lokali mieszkalnych

7. OŚWIATA

7.1. WYCHOWANIE PRZEDSZKOLNE

W nowej strukturze organizacyjnej edukacji narodowej wychowanie przedszkolne, pozostaje nadal ofertą edukacyjną dla dzieci w wieku 3 - 6 lat, a jego podstawową formą jest przedszkole. Przedszkola są uzupełniane oddziałami przedszkolnymi w szkołach podstawowych.

W latach 2003 - 2006 na terenie gminy funkcjonowało 7 przedszkoli, w tym 4 publiczne prowadzone przez gminę Śrem, 2 przedszkola publiczne prowadzone przez podmioty prywatne i 1 przedszkole niepubliczne prowadzone przez inne podmioty gospodarcze.

Struktura przedszkoli działających na terenie gminy Śrem, w latach 2003 - 2006

Nazwa przedszkola	Organ prowadzący	Forma prowadzenia
Przedszkole Nr 2 <i>Słoneczna Gromada</i>	Gmina Śrem	Publiczne
Przedszkole Nr 3 <i>Jarzębinka</i>	Gmina Śrem	Publiczne
Przedszkole Nr 5 <i>Mali Przyrodnicy</i>	Gmina Śrem	Publiczne
Przedszkole Nr 7 <i>Janka Wędrowniczka</i>	Gmina Śrem	Publiczne
Przedszkole <i>Niezapominajka</i>	Zgromadzenie Sióstr Elżbietanek	Publiczne
Przedszkole <i>Pod Wierzbami</i>	Spółka Cywilna Bajka	Publiczne
Przedszkole im. Bł. E. Bojanowskiego	Parafia pw. Najświętszego Serca Jezusa	Niepubliczne

Od 1 września 2004 roku gmina zobowiązana była realizować przygotowanie przedszkolne dzieci 6-letnich. Dane statystyczne wskazują, że z realizacji tego obowiązku wywiązała się dobrze. W roku szkolnym 2003/2004 do grup przedszkolnych dla 6-latków uczęszczało 97,8% dzieci urodzonych w 1997 roku, a zatem powstanie nowego obowiązku przedszkolnego 6-latków nie napotkało na trudności organizacyjne.

Z analizy danych wynika, że głównym organem prowadzącym jest Gmina Śrem, których przedszkola gromadzą aż 66% dzieci, następnie organizacje wyznaniowe - 20%, a osoby fizyczne - 14 %. Do przedszkoli publicznych uczęszcza 92 %, a niepublicznych 8 % dzieci.

W 2003 r. wpisano do ewidencji działalności placówek niepublicznych Przedszkole Niepubliczne im. bł. Edmunda Bojanowskiego, które zgodnie z ustawą o systemie oświaty, co roku na podstawie podpisanej umowy z Gminą Śrem otrzymuje dotacje na prowadzenie przedszkola.

Również na podstawie umowy z Gminą Śrem są prowadzone przedszkola przez Spółkę Cywilną Bajka oraz Zgromadzenie Sióstr św. Elżbiety. Pozostałe przedszkola są jednostkami organizacyjnymi gminy.

Liczba dzieci uczęszczających do przedszkoli i oddziałów przedszkolnych na terenie gminy Śrem w latach 2003 - 2006

Jednostki	Liczba dzieci			
	2002/2003	2003/2004	2004/2005	2005/2006
Przedszkola				
Przedszkole Nr 2	131	136	132	160
Przedszkole Nr 3	128	133	126	134
Przedszkole Nr 5	130	130	150	147
Przedszkole Nr 7	134	135	138	139
Przedszkole Niezapominajka	130	132	135	135
Przedszkole Pod Wierzbami	150	150	150	150
Przedszkole im. Bł. E. Bojanowskiego	0	72	84	87

Jednostki	Liczba dzieci			
	2002/2003	2003/2004	2004/2005	2005/2006
Oddziały przedszkolne w szkołach				
Nochowo	19	25	22	26
Zbrudzewo	38	34	56	62
Pyszaca	16	15	18	20
Dąbrowa	14	19	15	17
Bodzyniewo	12	12	13	23
Wyrzeka	12	15	10	11
Krzyżanowo	20	20	25	23
Razem	934	1.028	1.074	1.134

Prowadzony jest ciągły monitoring sytuacji demograficznej miasta i gminy, dla zapewnienia odpowiednich warunków nauczania szkolnego.

Demografia urodzeń dzieci w latach 1998 - 2005

Obwód szkoły	1998	1999	2000	2001	2002	2003	2004	2005
SP Nr 1	134	134	136	143	105	125	104	152
SP Nr 4	129	128	113	130	133	121	111	125
SP Nr 6	86	77	82	76	87	73	58	67
SP Bodzyniewo	18	15	15	19	12	15	11	20
SP Pysząca	18	15	12	11	16	14	8	12
SP Wyrzeka	10	6	11	2	8	12	8	12
SP Krzyżanowo	19	8	14	15	12	12	12	10
SP Dąbrowa	16	20	19	11	17	15	21	13
SP Zbrudzewo	13	16	20	11	16	11	17	15
SP Nochowo	15	15	10	11	14	16	11	19
	458	434	422	429	420	414	361	445

Należy stwierdzić, że obecna organizacja sieci placówek przedszkolnych i szkolnych sprzyja rozwojowi edukacji w gminie Śrem.

Wydatki budżetowe na przedszkola oraz oddziały przedszkolne

2003 r.	4.785.414
2004 r.	5.284.099
2005 r.	5.475.829
2006 r.	5.477.645

W związku z tym, że wydatki budżetowe na przedszkola oraz oddziały przedszkolne w poszczególnych latach wzrastały, od 1 lutego 2004 roku, zgodnie z Uchwałą Nr 142/XVII/03 Rady Miejskiej w Śremie z 28 listopada 2003 roku, wzrosły opłaty za świadczenia w prowadzonych przez gminę Śrem przedszkolach publicznych i oddziałach przedszkolnych i zaczęły wynosić:

Terminy obowiązywania opłat	W systemie 9-godzinnym		W systemie 5-godzinnym		
	Za 1 dziecko	Za drugie i kolejne dziecko	1 posiłek	obiad	dwa posiłki
Od 1 stycznia 2002 r.	95,00 zł	85,00 zł	37,00 zł	45,00 zł	47,00 zł
Od 1 lutego 2004 r.	100,00 zł	90,00 zł	40,00 zł	47,00 zł	50,00 zł

7.2. SZKOLNICTWO PODSTAWOWE I GIMNAZJALNE

W związku z reformą ustroju szkolnego i utworzeniem dwustopniowego nauczania: 6-letnia szkoła podstawowa oraz 3-letnia szkoła gimnazjalna, powstała możliwość założenia Zespołów Szkoły Podstawowej i Gimnazjum. W gminie Śrem w 2003 roku na podstawie uchwał Rady Miejskiej w Śremie zostały założone:

- Zespół Szkoły Podstawowej i Gimnazjum w Zbrudzewie dla dzieci z obwodu wsi Zbrudzewo, Niesłabin, Orkowo, Tesiny.

- Zespół Szkoły Podstawowej i Gimnazjum w Dąbrowie dla dzieci z obwodu wsi Kaleje, Luciny, Dąbrowa, Grodzewo, Mateuszewo, Mechlin.
- Zespół Szkoły Podstawowej i Gimnazjum w Nochowiu dla dzieci z obwodu wsi Nochowo, Nochówko, Pełczyn w przypadku Szkoły Podstawowej, w przypadku Gimnazjum w Nochowiu dla dzieci z obwodu wsi Nochowo, Nochówko, Pełczyn, Wyrzeka, Marszewo, Dalewo, Bodzyniewo, Wirginowo, Kadzewo, Mórka.

W konsekwencji nowo powstałych jednostek oświatowych Uchwałą Rady Miejskiej Nr 82/IX/03 z 25 kwietnia 2003 r. zatwierdzono nowy plan sieci publicznych szkół prowadzonych przez gminę Śrem obejmujący:

1. Szkołę Podstawową Nr 1 im. Mikołaja Kopernika w Śremie z siedzibą przy ul. Jana Kochanowskiego 2, ze strukturą organizacyjną obejmującą klasy I-VI,
2. Szkołę Podstawową Nr 4 im. Marii Konopnickiej w Śremie z siedzibą przy ul. Stefana Grota Roweckiego 10, ze strukturą organizacyjną obejmującą klasy I-VI,
3. Szkołę Podstawową Nr 6 im. Braci Barskich w Śremie z siedzibą przy ul. Konstytucji 3 Maja 2, ze strukturą organizacyjną obejmującą klasy I-VI,
4. Szkołę Podstawową w Bodzyniewie z siedzibą w Bodzyniewie 35, ze strukturą organizacyjną obejmującą klasy I-VI,
5. Szkołę Podstawową w Pyszącej im. Powstańców Wlkp. z siedzibą w Pyszącej, ze strukturą organizacyjną obejmującą klasy I-VI,
6. Szkołę Podstawową w Krzyżanowie im. Władysława Reymonta z siedzibą w Krzyżanowie 44, ze strukturą organizacyjną obejmującą klasy I-VI,
7. Szkołę Podstawową w Wyrzece z siedzibą w Wyrzece przy ul. Szkolnej 10, ze strukturą organizacyjną obejmującą klasy I-VI,
8. Gimnazjum Nr 1 w Śremie z siedzibą przy ul. Dezyderego Chłapowskiego 12 a, ze strukturą organizacyjną obejmującą klasy I-III,
9. Gimnazjum Nr 2 im. ks. Piotra Wawrzyniaka w Śremie z siedzibą przy ul. Szkolnej 4, ze strukturą organizacyjną obejmującą klasy I-III,
10. Zespół Szkoły Podstawowej i Gimnazjum w Nochowiu z siedzibą w Nochowiu przy ul. Szkolnej 5,
11. Zespół Szkoły Podstawowej i Gimnazjum w Dąbrowie z siedzibą w Dąbrowie przy ul. Śremskiej 2,
12. Zespół Szkoły Podstawowej i Gimnazjum w Zbrudzewie z siedzibą w Zbrudzewie przy ul. Śremskiej 4.

Ta decyzja pozwoliła na racjonalne wykorzystanie budynków szkolnych oraz dowozy szkolne. Dowozy szkolne na terenie całej Gminy Śrem realizowane są przez firmę przewoźową ze Śremu.

Wydatki budżetowe na dowozy i liczba uczniów objętych dowozeniem

	2002/2003	2003/2004	2004/2005	2005/2006
Uczniowie korzystający z dowozów	1.110	1.167	1.172	1.130
Liczba km dziennie	983	890	852	829
Wydatki budżetowe na realizację dowozów	416.209,00	443.894,00	508.270,00	537.526,00

Zestawienie liczby zatrudnionych w placówkach oświatowych gminy Śrem w latach 2002/2003 - 2005/2006 w podziale na stopnie awansu zawodowego nauczycieli

Stopień awansu zawodowego	Liczba nauczycieli w roku szkolnym			
	2002/2003	2003/2004	2004/2005	2006/2007
Stażysta	22	29	15	16
Kontraktowy	57	49	48	45
Mianowany	346	331	315	303
Dyplomowany	20	37	61	73
Razem	445	446	439	437

Obserwując postępujący niż demograficzny w poszczególnych latach zauważyć można spadek liczby oddziałów klasowych na przełomie lat 2002/2003 - 2005 /2006, który ilustruje poniższa tabela.

Lp	Nazwa jednostki	2002/2003		2003/2004		2004/2005		2005/2006	
		liczba uczniów	liczba oddziałów	liczba uczniów	liczba oddziałów	liczba uczniów	liczba oddziałów	liczba uczniów	liczba oddziałów
1	SP 1	1.073	42	1.036	40	993	40	896	37
1	SP 4	698	29	653	27	608	25	614	26
1	SP 6	856	33	849	33	805	32	762	31
	szkoły podst. w mieście	2.627	104	2.538	100	2.406	97	2.272	94
4	SP Zbrudzewo	165	9	114	6	109	6	110	6
5	SP Nochowo	113	6	113	6	121	6	117	6
6	SP Pyszaca	123	6	119	6	119	6	113	6
7	SP Dąbrowa	54	5	100	6	97	6	93	6
8	SP Bodzyniewo	145	7	136	7	129	7	126	7
9	SP Wyrzeka	78	6	77	6	77	6	75	6
10	SP Krzyżanowo	91	6	89	6	76	6	75	6
	szkoły podst. na wsi	769	45	748	43	718	43	699	43
	razem szkoły podst.	3.396	149	3.286	143	3.124	140	2.971	137
11	G Dąbrowa			51	3	55	3	62	3
12	G Zbrudzewo			67	3	77	3	64	3
13	G Nochowo			189	7	190	7	167	6
14	G Nr 1	1.166	44	943	35	959	35	958	34
15	G Nr 2	695	28	552	23	474	21	499	21
	gimnazja	1.861	72	1.802	71	1.755	69	1.750	67
	wszyscy uczniowie	5.257	221	5.088	214	4.879	209	4.721	204

Wysokość subwencji oświatowej otrzymywanej na utrzymywanie szkół, jak również kwoty dopłat do utrzymania szkół przez gminę przedstawia poniższa tabela

Rok	Subwencja oświatowa (zł)	Dopłaty z budżetu gminy (zł)	Budżety placówek oświatowych (zł)	Dopłaty z budżetu gminy (%)
2003	15.763.122	3.945.471	19.708.593	20
2004	16.172.555	5.161.980	21.334.535	24
2005	15.409.257	6.249.085	21.658.342	28
2006	15.637.812	6.214.944	21.852.756	28

W latach 2003-2006 do projektów z Europejskiego Funduszu Społecznego przystąpiły następujące placówki oświatowe poszerzając bazę komputerową szkoły.

- Szkoła Podstawowa Nr 1 w Śremie,
- Szkoła Podstawowa Nr 6 w Śremie,
- Zespół Szkoły Podstawowej i Gimnazjum w Nochowie,
- Gimnazjum Nr 1 w Śremie,
- Szkoła Podstawowa w Bodzyniewie.

Szkoła Podstawowa Nr 1 w Śremie, która realizuje zadania w zakresie klas integracyjnych, pozyskała z Ministerstwa Edukacji Narodowej pakiet pomocy dydaktycznych o wartości 50.000 zł. Pozwoli on wprowadzić nowe metody nauczania oparte na poznaniu. W ramach Rządowego Programu „Aktywizacja i wspieranie jednostek samorządu terytorialnego i organizacji pozarządowych w zakresie udzielenia uczniom pomocy o charakterze edukacyjnym” pozyskano 10 grantów o łącznej wartości 176.000 zł. Ich realizacja pozwoli między innymi:

- uczyć się poprawnie mówić i czytać,
- tańczyć i śpiewać,
- spędzać aktywnie popołudnia,
- poznać region,
- organizować półkolonie i inne formy wypoczynku.

Zgodnie z ustawą z 16 grudnia 2004 r. o zmianie ustawy o systemie oświaty oraz ustawy o podatku dochodowym od osób fizycznych (Dz. U. z dnia 29 grudnia 2004 r.) od 1 stycznia 2005 roku zadaniem własnym gminy jest przyznawanie uczniom znajdującym się w trudnej sytuacji materialnej pomocy o charakterze socjalnym. Ma ona zmniejszyć różnice w dostępie do edukacji oraz umożliwić pokonanie barier wynikających z trudnej sytuacji materialnej. Świadczeniami pomocy materialnej o charakterze socjalnym są: stypendium szkolne i zasiłek szkolny.

Na dofinansowanie tych świadczeń gmina otrzymuje dotację celową z budżetu państwa. Decyzją Wojewody Wielkopolskiego Gmina Śrem na 2005 rok otrzymała 223.213 zł dotacji celowej z budżetu państwa, przeznaczonej na pokrycie kosztów edukacyjnej pomocy materialnej o charakterze socjalnym dla uczniów zamieszkałych na terenie Gminy Śrem. Zgodnie uchwałą Rady Miejskiej w Śremie w sprawie regulaminu udzielania tej pomocy ustalono 3 grupy dochodowe: poniżej 100 zł, od 100 do 200 zł oraz od 200 do 316 zł. Wnioski, które wpłynęły do Urzędu Miejskiego w wyznaczonych terminach zostały zakwalifikowane do poszczególnych grup dochodowych.

Koszty przyznania stypendium szkolnego w okresie od stycznia do czerwca 2005 r.

Grupy dochodowe wg. sum	0-100 zł	100-200 zł	200-316 zł	Wnioski złożone po terminie	Wnioski nie spełniające warunków	RAZEM
Liczba wniosków złożonych do 21.02.2005 r.	95	340	641	29	88	1.193
Ogółem kwota stypendium	11.685,00 zł	33.418,00 zł	47.360,00 zł			92.463,00 zł

Koszty przyznania stypendium szkolnego w okresie od września do grudnia 2005 r.

Grupy dochodowe wg. sum	0-100 zł	100-200 zł	200-316 zł	Wnioski złożone po terminie	Wnioski nie spełniające warunków	RAZEM
Liczba wniosków złożonych od 1-15.09.2005 r.	95	291	472	18	31	889
Ogólna kwota przeznaczona na stypendia	18.865,00 zł	49.519,00 zł	62.366,00 zł			130.750,00 zł

Natomiast w 2006 roku, zgodnie z decyzją Wojewody Wielkopolskiego, wysokość dotacji celowej o charakterze socjalnym na dofinansowanie świadczeń systemu pomocy materialnej dla uczniów w okresie od stycznia do czerwca 2006 roku dla gminy Śrem została zwiększona o kwotę 136.378 zł.

Koszty przyznania stypendium szkolnego w okresie od stycznia do czerwca 2006 r.

Grupy dochodowe wg. sum	0-100 zł	100-200 zł	200-316 zł	Wnioski złożone po terminie	Wnioski nie spełniające warunków	Wstrzymano wypłatę stypendium	RAZEM
Ilość wniosków w maju 2006 r.	76	291	467	18	31	6	889
Ogólna kwota stypendium	19.380,00 zł	57.618,00 zł	56.040,00 zł				133.038,00 zł

Na zasiłki szkolne w 2005 roku przeznaczono 1% otrzymanej dotacji celowej, czyli 1.600 zł. W tym czasie w Urzędzie Miejskim złożonych zostało 18 wniosków o przyznanie zasiłku szkolnego, które rozpatrzone pozytywnie. Natomiast w 2006 r. na zasiłki szkolne przeznaczono 4,68% otrzymanej dotacji, czyli kwotę w wysokości 2.679 zł.

7.3. KIERUNKI KSZTAŁCENIA W SZKOŁACH PONADGIMNAZJALNYCH

Absolwenci gimnazjów oprócz oferty kształcenia w Liceum Ogólnokształcącym mogą skorzystać z możliwości zdobycia zawodu w 6 szkołach i zespołach szkół ponadgimnazjalnych, dla których organem prowadzącym jest Powiat Śremski lub placówki wpisane do rejestru niepublicznych placówek oświatowych, według kompetencji wynikających z ustawy o systemie oświaty.

ZESPÓŁ SZKÓŁ MECHANICZNYCH:

- technik mechanik, specjalność: obsługa i naprawa pojazdów samochodowych
- technik technologii odzieży
- technik budownictwa

- technik żywienia i gospodarstwa domowego
- technik technologii drewna
- Zasadnicza Szkoła Zawodowa: mechanik pojazdów samochodowych, elektromechanik, elektryk, ślusarz, krawiec, fryzjer, ogrodnik, kamieniarz, betoniarz-zbrojarz, cieśla, monter konstrukcji budowlanych, zdun, dekarz, monter instalacji i urządzeń sanitarnych, posadzkarz, monter instalacji gazowych, malarz-tapeciarz, lakiernik, blacharz, kowal, cukiernik, kominiarz.

ZESPÓŁ SZKÓŁ TECHNICZNYCH:

Liceum profilowane o profilach: mechatroniczny, kształtowanie środowiska, zarządzanie informacją

Technikum: technik mechanik, technik elektronik, technik odlewnik

Zasadnicza Szkoła Zawodowa: operator maszyn i urządzeń odlewniczych, modelarz odlewniczy.

ZESPÓŁ SZKÓŁ EKONOMICZNYCH:

Technik ekonomista

Liceum profilowane, profil usługowo-gospodarczy

Zasadnicza Szkoła Zawodowa: sprzedawca

ZESPÓŁ SZKÓŁ ROLNICZYCH:

Technikum: technik architektury krajobrazu, technik rolnik, technik agrobiznesu

POLICEALNA SZKOŁA DETEKTYWÓW I PRACOWNIKÓW OCHRONY:

Technik ochrony fizycznej osób i mienia

POLICEALNA SZKOŁA EDUKACJI EUROPEJSKIEJ:

Technik administracji.

7.4. ODDZIAŁ ZAMIEJSCOWY UAM

Oddział Zamiejscowy Uniwersytetu im. Adama Mickiewicza w Poznaniu, prowadzi zajęcia dydaktyczne od roku akademickiego 2001/2002. Śremska placówka UAM obecnie prowadzi 3-letnie studia licencjackie na kierunkach: chemia materiałowa oraz turystyka i rekreacja. Gmina rocznie przeznacza 260 tys. zł na prowadzenie zajęć dydaktycznych w śremskiej placówce UAM. Dnia 2 czerwca 2004r. podczas uroczystej wspólnej sesji Rady Miejskiej w Śremie i Senatu UAM budynek dydaktyczny otrzymał nazwę Collegium Heliodora Święcickiego.

Po uzgodnieniach z władzami Uniwersytetu od października 2006 roku zaczną funkcjonować w Śremie zaoczne studia licencjackie na kierunku historia. Budynek Collegium Heliodora Święcickiego jest również miejscem naukowych i popularnonaukowych spotkań, między innymi: Uniwersytetu Ludzi Ciekawych Świat@, wszelkiego rodzaju seminariów związanych z profilaktyką, spotkań z nauką.

Liczba studentów w poszczególnych latach studiujących w Śremie

Rok akademicki	I rok		II rok		III rok		Razem
	Turystyka	Chemia	Turystyka	Chemia	Turystyka	Chemia	
2001/2002	35	7					42
2002/2003	38	15	35	7			95
2003/2004	43	8	38	15	35	7	146
2004/2005	47	12	43	9	38	15	164
2005/2006	56	4	47	12	43	9	171

8. POLITYKA KULTURALNA

8.1. BIBLIOTEKA PUBLICZNA MIASTA I GMINY

Sieć biblioteczna

W latach 2002-2006 sieć biblioteczna gminy Śrem nie uległa zmianie. Zadania statutowe biblioteki realizowane były w siedzibie przy ul. Kilińskiego 2, Filii na Jezioranach przy ul. Okulickiego 3, filiach wiejskich w Błociszewie, Niesłabinie, Pyszającej, Wyrzece. Książki były też udostępniane w 3 punktach bibliotecznych: w Bodzyniewie, Mórce i Pełczynie.

Siedziba Biblioteki

Na parterze biblioteki znajduje się wypożyczalnia dla dorosłych z komputerowym systemem wypożyczania, oddział dla dzieci i młodzieży oraz salka wielofunkcyjna, w której m.in. usytuowany jest Klub Internetowy dla Osób Niepełnosprawnych. Na piętrze znajduje się dział gromadzenia i opracowywania zbiorów, pomieszczenie, w którym planowane jest urządzenie pracowni dokumentów życia społecznego, gabinet dyrektora oraz czytelnia z 20 miejscami dla czytelników. Czytelnia dysponuje bogatym księgozbiorem regionalnym, uzupełnianym o bieżące dokumenty życia społecznego i wycinki prasowe, gromadzone od 1974 roku, a także prace magisterskie dotyczące różnych dziedzin życia naszego regionu. Obecnie, dzięki programowi komputerowemu SOWA 2, dokumenty życia społecznego gromadzone są w formie elektronicznej. Ponadto czytelnia oferuje ok. 30 tytułów czasopism bieżących. Każdy czytelnik może skorzystać ze stanowiska komputerowego z dostępem do Internetu. Z uwagi na rozrastającą się bazę danych, koniecznością staje się wymiana bibliotecznego serwera oraz zużytego sprzętu komputerowego. Automatyzacja usług bibliotecznych oraz rozwój funkcji informacyjnych wymaga też zakupu nowych programów. Z usług bibliotecznych korzysta ponad 2.500 czytelników.

W 2005 roku w siedzibie biblioteki przeprowadzono remont. Naprawiona została elewacja oraz wymienione zostały wszystkie okna i drzwi wejściowe. Przebudowano hol dostosowując go dla potrzeb ludzi niepełnosprawnych, założone zostały płytki posadzkowe, wyremontowano toaletę, dokonano renowacji schodów, wymieniono instalację elektryczną oraz założono nowe tynki. Nowe tynki założone zostały również w wypożyczalni dla dorosłych oraz w dziale dla dzieci i młodzieży. W dziale dziecięcym wycyklinowano i polakierowano parkiet. We wszystkich pomieszczeniach na parterze naprawiono sufity oraz pomalowano ściany. Prace remontowe przeprowadzone zostały również w piwnicach biblioteki, dzięki czemu zlikwidowano zawilgocenie oraz uzyskano nowe pomieszczenia. Budynek zyskał estetyczny wygląd, poprawiły się warunki pracy i obsługi czytelników. Znaczna część prac przeprowadzona została przy udziale aresztantów z Aresztu Śledczego w Śremie, z którym podpisana została stosowna umowa.

Filia „Jeziorany” przy ul Okulickiego 3

Filia istnieje od 1975 r., usytuowana jest w budynku zarządzanym przez ŚTBS. Znajdują się tam 3 pomieszczenia biblioteczne: oddział dla dzieci i młodzieży, wypożyczalnia dla dorosłych, czytelnia z 10 miejscami oraz pomieszczenia gospodarcze. Z usług biblioteki korzysta ponad 2.500 czytelników. W roku 2005 filia uzyskała dodatkowe pomieszczenie, które obecnie jest adaptowane na wypożyczalnię dla dorosłych. Dzięki temu poprawią się warunki funkcjonowania biblioteki oraz obsługi czytelników, powiększy się dział dziecięcy oraz czytelnia. W roku 2007 planowana jest automatyzacja usług bibliotecznych, wiąże się to z wyposażeniem placówki w nowy sprzęt komputerowy i odpowiednie programy.

Filia w Błociszewie

Filia w Błociszewie istnieje od 2002 r., po przeniesieniu z Krzyżanowa. Dysponuje wypożyczalnią oraz salką do prowadzenia działalności kulturalno-oświatowej. Z usług

bibliotecznych korzystają mieszkańcy: Błociszewa, Donatowa, Gaju, Krzyżanowa i Śremu (ok. 130 czytelników).

Filia w Niesłabinie

Filia mieści się w budynku strażnicy OSP od 1996 r., zajmuje 1 lokal z 16 miejscami w kąciku czytelniczym. Obsługuje czytelników z Niesłabina, Orkowa, Radzewa i Śremu (ok. 180 czytelników).

Filia w Pyszącej

Filia mieści się w dawnym budynku szkolnym, zajmuje dwa pomieszczenia i dysponuje 8 miejscami dla czytelników. Z biblioteki tej korzystają czytelnicy z Łęgu, Sosnowca, Binkowa, Borgowa i Pyszącej, łącznie około 180 osób.

Filia w Wyrzece

Filia biblioteczna w Wyrzece, która istnieje od 1962 roku, zajmuje jedno pomieszczenie w Domu Ludowym, przy ul. Ks. P. Wawrzyniaka 13. W kąciku czytelniczym znajduje się 6 miejsc dla czytelników. Z usług bibliotecznych filii korzysta około 500 czytelników, mieszkańców: Mórki, Nochowa, Dalewa, Kadzewa, Wyrzeki i Śremu.

Działalność Biblioteki finansowana jest głównie przez Gminę Śrem. W wyniku decyzji i podpisanych porozumień pomiędzy Gminą Śrem i Powiatem Śremskim, Biblioteka Miasta i Gminy w Śremie realizuje również zadania biblioteki powiatowej.

Od 2004 roku biblioteka uzyskuje pomoc celową na zakup książek z Ministerstwa Kultury i Dziedzictwa Narodowego. Otrzymywane dotacje zabezpieczają płace pracowników, utrzymanie instytucji wraz z filiami oraz bieżącą działalność. W roku 2005 Gmina Śrem przeznaczyła prawie 100.000 zł dodatkowych środków na remont biblioteki. Aktualnie biblioteka zatrudnia 22 osoby (17 etatów).

Rok	Dotacja ogółem (łącznie ze środkami Powiatu i MKiDN)	Środki powiatowe	Dotacja z MKiDN na zakup książek	WYDATKI
2002	690.000	40.000	-	710.052
2003	613.000	50.000	-	603.349
2004	592.850	40.000	4.300	608.953
2005	728.840	40.000	9.240	714.189
2006*	635.000	40.000	16.860	635.000

* plan

Księgozbiór

Polityka gromadzenia zbiorów zgodna jest ze wskaźnikami przyjętymi dla księgozbiorów bibliotek publicznych. W 2004 roku, po 17 latach, dokonano sprawdzenia całości księgozbioru, wykreślono egzemplarze zagubione, zacytane oraz zdezaktualizowane. Na bieżąco prowadzona jest selekcja księgozbioru.

Stan księgozbioru (łącznie z filiami) w latach 2002 - 2006

Rok	Stan (ilość woluminów)
2002	126.587
2003	126.844
2004	123.657
2005	121.235
2006	120.102

Zakupy księgozbioru w latach 2002 - 2006

Rok	Zakup ogółem (zł)	W tym ze środków:			Liczba wolominów
		gminy	powiatu	ministerstwa	
2002	38.677	27.456	11.221	-	1.699
2003	27.170	14.300	12.870	-	1.351
2004	37.300	16.000	17.000	4.300	1.606
2005	39.240	20.000	10.000	9.240	1.982
2006*	46.860	20.000	10.000	16.860	2.300

*plan

Od 2004 r. zakupy książek odbywają się w drodze przetargów. Księgozbiór wzbogacany jest również przez dary czytelników. W latach 2003 - 2006 czytelnicy podarowali bibliotece blisko 2.000 książek.

Czytelnicy

Rok	Liczba czytelników	Liczba wypożyczeń
2002	6.695	182.703
2003	6.564	174.547
2004	6.588	158.368
2005	6.215	146.929
2006*	4.802	96.303

* dane za I - VI 2006 r.

W ciągu trzech lat zauważalny jest spadek liczby czytelników spowodowany przede wszystkim przerwą w udostępnianiu zbiorów w czasie prowadzenia inwentury w 2004 roku oraz remontem placówki w roku 2005, a także korzystaniem przez czytelników z innych źródeł informacji, głównie z Internetu. Jednak z roku na rok, mimo spadku liczby czytelników i wypożyczeń, biblioteka odnotowuje znaczny wzrost liczby odbiorców różnych innych form jej działalności.

Formy pracy

Mimo różnych warunków lokalowych we wszystkich placówkach prowadzona jest bogata działalność upowszechniająca książki i czytelnictwo. Filie wiejskie są niejednokrotnie jedynymi placówkami kultury w swoim środowisku i dlatego proponują formy znacznie wykraczające poza typowe działania biblioteczne. Są to różnorodne zajęcia kulturalno-oświatowe, a także turystyczno-krajoznawcze. Kulturotwórcza rola tych placówek w środowisku jest ważna i nieoceniona. Filie włączają się w gminne akcje kulturalne, takie jak „Akcja Lato”, czy „Akcja Zima”. Co roku przygotowują ofertę, z której korzysta znaczna liczba dzieci i młodzieży. Np. podczas Akcji „Lato 2004” we wszystkich placówkach bibliotecznych zrealizowano ponad 270 różnych form pracy kulturalnej, oświatowej i turystycznej dla około 2.500 uczestników. W bibliotekach spotykają się dzieci podczas swoich zajęć, takich jak głośne czytanie, konkursy i quizy literackie, łamigłówki z różnych dziedzin wiedzy, konkursy plastyczne.

Dla szkół proponowane są lekcje biblioteczne i konkursy tematyczne. Prowadzona jest działalność wystawiennicza, organizowane są różnorodne wykłady, prelekcje a także spotkania z ciekawymi ludźmi. Wszystkie formy działalności biblioteki szczegółowo spisywane są w komputerowej kronice, która dostępna jest na stronie internetowej Biblioteki Publicznej Miasta i Gminy w Śremie (www.biblioteka.srem.com.pl)



KSIĄŻKAMÓWIONA

Osoby niewidome i mające kłopoty ze wzrokiem mogą wypożyczać książki nagrane na kasetach magnetofonowych. Co kwartał dostępnych jest ok. 50 nowych tytułów.



PUBLICZNY DOSTĘP DO INTERNETU

Uruchomiony został publiczny dostęp do Internetu



GŁOŚNE CZYTANIE

W ramach akcji „Cała Polska Czyta Dzieciom” we wszystkich filiach odbywają się stałe spotkania, podczas których czytane są dzieciom utwory literackie



MOJE HOBBY

Filia nr 1 Biblioteki na Jezioranach zaprasza na spotkania czytelników, którzy oprócz pasji czytania książek, mają także inne zainteresowania (haft, malarstwo, kolekcjonerstwo). Zbiory czytelników eksponowane są na czasowych wystawach.



PORANKI MALUCHA

W filii na Jezioranach raz w tygodniu odbywają się zajęcia biblioteczne dla dzieci w wieku 2-4 lat.



POZNAJ ŚREM

Przy bibliotece działa Punkt Informacji Turystycznej. Grupom zorganizowanym proponujemy też zwiedzanie Śremu.



SCENA MALUCHA

Organizacja występów szkolnych i przedszkolnych przedstawień teatralnych. Zapraszamy przedszkola i szkoły, przeprowadzamy konkursy związane z przedstawieniem, wspólnie się bawimy.



BLIŻEJ SZTUKI

Otwarte wykłady z estetyki i historii sztuki.



KLUB MŁODYCH LITERATÓW - POETYCKA PRZYSTAŃ

Spotkania-warsztaty młodych twórców, podczas których jest okazja do rozmowy o poezji, literaturze i przygotowaniu do druku nowego tomiku wierszy. Warsztaty prowadzą śremscy poeci.



EDUKACJA CZYTELNICZA I MEDIALNA

Podczas lekcji bibliotecznych dla uczniów szkół podstawowych, gimnazjów i szkół średnich, prowadzimy edukację czytelniczną i medialną.



UNIwersYTET LUDZI CIEKAWYCH ŚWIATA

Comiesięczne wykłady z różnych dziedzin wiedzy, które prowadzą nauczyciele akademicy, podróżnicy, dziennikarze, ludzie kultury; średnio uczestniczy ok. 100 osób. Do „uniwersytetu” należy 240 osób



KLUB INTERNETOWY DLA OSÓB NIEPEŁNOSPRAWNYCH

Celem klubu jest zwiększenie udziału osób niepełnosprawnych w życiu społecznym i zawodowym oraz zapewnienie im bezpłatnego korzystania z informacji w Internecie.

8.2. MUZEUM ŚREMSKIE

Muzeum Śremskie jako instytucja samorządowa powołana do wypełniania zadań gminy w zakresie kultury zajmuje się gromadzeniem dóbr kultury ze szczególnym uwzględnieniem regionu śremskiego i Wielkopolski, naukowym opisywaniem i popularyzowaniem zbiorów oraz prowadzi działalności edukacyjną o charakterze regionalno-historycznym i estetycznym.

Kolekcja muzealna ma więc charakter regionalny z elementami ponadregionalnymi. Zbiory zinwentaryzowane są w następujących działach: historia, archeologia, etnografia, sztuka i przyroda. Liczą 9.480 obiektów. W ostatnich czterech latach wzbogaciły się o 215 pozycji. Poszerzane są poprzez darowizny, depozyty długoterminowe i zakupy. W formie darowizn muzeum pozyskało obrazy współczesne od artystów prezentujących swoje dokonania w Galerii~99. Dzięki współpracy z Muzeum Narodowym w Poznaniu inwentarz śremskiej placówki wzbogacił się o 39 obiektów malarstwa i rzemiosła przekazanych przez Izbę Celną w Rzepinie.

Lata	Liczba eksponatów	Liczba zwiedzających
2002	9.290	4.138
2003	9.297	5.804
2004	9.338	5.566
2005	9.355	6.068
2006*	9.480	2.201*

* dane za I-VI 2006 r.

W latach 2004-2006 przeprowadzono inwentaryzację muzealiów. Towarzyszył jej przegląd i porządkowanie magazynów stanowiący podstawę do informatyzacji zbiorów. Od 2006 roku zbudowana na potrzeby muzeum baza danych jest systematycznie uzupełniana.

Oprócz gromadzenia i opracowywania zbiorów muzeum prowadziło działalność wystawienniczą i edukacyjną. W ostatnich czterech latach zaprezentowano publiczności 42 wystawy w siedzibie muzeum w Śremie oraz 4 wystawy zagraniczne w Rożnowie pod Radhostem w Czechach.

Jedną z ciekawszych była wystawa „Z tradycji rodzimej wytwórczości. Śrem 1924 - 2004” zorganizowana w 80. rocznicę wystawy gospodarczej, która miała miejsce w sierpniu 1924 roku w Śremie, oraz z okazji 10-lecia powołania Śremskiego Ośrodka Wspierania Małej Przedsiębiorczości. Jej organizacja stała się dobrym przykładem współpracy z lokalnymi instytucjami życia publicznego. Młodzież i kadra nauczycielska Zespołu Szkół Rolniczych w Grzybnie, Zespołu Szkół Mechanicznych oraz Zespołu Szkół Technicznych włączyła się do obchodów.

Jubileusz stał się też okazją do zaprezentowania wytworów rodzimej tradycji a muzealny ogród wielką izbą, w której każdy śremsianin mógł skosztować chleba ze smalcem, gziku z pyrami, ciasta, kaszanki, kapusty, obejrzeć stare żelazka, sprzęt rolniczy dziś już stanowiący tylko eksponaty muzealne, magiel ręczny itd.

Liczba odwiedzających Muzeum Śremskie w ostatnich czterech latach wyniosła 19.551 osób.

Śremska placówka muzealna udostępniała swoje zbiory i dokumentację do prowadzenia kwerend i studiów uczniom, studentom, pracownikom naukowym. Często inspirowała tematy prac seminaryjnych i magisterskich oraz na konkursy historyczne. Pracownicy przygotowywali też kwerendy dla innych muzeów.

Kontynuowano działania popularyzatorskie i promocyjne, między innymi cykl „Książka z autografem”, wieczory klubowe, „Sentymenty”. Wiele miejsca w pracy Muzeum Śremskiego zajmuje edukacja historyczna oraz edukacja estetyczna skierowana głównie do dzieci i młodzieży. Nacechowana dbałością o lokalny patriotyzm, konsultowana ze środowiskiem nauczycielskim i uczniowskim, jest ważnym źródłem wiedzy o historii regionu jak i edukacji estetycznej.

Muzeum współpracuje ze wszystkimi podmiotami deklarującymi taką potrzebę lub możliwość. Dotyczy to osób fizycznych i instytucji. W latach 2004 - 2006 znacząca była współpraca z Technikum Odzieżowym w Śremie. Uczennice tej szkoły jako prace dyplomowe uszyły 13 sukien z epoki historycznej, które są wykorzystywane w przedsięwzięciu jakim jest cykliczne FOTOATELIER.

Ciekawym aspektem działalności Muzeum jest wymiana kulturalna z instytucjami czeskimi w mieście partnerskim Rožnov, która oprócz wystaw obejmuje też wymianę prasową między „Gazetą Śremską” i „Spektrum Rožnovska”, udział młodzieży w konkursie literackim na felieton „Rožnovski kluczyk”, plenery artystyczne, fotograficzne, wymianę uczniów uzdolnionych plastycznie, praktyki muzealne, plener rzeźbiarski. Co roku podczas Dni Śremu w muzeum odbywa się Dzień Czeski. Dzięki współpracy obu miast można było wzajemnie poznać kulturę, obyczaje, ludzi. Muzeum pełni też niejako rolę „wprowadzającego” na teren Rožnova, coraz częściej inicjując kontakty pozainstytucjonalne, osobowe.

Muzeum prowadzi działalność wydawniczą, dzięki czemu ukazują się wydawnictwa o charakterze regionalnym i związane ze śremską placówką. Redaguje też „Gazetę Śremską” jako magazyn historyczno-kulturalny. Czasopismo to jest miejscem wspomnień i publikacji z historii regionu, czym uzupełnia wiedzę młodzieży o tematyce lokalnej, odnotowuje współczesne wydarzenia z życia kulturalnego i społecznego jednocześnie promując miasto. W ciągu roku ukazują się 6 numerów. W 2005 roku powstało wydanie specjalne z okazji 100-lecia ZNP.

W budynku Muzeum zainstalowano elektroniczny system sygnalizacji pożaru oraz podłączenie jej do stacji monitorowania przy Komendzie Powiatowej Państwowej Straży Pożarnej. W ten sposób zostały spełnione wymogi ochrony pożarowej zyskując akceptację PSP w zakresie zabezpieczeń elektronicznych. Dokonano naprawy i wymiany okien w budynku głównym rozpoczynając programową termomodernizację stolarki okiennej i drzwiowej. Zakupiono komputery. Muzeum zatrudnia 4 osoby na cały etat i 4 kolejne na niepełne etaty, łącznie ma 5,5 etatu.

Przychody i rozchody Muzeum Śremskiego w latach 2002-2006

Rok	Przychody ogółem	Dotacja z budżetu gminy	Rozchody
2002	293.056,26	279.020,00	298.320,06
2003	312.446,69	297.000,00	313.797,52
2004	310.279,80	288.134,00	320.976,48
2005	377.480,40	357.000,00	358.053,54
2006*	326.000,00	315.000,00	326.000,00

*plan

8.3. ŚREMSKI OŚRODEK KULTURY

Śremski Ośrodek Kultury jest samorządową instytucją kultury powołaną przez Gminę dla realizacji zadań własnych w zakresie kultury. Organizuje życie kulturalne mieszkańców celem zaspakajania, rozbudzania i kształtowania ich potrzeb kulturalnych. Dla realizacji zadań Ośrodek zatrudnia 8 osób i posiada salę Kina „Słonko” przy ul. Poznańskiej 4 oraz budynek wraz z plenerem przy ul. A. Mickiewicza 77. Hol kina wynajmowany jest na podstawie umowy-najmu.

Ośrodek finansuje działalność z dotacji z budżetu gminy oraz wpływów własnych i z innych źródeł. Przychody w latach 2002 - 2006 przedstawia tabela:

Rok	Razem przychody	Dotacja z budżetu gminy na działalność	Dotacja na remont Kina	Wpływy własne	Wydatki
2002	544.670	370.000		174.670	547.578
2003	583.001	460.000		123.001	590.928
2004	750.867	391.000	Gmina: 200.000	159.867	561.912
2005	778.483	454.000	Gmina: 190.000	131.483	590.681
2006*	759.260	445.000	PISF: 200.000	114.260	1.114.891

* plan

Remonty i wyposażenie

W związku z brakiem środków, remonty budynków i wyposażenie w sprzęt realizowane były w minimalnym zakresie. W lipcu 2004 roku Rada Miejska zdecydowała o modernizacji Kina „Słonko”. Koszt oszacowano na 1.400.000 złotych. Dysponując dotacją celową z gminy w wysokości 390.000 zł, 7 grudnia 2005 roku rozpoczęto I etap modernizacji. W 2006 roku Ośrodek pozyskał 200.000 zł z Polskiego Instytutu Sztuki Filmowej, co umożliwiło rozszerzenie zakresu prac remontowych i wykonanie pełnej modernizacji sali wraz z wymianą instalacji i urządzeń elektrycznych, naprawą konstrukcji dachu oraz częściową modernizacją urządzeń projekcyjnych. Pozostanie do wykonania: modernizacja holu i uruchomienie galerii multimedialnej, wentylacja, kotłownia gazowa, elewacja, zmiana systemu projekcji.

Tabela przedstawia remonty i zakupy dokonane w latach 2002-2006 wraz z wysokością środków

Remonty i zakupy sprzętu w latach 2002-2006

Rok	Remonty	kwota	Doposażenie	kwota
2002 11.229,00	Naprawa przecieku tarasu Remont aparatów projekcyjnych	9.021,00	Kosiarka	2.208,00
2003 1.445,00		0,00	Drukarka kolorowa A3	1.445,00
2004 41.078,00	Projekt modernizacji kina	34.166,00	Laptop	6.912,00
2005 37.788,00	Remont dachu budynku ŚOK Rozpoczęcie modernizacji kina	22.153,00	Odsluchy Kasa fiskalna Komputer Wiertarka	15.635,0
2006	Modernizacja sali kinowej	560.000,00		

Działalność

Ośrodek podejmuje co roku przeszło 700 różnych przedsięwzięć, w których bierze udział około 50 tysięcy uczestników. Propozycje kulturalne są różnorodne, dostosowane do potrzeb środowiska i możliwości Ośrodka od małych form kameralnych jak zespoły artystyczne, spektakle, koncerty, spotkania, lekcje kultury, konkursy, projekcje filmowe, do dużych imprez ogólnopolskich takich jak ŚREMSONG, czy form plenerowo-festynowych Dni Śremu, happeningi.

Lata 2003 - 2006 to również specjalne programy obchodów jubileuszowych, wydarzeń rocznicowych i okolicznościowych: Obchody 750-lecia nadania praw miejskich miastu (2003 rok), wejście Polski do Unii Europejskiej (1 maja od 2004 rok), 10-lecie istnienia Chóru „Concentio” (2005 rok), koncert Pamięci Jana Pawła II (18 maja od 2005 roku), 25-lecie Wydarzeń Sierpniowych i powstania NSZZ „Solidarność” (2005 rok), XV edycja Wielkopolskiego Przeglądu Piosenki Religijnej ŚREMSONG (2006 rok), 10-lecie działania Studium Plastyki (2006 rok), 30-lecie Śremskiego Ośrodka Kultury (2006 rok).

Działalność Ośrodka skupiona była na trzech kierunkach:

- Edukacja kulturalna dzieci i młodzieży.
- Zaspakajanie i kształtowanie potrzeb środowiska.
- Działalność Kina „Słonko”.

Edukacja kulturalna dzieci i młodzieży

Ma uzupełniać i poszerzać szkolne programy „wiedzy o kulturze” oraz rozwijać uzdolnienia artystyczne. Zakłada również likwidowanie barier w dostępie do kultury poprzez organizowanie bezpłatnych dowozów młodzieży szkół wiejskich na wybrane cykle edukacyjne. Edukacja obejmuje pięć dziedzin sztuki: muzyka, teatr-literatura, film, plastyka i taniec.

Muzyka:

- Prosinfonika” - comiesięczne koncerty na scenie kinowej prezentujące różne gatunki muzyczne,
- „Muzyczne piątki nad Wartą”, „Rockpastwisko”, koncerty gości ŚREMSONGU (Chili My, Maleo Reggae Rockers) i Śremskiego Idola (Hanna Stach i Gosia Andrzejewicz) oraz różnych zespołów dziecięcych i młodzieżowych: Arka Noego, Pokolenie JP II,
- organizacja w maju kolejnych edycji największego w Polsce Przeglądu Piosenki Religijnej ŚREMSONG. W 2006 roku z okazji jubileuszu 15-lecia wydano kalendarz obrazujący historię ŚREMSONGU,
- „Śremski Idol” - współorganizacja dwóch edycji wspólnie z Zespołem Szkoły Podstawowej i Gimnazjum w Nochowie,
- „Gęgawisko”- coroczne wakacyjne prezentacje artystyczne dzieci i młodzieży,
- prezentacja uczniów ogniska muzycznego,
- Młodzieżowy zespół wokalny - premiery corocznych projektów muzycznych odbywały się na koncertach 3 Maja: „Wiersz prosty” (2003 r.), „Niemen na 5 głosów i fortepian” (2004 rok), „Yesterday is here” (2005 r.), „Dziewczyna - kobieta w wariacjach” (2006 r.). W 2003 roku z okazji 750-lecia Śremu zespół nagrał płytę pt. „Wiersz prosty”, do której TVP 3 zrealizowała film,
- Żeński Chór „Contentio” - z okazji 10-lecia istnienia nagrał płytę z kolędami gospel w autorskim opracowaniu pt.: „Chrystus nam się narodził” i przygotował koncert promujący płytę.

Teatr i literatura:

- promocja na scenie kinowej spektakli szkolnych grup teatralnych Liceum Ogólnokształcące i Zespół Szkół Ekonomicznych oraz coroczne „Jasełka” w wykonaniu przedszkolaków,
- spektakle teatrów profesjonalnych na scenie kinowej w ramach cyklu: „Dziecięce spotkania teatralne”,
- teatry edukacyjne dla młodzieży o problematyce uzależnień,
- warsztaty teatralne Autorskiego Teatru Adama Walnego, cykl „Teatr na wsi” i „Teatr Przedmiotów”,
- organizacja eliminacji powiatowych corocznych edycji Ogólnopolskiego Konkursu Recytatorskiego dla uczniów szkół ponadgimnazjalnych,
- organizacja warsztatów poetyckich,
- organizacja corocznych edycji Pomarańczowego Konkursu Recytacji Poezji i Prozy Dziecięcej,
- organizacja corocznych edycji konkursu recytatorskiego „Poeci uśmiechnięci”.

Film:

- „Dyskusyjny Klub Filmowy „Klaps”- cotygodniowe projekcje,
- „Filmowe Piątki na Wartą” - wakacyjne kino plenerowe dla młodzieży,
- Wakacyjne kino dla dzieci,
- warsztaty filmowe (2004 rok),
- Festiwal Kina Alternatywnego (2004 rok),
- „Filmowa noc z PRL-em” (od 2005 roku 22 lipca)

Plastyka

- Studium Plastyki - profesjonalne kształcenie dzieci i młodzieży utalentowanej plastycznie. Co roku odbywa się wernisaż prezentujący dorobek uczestników. W 2006 roku odbyła się uroczystość 10-lecia Studium,
- happeningi plastyczne - prowadzone w okresach wakacji letnich cotygodniowe plenerowe akcje „Kolorowe miasto” podejmujące różne tematy np. „Bezpieczne wakacje”, „Piraci na Warcie”, „Wesołe wojsko”, „Świat kwiatów”,
- stałe wystawy prac uczestników Studium w szpitalu śremskim,
- „Mała galeria” - uruchomienie w 2003 roku w holu Kina „Słonko” stałej formy promującej śremskich twórców, wydarzenia kulturalne itp.

Taniec

- Szkoła tańca prowadzi stałą naukę tańca towarzyskiego,
- promocja szkolnych zespołów tanecznych.

Organizacja czasu wolnego:

- „Wakacje z ŚOK-iem” realizacja specjalnej oferty na wakacje letnie i zimowe,
- kultywowanie tradycji: Święto pieczonego ziemniaka, topienie Marzanny, Walentynki, Dzień dziecka, imprezy Mikołajkowe, Jasełka, spotkania Wigilijne, zabawy Andrzejkowe,
- I Otwarte Mistrzostwa Śremu w Grach Podwórkowych, wspólna z ŚOSiR oferta na wakacje 2006 r.,
- prowadzenie lekcji: kultury, integracji i zarządzania informacją w kulturze.

Działalność środowiskowa

Scena Muzyczna - umożliwia spotkania z gwiazdami polskiej sceny muzycznej. Odbyły się koncerty: Macieja Zębatego, Piotra Machalicy, Michała Bajora, Chóru UAM, Misterium Drogi Krzyżowej, POP Oratorium „Miłosierdzie Boże.

„Wielkopolska Scena na Piętrze” - umożliwia spotkania z gwiazdami polskiej sceny teatralnej i prezentację wydarzeń polskich scen kameralnych. Odbyły się spotkania i spektakle: Teatr Jednego Mima Ireneusz Krosny, „Ławeczka” - Olga Sawicka i Sławomir Orzechowski, „Niektóre gatunki orłów” Olaf Lubaszenko i Mariusz Czajka, „Zmienność róży” - Anna Chodakowska, „Jakoś to będzie” - Jacek Kałucki i Sylwester Maciejewski.

„Salon Artystyczny” - promocja wydarzeń i ludzi sukcesu środowiska lokalnego. Odbyły się: „Śremskie Oskary Mody”, „Wokół Wiersza Prosteo”, „W kręgu muzyki”, „Świat rzeźby”, „Śremski sierpień'80”, „Polska droga do wolności”.

Uroczystości okazjonalne:

„750-lecie lokacji Śremu” (2003 rok) - Ośrodek był odpowiedzialny za realizację programu, który zainaugurowała 28 maja uroczysta sesja Rady Miejskiej i Rady Powiatu wraz z posadowieniem kamienia pamiątkowego i zapaleniem na wieży wodociągowej świetlnego napisu „750 lat”, a zakończył 28 grudnia plenerowy koncert kolęd. W ramach wielu akcji Ośrodek współorganizował z instytucjami kultury i ŚOSiR: „Miasteczko średniowieczne na śremskim Rynku”, „Sztafetę 750x1.000 m”, żakinaadę historyczną, cykl cotygodniowych koncertów letnich „Niedziela na Rynku”, świąteczną iluminację wieży wodociągowej, Piknik Mikołajów.

Dni Śremu - coroczna impreza festynowa organizowana w drugi weekend czerwca. Promuje miejscowe zespoły i gwiazdy rozrywki: Stachursky i Zespół „Blue Caffè” (2003 r.), Paweł Kukiz i zespół „Piersi” (2004 r.), INGRID oraz Leszek Cichoński i czarny bluesmen John Tucker (2005 r.), Szymon Wydra i Zespół Carpe Diem oraz Sławek Uniatowski (2006 r.).

Koncerty okolicznościowe z okazji Uchwalenia Konstytucji 3 Maja, i Odzyskania Niepodległości.

„Wielkopolskie śpiewanie” włączenie się w wielkopolską akcję popularyzacji wspólnego śpiewania piosenki biesiadnej.

Piknik Europejski impreza upamiętniająca wejście Polski do Unii.

Korowód Mikołajów organizowane od 2003 roku 6 grudnia odwiedziny Mikołajów w szkołach miejskich i wiejskich, przedszkolach, instytucjach.

Bal przebierańców organizowany tradycyjnie na zakończenie karnawału.

Stale zajęcia:

Klub ładnej sylwetki - ćwiczenia prowadzone metodą callaneticsu, stretchingu i jogi.

Chór Moniuszko odbywa próby dwa razy w tygodniu.

Działalność Kina „Słonko”.

W latach 2003 - 2005 kino prowadziło projekcje zgodnie z harmonogramem: stałe projekcje bieżącego repertuaru - sobota i niedziela, Dyskusyjny Klub Filmowy „Klaps” - wtorki, filmy na zamówienie dla grup zorganizowanych, wakacyjne kino dziecięce - wtorki i czwartki, „Filmowe Piątki nad Wartą” od 2004 roku.

Ponadto w roku 2004 zostały zorganizowane warsztaty filmowe sfinansowane przez Wojewódzką Bibliotekę Publiczną. Efektem warsztatów, w których uczestniczyło 15 osób była organizacja Festiwalu Kina Alternatywnego.

Statystykę działalności projekcyjnej Kina przedstawia poniższa tabela.

Projekcje filmowe w latach 2003 - 2005

Rok	Liczba tytułów	Liczba seansów	Liczba widzów
2002	108	284	10.930
2003	99	231	6.267
2004	108	205	10.381
2005	87	141	6.229

Od 7 grudnia 2005 roku do końca września 2006 roku działalność kina została zawieszona na czas remontu. Po remoncie Kino zmieni logo i nazwę na Kino Teatr Słonko. Zmniejszy się również liczba miejsc ze 168 na 116.

8.4. ŚREMSKI OŚRODEK SPORTU I REKREACJI

ŚOSiR jest jednostką organizacyjną gminy, powołaną dla upowszechniania kultury fizycznej oraz propagowania sportu i masowej rekreacji ruchowej wśród społeczeństwa. Do zadań statutowych Ośrodka należy w szczególności:

1. organizowanie zajęć, zawodów i imprez sportowo-rekreacyjnych dla doskonalenia uzdolnień i sprawności fizycznej człowieka,
2. organizowanie zajęć rekreacji ruchowej oraz tworzenie odpowiednich warunków materialno-technicznych dla jej rozwoju,
3. tworzenie, utrzymanie i udostępnianie bazy sportowo - rekreacyjnej,
4. prowadzenie działalności gospodarczej powiązanej z upowszechnianiem kultury fizycznej, sportu i turystyki.

Śremski Ośrodek Sportu i Rekreacji posiada następujące obiekty:

1. przy ul. Poznańskiej w Śremie obiekt sportowy, w skład którego wchodzi: hotel sportowy na 31 miejsc, stadion sportowy (płyta główną i treningową), kort tenisowy, boisko do koszykówki, saunę i siłownię, restaurację i salę konferencyjną,
2. przy ul. Staszica 1 w Śremie obiekt sportowy, w skład którego wchodzi: hotel sportowy na 55 miejsc, kompleks basenowy tj. duży i mały basen, brodzik, zjeżdżalnię i jacuzzi, pomieszczenia odnowy biologicznej z sauną i siłownią, sala gimnastyczna, automatyczna kręgielnia, kort tenisowy, restauracja i sala konferencyjna, (obiekt jest przystosowany do korzystania przez osoby niepełnosprawne).

Śremski Ośrodek Sportu i Rekreacji w Śremie był organizatorem lub współorganizatorem wraz z organizacjami, klubami sportowymi i zakładami pracy różnego rodzaju imprez.

Wykaz imprez zorganizowanych w latach 2002 - 2006

Rok	Liczba imprez	Liczba uczestników
2002	232	23.300
2003	222	23.800
2004	203	21.200
2005	216	22.500
2006	113	9.000*

* dane za I - VI 2006 r.

W czasie wakacji zimowych Ośrodek organizował zajęcia sportowo-rekreacyjne dla dzieci i młodzieży w ramach „Akcji Zima”. W tej formie wypoczynku uczestniczyło rocznie około 5.000 osób. Dla dzieci obowiązywała 40 % zniżka opłat za korzystanie z basenu oraz bezpłatna opieka instruktorska i ratownicza.

W czasie letnich wakacji Ośrodek był organizatorem „Akcji Lato”. Dzieci ze Śremu spędzające wakacje w miejscu zamieszkania miały możliwość nieodpłatnego korzystania, pod opieką odpowiednio przeszkolonej kadry instruktorskiej, z propozycji sportowych i rekreacyjnych. Z tej formy wypoczynku korzystało średnio od 820 do 1.347 dzieci rocznie.

Na obiektach sportowych Ośrodka, oprócz stałych cyklicznych imprez o zasięgu lokalnym, takich jak rozgrywki ligowe w piłkę nożną halową, koszykówkę i siatkówkę oraz zawody szkolne, klubowe i międzyzakładowe, odbywało się szereg imprez o zasięgu wojewódzkim, ogólnopolskim i międzynarodowym. Były to Ogólnopolskie Zawody w Pływaniu Synchronicznym, Mistrzostwa Wielkopolski 12-latków w pływaniu, Mistrzostwa Polski Seniorów we Florecie, Międzynarodowy Turniej Piłki Nożnej „Orliki”, Ogólnopolska Olimpiada Osób Niepełnosprawnych, Mistrzostwa Seniorów w Teakwondo, zawody pływackie i tenisa stołowego w ramach „Ogólnopolskich Olimpiad Specjalnych”, Wielkopolski Kongres w Brydżu Sportowym, Regionalna Spartakiada Półkolonii z Województwa Wielkopolskiego i inne. Imprezy zostały sfinansowane z dotacji Urzędu Miejskiego, dofinansowania Urzędu Marszałkowskiego oraz z dochodów wypracowanych przez Ośrodek.

Wykorzystanie posiadanej bazy noclegowej w latach 2002 - 2006 przedstawia poniższa tabela.

Rok	Osobo-doby
2002	1.774
2003	2.397
2004	2.441
2005	1.827
2006*	950

* dane za I - VI 2006 r.

W 2006 roku ŚOŚiR przejął zadania Gminy w zakresie zapewnienia bezpieczeństwa i poprawy warunków wypoczynku mieszkańców Śremu na terenie plaży miejskiej nad jeziorem Grzymysławskim.

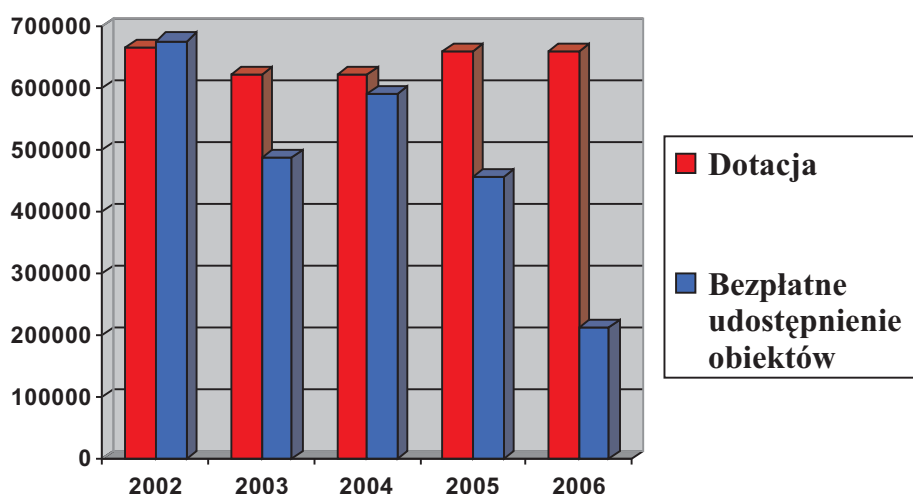
Ośrodek jako zakład budżetowy gminy, część swej działalności finansuje ze środków budżetu gminy. Otrzymana dotacja pozwoliła na udostępnienie nieodpłatnie lub za częściową odpłatnością obiektów sportowych szkołom, klubom sportowym oraz rencistom i emerytom.

Nieodpłatne udostępnienie obiektów w latach 2002 - 2006 oraz zestawienie otrzymanej dotacji budżetowej przedstawia poniższa tabela oraz wykres.

Rok	Kwota bezpłatnego udostępniania obiektów sportowych	Kwota otrzymanej dotacji
2002	676.067	665.000
2003	487.620	620.000
2004	590.008	620.000
2005	455.669	658.000
2006	212.989*	658.000**

* dane od I - VI 2006 r.

** kwota dotacji na rok



Przychody i wydatki SOSiR w latach 2002-2006

lata	Przychody		Wydatki
	przychody własne	dotacja gminy	
2002	1 372 365,00	665.000	2 037 365,00
2003	1 338 326,39	620.000	1 958 326,39
2004	1 408 283,11	620.000	2 028 283,11
2005	1 228 025,55	658.000	1 886 025,55
2006*	1 376 459,00	658.000	2 049 459,00

*plan

Aktualnie Śremski Ośrodek Sportu i Rekreacji zatrudnia 36 osób na pełnych etatach.

9. WSPÓŁPRACA Z ORGANIZACJAMI POZARZĄDOWYMI

Zgodnie z ustawą o działalności pożytku publicznego i o wolontariacie Rada Miejska w Śremie uchwała co roku roczny program współpracy z organizacjami pozarządowymi, osobami prawnymi i jednostkami organizacyjnymi, działającymi na podstawie przepisów:

- o stosunku Państwa do Kościoła Katolickiego w Rzeczypospolitej Polskiej,
- o stosunku Państwa do innych Kościołów i związków wyznaniowych,
- gwarancjach wolności, sumienia i wyznania, jeżeli ich cele statutowe obejmują prowadzenie pożytku publicznego,
- oraz ze stowarzyszeniami jednostek samorządu terytorialnego.

W programach ustalono wykaz zadań publicznych na realizację których gmina mogła udzielać zlecenia. Na podstawie Zarządzenia Burmistrza Śremu co roku ogłaszano otwarty konkurs ofert na realizację zadań publicznych w Gminie Śrem. Gmina zlecała zadania w zakresie upowszechnienia kultury fizycznej i sportu, kultury, pomocy społecznej, ochrony i promocji zdrowia oraz działania na rzecz osób niepełnosprawnych.

Z dotacji na określone zadania w okresie sprawozdawczym skorzystały następujące organizacje i stowarzyszenia:

Sport - wysokość dotacji w poszczególnych latach (zł)

Lp.	Nazwa organizacji stowarzyszenia	2002	2003	2004	2005	2006
1.	Śremski Klub Sportowy „Warta”	80.000	70.000	77.000	87.000	100.000
2.	Ludowy Klub Sportowy „Piast”	10.000	9.000	9.000	9.000	6.000
3.	Uczniowski Klub Sportowy „Szóstka”	9.000	5.000	5.000	7.000	9.000
4.	Klub Sportowy „Rapid”		9.000	9.000	9.000	12.000
5.	Klub Żeglarski „Odlewnik”	3.000	2.000	3.000	2.000	4.000
6.	Ognisko TKKF „Sokół”	8.000	6.000	7.000	4.000	6.000
7.	Liga Obrony Kraju Zarząd Rejonowy	2.400	2.000	1.000	-	-
8.	Szkolny Związek Sportowy	12.000	9.000	-	7.000	12.000
9.	Klub Sportowy „Wodnik”	10.000	5.000	6.000	5.000	7.000

Lp.	Nazwa organizacji stowarzyszenia	2002	2003	2004	2005	2006
10.	Wodne Ochotnicze Pogotowie Ratunkowe	10.000	5.000	7.000	7.000	7.000
11.	Osiedlowy Klub Sportowy „Relaks”	3.600	4.000	3.000	-	-
12.	Śremski Klub Karate de Shotokan	-	3.000	3.000	7.000	9.000
13.	Uczniowski Klub Sportowy „Takekwondo Feniks”	-	3.000	3.000	3.000	5.000
14.	Oddział Rejonowy Olimpiad Specjalnych	-	-	2.000	2.000	3.000
15.	Uczniowski Klub Sportowy „Ekonomik”	5.000	-	-	-	-

Kultura wysokość dotacji w poszczególnych latach (zł)

Lp.	Nazwa organizacji, stowarzyszenia	2002	2003	2004	2005	2006
1.	Towarzystwo Miłośników Ziemi Śremskiej	2.600	3.000	2.000	3.210	4.700
2.	Związek Harcerstwa Polskiego Komenda Hufca	8.000	4.000	2.500	4.940	-
3.	Towarzystwo Muzyczne im. Mariana Zielińskiego	24.000	10.000	15.000	15.000	15.000
4.	Śremskie Stowarzyszenie Śpiewackie im. St. Moniuszki	4.000	6.000	4.800	-	5.000
5.	Towarzystwo Chóru Kościelnego pod wezwaniem Św. Cecylii	3.200	3.000	4.000	-	-
6.	Śremskie Stowarzyszenie Przyjaciół Teatru	-	1.000	1.000	-	-
7.	Parafia Rzymsko-Katolicka p.w Najświętszego Serca Jezusa	-	-	1.000	-	-
8.	Ruch Kultury Chrześcijańskiej Odrodzenie	2.000	-	1.000	-	-

Pomoc społeczna, ochrona i promocja zdrowia oraz działania na rzecz osób niepełnosprawnych - wysokość dotacji w poszczególnych latach (zł)

Lp.	Nazwa organizacji, stowarzyszenia	2002	2003	2004	2005	2006
1.	Fundacja na Rzecz Rewaloryzacji Miasta Śrem	-	55.000	-	4.000	7.500
2.	Towarzystwo Śremskich Amazonek	2.000	2.000	2.000	-	-
3.	Wielkopolski Związek Inwalidów Narządu Ruchu Koło	2.000	1.500	1.000	1.000	1.500

Lp.	Nazwa organizacji, stowarzyszenia	2002	2003	2004	2005	2006
4.	Polskie Stowarzyszenie Diabetyków	700	1.000	1000	-	-
5.	Towarzystwo Pomocy Potrzebującym im. Brata Alberta "Nadzieja"	-	3.500	2.000	3.000	3.500
6.	Polski Komitet Pomocy Społecznej	-	3.500	3.000	-	-
7.	Stowarzyszenie Holis	-	3.500	2.000	5.000	7.000
8.	Polskie Towarzystwo Dysleksji Pomocy Dzieciom	-	-	2.000	-	-
9.	Ruch Kultury Chrześcijańskiej "Odrodzenie"	-	-	2.000	-	-
10.	Polski Związek Emerytów Rencistów i Inwalidów	-	-	1.000	1.000	1.500
11.	Oddział Rejonowy Olimpiad Specjalnych	-	-	-	2.000	2.500
12.	Polski Czerwony Krzyż	1.300	-	-	-	-

10. BEZPIECZEŃSTWO PUBLICZNE

10.1. STRAŻ MIEJSKA

Dla realizacji zadania gminy w zakresie ochrony porządku publicznego powołano Straż Miejską.

Zadania straży:

1. ochrona spokoju i porządku w miejscach publicznych,
2. czuwanie nad porządkiem i kontrola ruchu drogowego w zakresie określonym przez przepisy o ruchu drogowym,
3. współdziałanie z właściwymi podmiotami w zakresie ratowania życia i zdrowia obywateli, pomocy w usuwaniu awarii technicznych i skutków klęsk żywiołowych oraz innych miejscowych zagrożeń,
4. zabezpieczenie miejsca przestępstwa, katastrofy lub innego podobnego zdarzenia albo miejsc zagrożonych takim zdarzeniem przed dostępem osób postronnych lub zniszczeniem śladów i dowodów, do momentu przybycia właściwych służb, a także ustalenie, w miarę możliwości, świadków zdarzenia,
5. ochrona obiektów komunalnych i urządzeń użyteczności publicznej,
6. współdziałanie z organizatorami i innymi służbami w ochronie porządku podczas zgromadzeń i imprez publicznych,
7. doprowadzanie osób nietrzeźwych do izby wytrzeźwień lub miejsca ich zamieszkania, jeżeli osoby te zachowaniem swoim dają powód do zgorzenia w miejscu publicznym, znajdują się w okolicznościach zagrażających ich życiu lub zdrowiu albo zagrażają życiu i zdrowiu innych osób,
8. informowanie społeczności lokalnej o stanie i rodzajach zagrożeń, a także inicjowanie i uczestnictwo w działaniach mających na celu zapobieganie popełnianiu przestępstw i wykroczeń oraz zjawiskom kryminogennym i współdziałanie z organami państwowymi, samorządowymi i organizacjami społecznymi,
9. konwojowanie dokumentów, przedmiotów wartościowych lub wartości pieniężnych dla potrzeb gminy.

Organizacja i formy działania Straży Miejskiej w Śremie

Straż Miejska w Śremie powołana została 1 września 1991 r. Zarządzeniem Nr 8/91 Burmistrza Miasta i Gminy Śrem z 26 lipca 1991 r. Na podstawie Uchwały Nr

310/XXXVII/97 Rady Miejskiej w Śremie z dnia 27 czerwca 1997 r. Straż jest jednostką organizacyjną gminy i zatrudnia 14 funkcjonariuszy oraz 3 pracowników cywilnych. Strażą kieruje Komendant przy pomocy Komendy. W skład Komendy wchodzi:

- sekcja organizacyjna - 5 osób,
- sekcja interwencyjno porządkowa - 9 osób,
- centrum systemu monitorowania miasta - 2 osoby.

Zadaniem sekcji organizacyjnej jest zapewnienie całodobowej obsługi stanowiska Dyżurnego, utrzymywanie stałej łączności z patrolami i mieszkańcami gminy. Na bazie sekcji organizacyjnej oparto funkcjonowanie systemu powiadamiania Gminnego Zespołu Reagowania.

Zadaniem sekcji interwencyjno-porządkowej jest patrolowanie rejonów, przyjmowanie zgłoszeń i podejmowanie interwencji, kontrola porządku i czystości w gminie, zabezpieczanie imprez i uroczystości. Dla realizacji tego zadania podzielono gminę na 9 rejonów, każdy przypisując właściwemu strażnikowi. Rejony o porównywalnej liczbie mieszkańców obejmują część miasta oraz jedną lub kilka wsi sołeckich. Służba patrolowa pełniona jest w systemie 2-zmianowym w godz. 6.00 - 22.00, a w weekendy w systemie 3-zmianowym. W niedziele wystawiana jest II zmiana. W razie konieczności organizacja służby dostosowywana jest do potrzeb. Służbę pełnią patrole 2-osobowe zmotoryzowane i piesze, a w okresie letnim również rowerowe. Utrzymywanie łączności odbywa się bezprzewodowo na sprzęcie firmy Motorola, ponadto Straż posiada numer alarmowy „986”, numer stacjonarny 0-61 283 25 11, fax 0-61 283 44 87 oraz numer komórkowy 505 151 417. Dysponuje samochodem marki Polonez rocznik 2000 z przebiegiem ok. 168 tys. km oraz sześcioma rowerami turystycznymi.

Od 6 grudnia 2002 r. funkcjonuje Centrum systemu monitorowania miasta i obsługuje 12 kamer, usytuowanych w następujących miejscach:

- Nr 1 - Plac 20 Października,
- Nr 2 - skrzyżowanie ulic Piłsudskiego i Szkolnej,
- Nr 3 - skrzyżowanie ulic Kościuszki i Wyszyńskiego,
- Nr 4 - skrzyżowanie ulic Kolejowej i Kilińskiego z ul. Mickiewicza,
- Nr 5 - skrzyżowanie ulic Kilińskiego z Powstańców Wlkp i Sikorskiego,
- Nr 6 - ul. Mickiewicza (Wieża ciśnień),
- Nr 7 - skrzyżowanie ulic Powstańców Wlkp i Zamenhofs,
- Nr 8 - ulica Wojska Polskiego (PZU),
- Nr 9 - skrzyżowanie ulic Grunwaldzkiej i Zamenhoffa,
- Nr 10 - skrzyżowanie ulic Chłapowskiego i Roweckiego (budynek Relaxu),
- Nr 11 - ulica Grunwaldzka przy przejściu na deptak w kierunku Jezioran,
- Nr 12 - Rondo Jana Pawła II.

Kamery pracujące w technice cyfrowej obsługują 2 osoby zatrudnione na podstawie umowy z PFRON spośród osób niepełnosprawnych. W pozostałym okresie system obsługują Dyżurni SM. Dla bardziej efektywnego wykorzystania jego możliwości, obsługa monitoringu pełni służbę w godzinach nocnych w dni weekendowe.

W wyniku działania obsługi systemu monitorowania zrealizowano:

Rok	Ujawnione czyiny zabronione	z tego:			
		przekazano informację:			sporządzono notatkę urzędową
		Policji	Straży Miejskiej	innemu organowi	
2004	219	12	46	3	158
2005	312	20	116	3	173
2006*	232	9	50	0	182

* dane za I - VI 2006 r.

Realizacja zadań statutowych

Oprócz rutynowych działań kontrolnych, strażnicy miejscy podejmują interwencje na zgłoszenia mieszkańców, których liczba oscyluje rocznie wokół 2 tysięcy. Z uwagi na szczupłość sił, Straż nie podejmuje się samodzielnie organizacji akcji prewencyjnych, wychodząc z założenia, iż jednostką bardziej predystynowaną i lepiej przygotowaną merytorycznie do takich zadań jest Policja. Ale z drugiej strony Straż aktywnie wspiera Policję w jej działaniach, szczególnie w tych, realizowanych na zlecenie Komendy Wojewódzkiej Policji lub podejmowanych zgodnie z harmonogramem przedsięwzięć Rady Programu „Bezpieczne Miasto”. Straż samodzielnie lub wspólnie z Policją zabezpiecza corocznie kilkadziesiąt imprez o charakterze masowym, z których największe obciążenie stanowią w ostatnich latach „Dni Śremu” organizowane w czerwcu oraz Motorowodne Mistrzostwa Europy czy Świata nad Jeziorem Grzymysławskim organizowane w sierpniu. Dużym wyzwaniem dla Straży było zabezpieczenie etapu wyścigu kolarskiego 62. Tour de Pologne, który przejeżdżał przez gminę Śrem dnia 15 września 2005 r. Wyścig zabezpieczało 100 % składu osobowego Straży.

Informację o działalności Straży przedstawiają dane statystyczne gromadzone zgodnie z wytycznymi Ministra Spraw Wewnętrznych.

Rok	Liczba podjętych interwencji	z tego zakończonych:			
		pouczeniem	ukaraniem mandatem karnym		wnioskiem do sądu
			liczba	na kwotę	
2002	3.337	2.782	529	44.700	26
2003	3.481	3.120	347	28.640	24
2004	3.437	2.979	434	50.390	24
2005	3.972	3.402	547	60.575	23
2006*	2.151	1.840	299	34.300	12

* dane za I - VI 2006 r.

10.2. DZIAŁALNOŚĆ RADY PROGRAMU „BEZPIECZNE MIASTO”

W latach 2002-2006 pracę kontynuowała Rada Programu „Bezpieczne Miasto”. Po kilku zmianach organizacyjnych, skład Rady tworzą: Przewodniczący - Zastępca Burmistrza, Zastępca Przewodniczącego - Przewodniczący Komisji Samorządowej Rady Miejskiej, członkowie: Komendant Powiatowy Policji, Prezes Zarządu Spółdzielni Mieszkaniowej, Prokurator Prokuratury Rejonowej, Komendant Straży Miejskiej, Naczelnik Pionu Edukacji i Usług Społecznych Urzędu Miejskiego, Naczelnik Pionu Spraw Obywatelskich Urzędu Miejskiego, radny Rady Miejskiej.

Taki skład Rady pozwala kompetentnie na bieżąco analizować zagrożenia, określać potrzeby i podejmować decyzje co do kierunków działań. Zasadniczym celem pracy Rady Programu jest edukacja społeczeństwa w zakresie przeciwdziałania drobnej ale jednocześnie uciążliwej przestępczości kryminalnej, przekazywanie dzieciom i młodzieży wiedzy o uzależnieniach, aby wykształcić wzorce postaw pozytywnych i sposobów nieulegania uzależnieniom, jakie niesie współczesny świat.

Rada Programu „Bezpieczne Miasto” dąży do koordynowania pracy różnych instytucji, aby wyeliminować przypadki dublowania działań wobec jednego środowiska. Dla realizacji założonych przedsięwzięć Rada dysponuje środkami finansowymi przyznawanymi corocznie przez Radę Miejską.

Za działania podejmowane w zakresie poprawy poziomu bezpieczeństwa mieszkańców gminy i ich mienia, Gmina Śrem uzyskała dwukrotnie, w październiku 2002 r. oraz w grudniu 2003 r., wyróżnienie w Konkursie „Bezpieczna Gmina” organizowanym

przez Ministra Spraw Wewnętrznych i Administracji. Natomiast w czerwcu 2004 r. Gmina zdobyła w kolejnej edycji tego konkursu III miejsce w kategorii gmin miejsko-wiejskich. Nagrodę przyznano Śremowi w szczególności za funkcjonowanie Rady Programu „Bezpieczne Miasto”, za pełnienie całodobowego dyżuru przez Straż Miejską oraz za obsługiwane przez tę instytucję systemu monitorowania miasta.*

* Patrz też w dziale Wyróżnienia dla Gminy Śrem

10.3 OCHOTNICZA STRAŻ POŻARNA

Na terenie miasta i gminy Śrem działa 7 jednostek Ochotniczych Straży Pożarnych. Są to formacje w Błociszewie, Dalewie, Niesłabinie, Orkowie, Pyszącej, Wyrzece oraz jednostka Ratownictwa Wodnego w Śremie.

Nakłady na realizację zadań związanych z bezpieczeństwem pożarowym przedstawiały się następująco:

Rok	Nakłady
2002	100.000,00
2003	80.000,00
2004	83.000,00
2005	127.000,00
2006	152.000,00

Aby podnieść gotowość bojową zastępów OSP jednostki Ochotniczej Straży Pożarnej w Gminie Śrem zostały wyposażone w specjalistyczny sprzęt, sprzęt ochrony indywidualnej, zakupiono pojazdy, poprawiono warunki socjalne.

Rok	Tytuł	Jednostka
2002	Adaptacja piwnicy na garaż Remont Strażnicy	OSP Błociszewo OSP Dalewo
2003	Remont garażu	OSP Pysząca
2004	Centralne ogrzewanie gazowe	OSP Wyrzeka
2005	Dokumentacja na rozbudowę Strażnicy Budowa garażu przy Strażnicy Zakup pływającego zestawu ratunkowego i wyposażenia dla pływających Zakup samochodu ratowniczo-gaśniczego Mercedes, nowych hełmów i butów strażackich Zakup specjalistycznego samochodu Volkswagen	OSP Niesłabin OSP Orkowo OSP Śrem OSP Dalewo OSP Śrem Sekcja Ratownictwa Wodnego
2006*	Zakup samochodu gaśniczego Dokończenie remontu zaplecza sanitarnego, zakup sprzętu ratowniczo- gaśniczego	OSP Pysząca OSP Pysząca

* działania zamierzone do końca 2006 r.

W styczniu 2006 roku na działalność Ochotniczych Straży Pożarnych przekazana została dotacja celowa w wysokości 117. 000,00 zł. Dodatkowo przekazano na konto OSP w ramach dotacji celowej 35. 000,00 zł na dofinansowanie zakupu samochodu gaśniczego. Realizacja powyższego zadania przewidziana jest na koniec tego roku. Oprócz tego planowane są też dodatkowe środki w kwocie 50. 000,00 zł na dokończenie remontu zaplecza

sanitarnego strażnicy OSP Pysząca oraz wyposażenie tej jednostki w niezbędny sprzęt ratowniczo-gaśniczy umożliwiający włączenie jej do Krajowego Systemu Ratowniczo-Gaśniczego.

11 lipca 2006 roku podpisany został program podniesienia zdolności bojowej OSP Gminy Śrem na lata 2006 - 2010, jego główne cele to:

- osiągnięcie dobrego stanu gotowości bojowej drużyn Ochotniczych Straży Pożarnych w Gminie Śrem,
- wprowadzenie jednostek z Niesłabina i Pyszącej do Krajowego Systemu Ratowniczo-Gaśniczego.

W 2004 r. Rada Miejska przeznaczyła 20.000,00 zł dla Państwowej Straży Pożarnej w Śremie na zakup umundurowania oraz dofinansowanie zakupu średniego samochodu ratowniczo - gaśniczego.

10.4. OBRONA CYWILNA

Od 1996 roku Obrona Cywilna podlega Ministerstwu Spraw Wewnętrznych i Administracji. Nakłady na realizację zadań związanych z Obroną Cywilną przedstawiały się następująco w poszczególnych latach:

Rok	Nakłady w zł
2002	900,00
2003	5.700,00
2004	400,00
2005	21.400,00
2006	400,00

W tym czasie został rozbudowany system łączności radiowej oraz system ostrzegania i alarmowania ludności na wypadek zagrożeń. Składa się on z 5 syren rozlokowanych na obszarze miasta oraz centrali alarmowej.

Zgodnie z zarządzeniem Burmistrza Nr 514/05 z 3 października 2005 roku przeprowadzona została reorganizacja formacji obrony cywilnej, w wyniku której utworzono Samodzielną Kompanię Ratownictwa Ogólnego. Powstał Gminny Zespół Reagowania z siedzibą w Śremie przy ul. Mickiewicza 10, którego zadaniem jest koordynowanie zwalczania wszelkich zagrożeń zewnętrznych i wewnętrznych mogących wystąpić na terenie gminy. W 2005 r. Rada Miejska przeznaczyła 8.139,00 zł na zakup komputera przenośnego oraz projektora dla Komendy Powiatowej Policji w Śremie.

III GOSPODARKA

1. CHARAKTERYSTYKA GOSPODARCZA GMINY

Gmina Śrem oferuje dobre warunki dla rozwoju przedsiębiorczości. Do najważniejszych atutów miasta należy jego infrastruktura techniczna. Miasto posiada nowoczesną mechaniczno-biologiczną oczyszczalnię ścieków oraz rozbudowaną na całym obszarze aglomeracji sieć kanalizacji sanitarnej i deszczowej. W pełni dostępne są też sieci wodociągowe, gazowe i elektroenergetyczne. Nowoczesna centrala telefoniczna oraz szerokopasmowy dostęp do Internetu umożliwiają kontakt z całym światem.

Śrem jest lokalnym węzłem komunikacyjnym powiązany drogami wojewódzkimi z Poznaniem, Środą, Gostyniem, Leszmem, Jarocinem i Czempiniem. Pięć dróg wojewódzkich nr 310, 432, 434, 435, 436, zbiegających się na obszarze miasta zapewnia powiązania wojewódzkie i międzygminne. Powiązanie gminy z Poznaniem i węzłem

autostradowym „Krzesiny” zapewnia droga nr 434 (Śrem - Kórnik) w połączeniu z drogą krajową nr 42. W odległości 50 km na północ od miasta znajduje się międzynarodowy port lotniczy „Ławica”.

Systematycznie rozbudowywany jest lokalny układ komunikacyjny. W 2005 roku rozpoczęła się budowa I etapu obwodnicy Śremu i wsi Zbrudzewo, która zdecydowanie usprawni ruch tranzytowy. Przez Śrem przebiega również towarowa linia kolejowa połączona z linią kolejową Poznań - Wrocław.

29 czerwca 2004 r. Rada Miejska uchwaliła „Plan Rozwoju Lokalnego Gminy Śrem”, który systematyzuje działania gminy w kontekście uwarunkowań społeczno-gospodarczych. Samorząd stara się stworzyć dobre warunki do inwestowania i prowadzenia w Śremie działalności gospodarczej. Wychodząc naprzeciw oczekiwaniom inwestorów gmina przygotowuje plany zagospodarowania przestrzennego obejmujące również grunty przeznaczone pod działalność gospodarczą. Miejscowy plan zagospodarowania przestrzennego dla Śremskiego Parku Inwestycyjnego uchwalony został 23 marca 2000 roku. W wydzielonej strefie gospodarczej Śremskiego Parku Inwestycyjnego (obszary Wschodni i Zachodni, łącznie ok. 34 ha) wprowadzono w 2003 roku dla inwestorów 5-letnie całkowite zwolnienie z podatków lokalnych (podatek od nieruchomości). Ważnym elementem zwiększającym atrakcyjność terenów pod działalność gospodarczą są także inwestycje gminne poprawiające infrastrukturę. W tym celu w latach 2004 i 2006 gmina wybudowała odcinki dróg dojazdowych do nieruchomości ŚPI, kanalizację sanitarną oraz wodociąg.

W myśl uchwały Rady Miejskiej z 18 lipca 2006 roku, Gmina Śrem złożyła wniosek o włączenie gruntów Śremskiego Parku Inwestycyjnego - Obszar Wschodni do podstrefy Wałbrzyskiej Specjalnej Strefy Ekonomicznej „INVEST PARK”. WSSE „INVEST PARK” została ustanowiona na 20 lat, tj. do 29 maja 2017 r. W tym okresie przedsiębiorcy inwestujący na terenie WSSE mogą uzyskać pomoc publiczną - ulgi w podatku dochodowym z tytułu kosztów nowej inwestycji lub z tytułu utworzenia nowych miejsc pracy, w związku z realizacją nowej inwestycji. Pozytywna decyzja w tej sprawie będzie kolejnym magnesem dla inwestorów. W przypadku korzystania przez inwestora z pomocy publicznej z tytułu kosztów nowej inwestycji, może on uzyskać ulgę w wysokości do 50% kosztów inwestycji kwalifikujących się do objęcia pomocą.

Obok stałych zabiegów o pozyskanie aktywności gospodarczej na terenach, dla których właścicielem jest gmina, zajęto się także rozwojem przedsiębiorczości na terenach, stanowiących własność prywatną, dla których miejscowy plan zagospodarowania przestrzennego przewiduje również działalność gospodarczą, a które wymagają silnego wsparcia promocyjnego. Przykładem tego może być Zbrudzewo, gdzie atrakcyjne tereny pod działalność gospodarczą obejmują obszar 150 ha. Na scalonym obszarze 50 ha gmina uzyskała notarialne pełnomocnictwo do reprezentowania kilkunastu właścicieli w rokowaniach z potencjalnymi inwestorami. Teren ten jest szczególnie atrakcyjny ze względu na bezpośrednie sąsiedztwo dróg wojewódzkich nr 434 (Kórnik - Rawicz) i nr 432 (Śrem - Września) oraz budowanej na tym obszarze obwodnicy Śremu i wsi Zbrudzewo.

Poza inwestowaniem w infrastrukturę, stosowane są też proinwestycyjne instrumenty polityki finansowej. Przede wszystkim samorząd stosuje istotnie obniżone stawki podatków lokalnych, niższe niż gdzie indziej. Dodatkowo oferuje ulgę w wysokości 1.000 zł za każde nowo utworzone stanowisko pracy oraz całkowite zwolnienie z podatków lokalnych na okres 1 roku (pomoc *de minimis*) dla każdej nieruchomości nowo zabudowanej przeznaczonej pod działalność gospodarczą powstałej w 2005 i 2006 roku. Miasto od lat prowadzi też stabilną politykę cenową w zakresie usług komunalnych, a działające w tym sektorze firmy oferują wysoki poziom tych usług. Ma również atrakcyjne tereny dla rozwoju budownictwa mieszkaniowego. Dobrze rozwinięte jest też otoczenie biznesu.

W Śremie działa ok. 3,5 tys. podmiotów gospodarczych. Największą firmą jest ODLEWNIA ŻELIWA „ŚREM” S.A., produkująca odlewy do silników okrętowych, agregatowych, trakcyjnych, obrabiarek, motoryzacji i armatury przemysłowej, eksportując około 80% swej produkcji, w większości na rynki UE.

Śrem cieszy się sporym zainteresowaniem firm o kapitale zagranicznym. Do najdłużej działających należą holenderskie firmy PZ KARMA BELLA A.L. BEUMKES (branża odzieżowa) oraz DUTRON ŚREM sp. z o.o. (branża elektrotechniczna), DEUTCH TRADE sp. z o.o. (branża meblarska). W 2006 roku firma DUTRON ŚREM sp. z o.o. na terenach obok dotychczasowego zakładu wybudowała nowy budynek administracyjno-produkcyjno - magazynowy i planuje budowę kolejnego w 2007 roku. Francuski kapitał reprezentuje spółka DEFOR S.A. - czołowy wielkopolski producent stolarki budowlanej i fasad aluminiowych. Swoją działalność prowadzi również w Śremie niemiecka firma WECO POLSKA sp. z o.o. - producent wysokiej jakości mebli tapicerowanych, wykonywanych w większości z naturalnych skór. W 2006 r. obok dotychczasowego zakładu, spółka rozpoczęła budowę nowej hali produkcyjno-magazynowej. Kilka lat działa też niemiecki koncern REHAU producent zaawansowanych technologicznie produktów z polimerów dla branży budowlanej i elektrotechnicznej, który w roku 2003 dwukrotnie powiększył swój zakład. W roku 2006 firma REHAU uruchomiła nową linię produkcyjną w zaadaptowanej hali przy ul. Wiosennej (ŚPI), a w roku 2007 planuje znaczącą rozbudowę zakładu w Nochowiu. W tym samym roku nowy zakład mebli tapicerowanych wybudowała i uruchomiła niemiecka firma DOMO-MEBLE. W 2007 r. DOMO-MEBLE planuje budowę nowego zakładu produkcyjnego w Pyszącej.

Obok podmiotów zagranicznych działają tu też znane firmy krajowe: DELKO S.A. (chemia gospodarcza), SUNSET SUITS (odzież męska), SPÓJNIA sp. z o.o. (hodowla, nasiennictwo ogrodnicze), AGRO-HANDEL (przetwórstwo mięsne), MULTISPEDYTOR (logistyka), ATB TRUCK (obsługa transportu), MEDIVET (branża farmaceutyczna), Spółdzielnia Inwalidów „WARTA” (produkcja obić tapicerowanych i odzieży ochronnej), PSS „Społem” (handel detaliczny, przetwórstwo żywności), która wybudowała nowe pawilony na Helenkach, w Psarskich, a w roku 2007 planuje budowę nowego obiektu na Jezioranach przy ul. 1 Maja, a także „ETMA” Sp. z o.o. (transport, usługi projektowo-konstrukcyjne) i wiele mniejszych. W 2005 roku firma SEZAM ŚREM sp. z o.o. (branża spożywcza) na terenie Zbrudzewa wybudowała obiekt magazynowo-administracyjny. W roku 2006 rozbudowuje go o nową halę.

Liczba podmiotów gospodarczych zarejestrowanych w systemie REGON

Lata	2002	2003	2004	2005	2006
MIASTO					
w tym					
Produkcja	3567	3599	3505	3407	3431
Budownictwo	381	390	380	371	342
Handel	495	488	47	458	447
WIEŚ	1.178	1.175	1.128	1.076	1.125
w tym					
Produkcja	695	731	711	708	1.355
Budownictwo	94	92	92	934	115
Handel	111	115	117	110	115
	230	238	227	216	222

* stan na koniec czerwca 2006 r.

Podmioty gospodarcze według wielkości firm - kategorie wg REGON

Lata	Ogółem	Miasto				Wieś			
		Razem	Małe	Średnie	Duże	Razem	Małe	Średnie	Duże
2002 ^{a/}	4.179	3.495	3.354	103	38	684	639	32	13
2003 ^{b/}	4.332	3.604	3.448	116	40	728	679	35	14
2004	4.943	3.607	3.449	120	38	1.336	1.285	37	14
2005	4.766	3.429	3.275	118	36	1.337	1.283	40	14
2006*	4.786	3.431	3.276	119	36	1.355	1.296	43	16

* stan na koniec czerwca 2006 r.

1/ Różnica pomiędzy powyższą tabelą, a innymi tabelkami, wynika z faktu, że dane z bazy REGON wykorzystane w tej tabeli nie zawsze pochodzą z końca danego miesiąca czy też roku.

a/ dane za lipiec 2002 r.

b/ dane za październik 2003 r.

Wielkość firm: Do 10 zatrudnionych - małe, od 11 do 49 zatrudnionych - średnie, 50 i więcej zatrudnionych - duże.

Podmioty gospodarcze działające w głównych działach gospodarki

Lata	2002		2003		2004		2005		2006*	
	Miasto	Wieś	Miasto	Wieś	Miasto	Wieś	Miasto	Wieś	Miasto	Wieś
Rolnictwo	29	48	30	54	28	49	34	52	139	691
Produkcja	381	94	390	92	380	92	371	93	342	115
Budownictwo	495	111	488	115	475	117	458	110	447	115
Handel	1.178	230	1.175	238	1.128	227	1.076	216	1.125 ^{1/}	222 ^{1/}
Transport	266	84	258	87	241	73	238	69	231	141
Pozostałe ^{3/}	1.218	128	1.258	145	1.253	153	1.230	168	1.147 ^{2/}	71 ^{2/}
Razem	3.567	695	3.599	731	3.505	711	3.407	708	3.431	1.355

* stan na koniec czerwca 2006 r.

1/ Razem z sekcją H.

2/ Bez sekcji H.

3/ Do pozostałych należą sekcje B, C, E, H, J, K, L, M, N, O, P, Q według Polskiej Klasyfikacji Działalności.

Podmioty gospodarcze według form własności

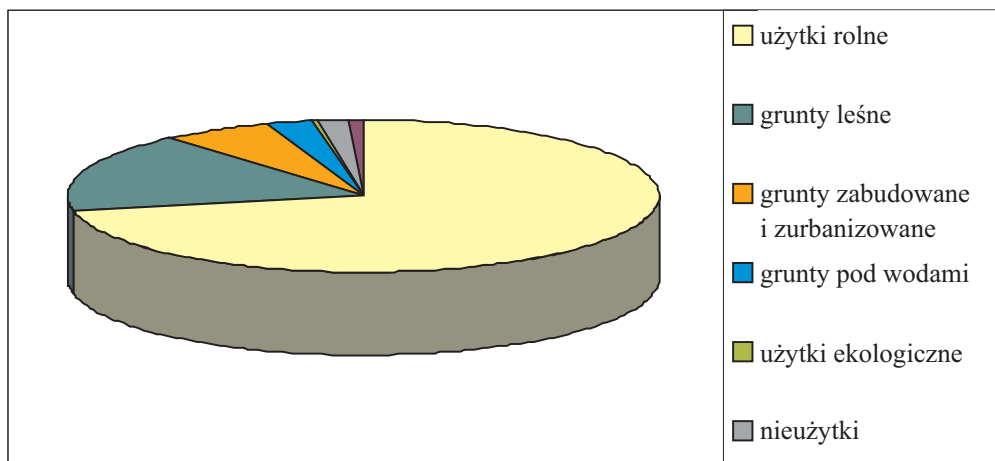
Podmiot gospodarczy	Rok 2005	Rok 2006*
Spółki akcyjne	6	6
Spółki akcyjne z kap. zagr.	•	0
Spółki z o.o.	118	125
Spółki z o.o. z kap. zagr.	•	35
Stowarzyszenia	52	54
Fundacje	4	5
Spółdzielnie	26	25
Spółki cywilne	344	348
Spółki jawne	18	21

* stan na koniec lipca 2006 r. Za lata 2002-2004 brak danych.

2. STRUKTURA UŻYTKOWANIA GRUNTÓW

Powierzchnia ewidencyjna gminy wynosi 20.583 ha, w tym miasto zajmuje 1.237 ha, a tereny wiejskie 19.346 ha. W strukturze gruntów gminy, zarówno w mieście, jak i na obszarach wiejskich dominują użytki rolne, a wśród nich grunty orne. Natomiast w obrębie miasta około 40% stanowią grunty zabudowane i zurbanizowane (tereny mieszkaniowe, przemysłowe, komunikacyjne oraz rekreacji i wypoczynku). Zalesienie gminy jest stosunkowo niewielkie, przy czym na terenach wiejskich terenów zalesionych, zadrzewionych i zakrzewionych jest nieco więcej.

Struktura użytkowania gruntów w gminie Śrem (stan w dniu 01.01.2006 r.)



Źródło: opracowanie własne na podstawie danych Powiatowego Ośrodka Dokumentacji Geodezyjnej i Kartograficznej w Śremie.

Struktura użytkowania gruntów z podziałem na miasto i obszar wiejski (stan w dniu 01.01.2006 r.) w %

Wyszczególnienie	Ogółem	w tym	
		miasto	wieś
UŻYTKI ROLNE w tym:	71,93	52,87	73,15
grunty orne	79,94	70,18	80,40
Sady	0,85	0,00	0,90
łąki trwałe	9,10	12,39	8,90
pastwiska	6,81	4,28	6,93
grunty rolne zabudowane	2,38	12,23	1,94
grunty pod stawami	0,16	0,00	0,17
Rowy	0,76	0,92	0,76
GRUNTY LEŚNE I ZADRZEWIENIA w tym:	16,75	0,32	17,80
Lasy	94,69	94,68	94,68
grunty zadrzewione i zakrzewione	5,31	5,32	5,62
GRUNTY ZABUDOWANE I ZURBANIZOWANE w tym:	5,91	40,50	3,70
tereny mieszkaniowe	10,86	15,57	7,55
tereny przemysłowe	7,24	11,18	4,48
inne tereny zabudowane	12,17	23,15	4,48
zurbanizowane tereny niezabudowane	3,95	4,59	3,50
tereny rekreacji i wypoczynku	12,25	22,16	3,51

tereny komunikacyjne w tym:	52,63	23,35	73,14
drogi	94,84	87,18	96,56
tereny kolejowe	4,84	11,96	3,25
inne	0,32	0,86	0,19
użytki kopalne	0,90	0,00	1,54
GRUNTY POD WODAMI w tym:	2,53	3,40	2,48
powierzchniowymi i płynącymi	62,96	85,71	60,96
powierzchniowymi stojącymi	37,04	14,29	39,04
UŻYTKI EKOLOGICZNE	0,35	0,00	0,37
NIEUŻYTKI	1,81	1,70	1,81
TERENY RÓŻNE	0,72	1,21	0,69

Źródło: opracowanie własne na podstawie danych Powiatowego Ośrodka Dokumentacji Geodezyjnej i Kartograficznej w Śremie

3. ROLNICTWO

Na terenie gminy Śrem około 40 % użytków rolnych stanowią gleby słabe, czyli V i VI klasy. Przydatność rolniczą określają kompleksy glebowe, z którymi związany jest odpowiedni dobór roślin, dlatego w strukturze upraw dominują głównie zboża oraz rośliny przemysłowe, zmniejszyła się natomiast powierzchnia upraw ziemniaków i roślin pastewnych. Zmiany nastąpiły również w produkcji zwierzęcej. Wzrasta obsada bydła i trzody chlewnej, natomiast gwałtownie spada obsada owiec.

Postępujące zmiany własnościowe gruntów powodują, że areał należący do rolników indywidualnych systematycznie się zwiększa. Nie powstają nowe gospodarstwa, lecz zwiększa się powierzchnia już istniejących.

Obecnie na terenie gminy gospodaruje 1007 gospodarstw indywidualnych, 7 Rolniczych Spółdzielni Produkcyjnych (Zbrudzewo, Niesłabin, Luciny, Mateuszewo, Mechlin, Psarskie, Góra, Mórka), „Spójnia” Hodowla i Nasiennictwo Ogrodnicze Nochowo, Stacja Doświadczalna Oceny Odmian Śrem, Wójtostwo oraz Spółdzielnia Kółek Rolniczych w Śremie.

Aby zapewnić rolnikom właściwe, rzetelne i szybkie informacje dotyczące ich działalności, Urząd Miejski współpracuje z Wielkopolską Izbą Rolniczą, Biurem Powiatowym Agencji Restrukturyzacji i Modernizacji Rolnictwa, Ośrodkiem Doradztwa Rolniczego w Śremie, Powiatowym Lekarzem Weterynarii, Stacją Ochrony Roślin, Wielkopolskim Zarządem Melioracji i Urzędzeń Wodnych oraz Kasą Rolniczego Ubezpieczenia Społecznego. Bardzo blisko współpracowano ze Stowarzyszeniem Sołtysów, we wszystkich ważnych sprawach dla mieszkańców wsi. Każdy z sołtysów na początku kadencji wyposażony został w telefax, co umożliwia bardzo szybkie przekazywanie wszelkich informacji ważnych dla rolników.

Jednym z najważniejszych przedsięwzięć jakie podjęła Gmina po wejściu Polski do UE było działanie na rzecz sprawnego uruchomienia dopłat bezpośrednich dla rolników. Dzięki podjętej przez gminę inicjatywie dla obszarów położonych w dolinie Warty uzyskano status obszaru o niekorzystnych warunkach gospodarowania, dzięki czemu rolnicy gospodarujący na tych terenach uzyskali zwiększone kwoty dopłat bezpośrednich. W wyniku zmian ustawowych na Gminę nałożono również nowe obowiązki w zakresie obsługi rolnictwa np. obsługę wypłat kwot z tytułu zwrotu akcyzy w paliwie rolniczym.

4. MAJĄTEK TRWAŁY GMINY

4.1. GOSPODARKA MIENIEM KOMUNALNYM

Według stanu na 30 czerwca 2006 r. gmina Śrem posiadała na własność 903 ha gruntów, z czego: w granicach miasta 504 ha, na terenach wiejskich 399 ha.

Struktura ilościowa gruntów gminnych



stan na 30.06.2006 r.

Obecnie własność gminnych nieruchomości, z wyłączeniem gruntów, które zostały oddane w użytkowanie wieczyste, opisana jest w 140 księgach wieczystych prowadzonych przez Sąd Rejonowy w Śremie.

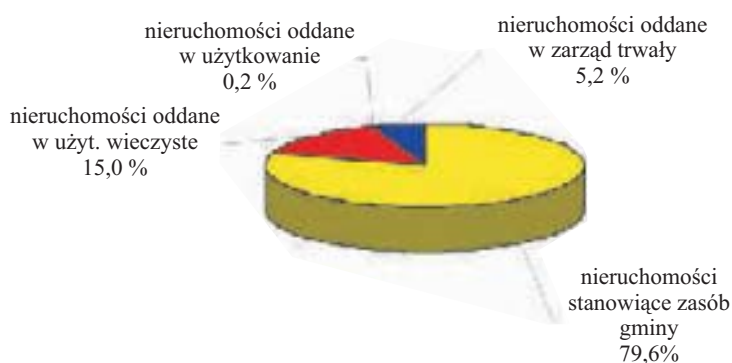
Nieruchomości gminne według podstawowego podziału tworzą cztery grupy.

Są to:

- nieruchomości oddane w użytkowanie wieczyste,
- nieruchomości oddane w użytkowanie,
- nieruchomości oddane w trwałe zarząd jednostkom gminnym,
- nieruchomości stanowiące tzw. zasób gminny.

Podział ten w ujęciu graficznym przedstawia się następująco:

Struktura gruntów gminnych w podziale według form użytkowania



stan na 30.06.2006 r.

Zmiany ilościowe jakie zachodziły w ostatnich latach w poszczególnych grupach spowodowane były przede wszystkim:

- sprzedażą części gminnych nieruchomości przeznaczonych zgodnie z planami zagospodarowania przestrzennego na cele mieszkaniowe i gospodarcze. (Tereny sprzedane w granicach miasta w latach 2002-2005 wskazano na mapce str. 82.)
- przekształceniem prawa użytkowania wieczystego gruntów gminnych w prawo własności, zarówno osób fizycznych jak i prawnych. W odniesieniu do osób prawnych dotyczy to przede wszystkim 29-hektarowego kompleksu gruntów będących w posiadaniu Spółdzielni Mieszkaniowej,

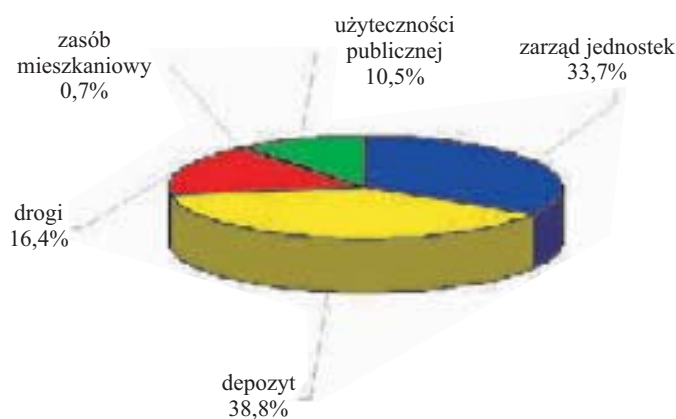
- sprzedażą nieruchomości gminnych na terenach wiejskich, co do których stwierdzono zbędność z punktu widzenia zadań realizowanych przez gminę,
- zakupem nowych gruntów do zasobu gminnego z przeznaczeniem na realizację planowanych celów publicznych, w tym przede wszystkim na budowę dróg gminnych.

W skład grupy zasobu gruntów gminnych wchodzi:

- nieruchomości w zarządzie sołectw,
- nieruchomości stanowiące zasób drogowy,
- nieruchomości stanowiące zasób mieszkaniowy,
- nieruchomości będące obiektami użyteczności publicznej,
- depozyt gruntów komunalnych.

Graficznie struktura ilościowa w grupie zasobu gruntów gminnych przedstawia się następująco:

Struktura zasobu gruntów gminnych

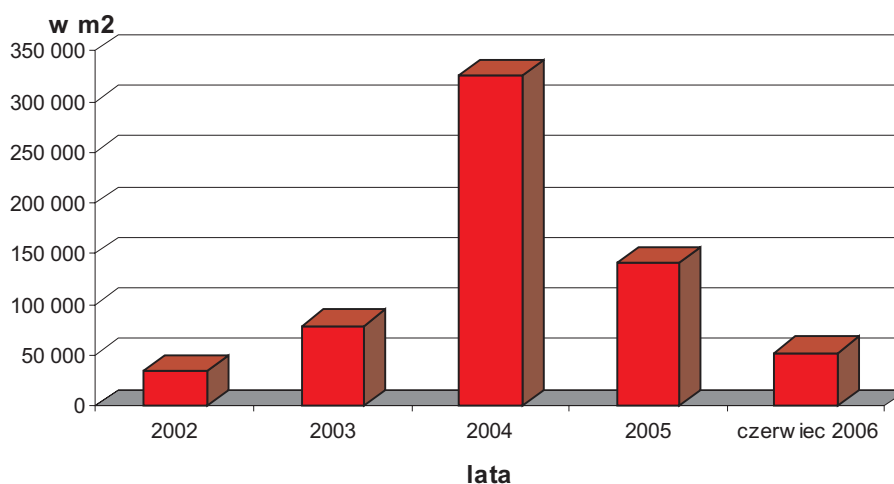


stan na 30.06.2006 r.

4.2. SPRZEDAŻ NIERUCHOMOŚCI

W grupie zasobu gminnych gruntów mieszczą się nieruchomości przeznaczone do sprzedaży. Ważniejsze tereny położone w granicach Śremu, których gmina dotychczas nie sprzedała bądź sama nie zagospodarowała, wskazano na mapce str. 83. Sprzedaż nieruchomości gruntowych w latach 2002-2006 w ujęciu ilościowym przedstawia poniższy wykres.

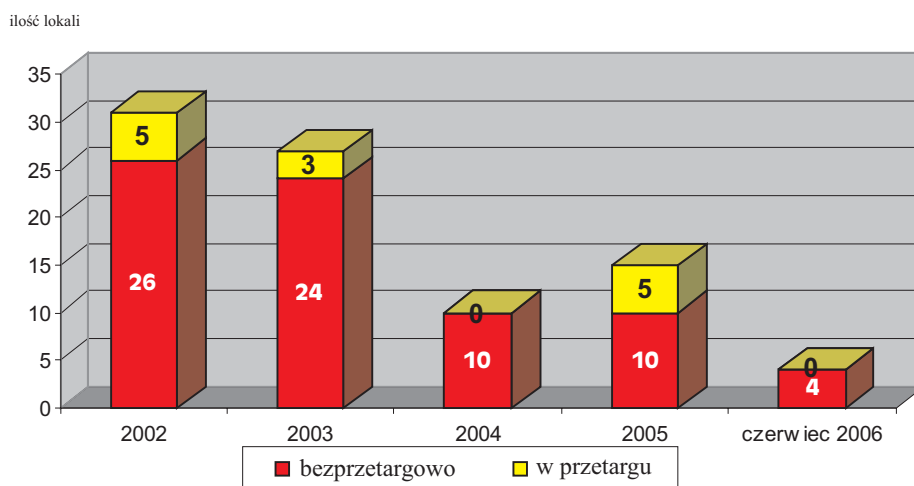
Sprzedaż gruntów komunalnych w latach 2002-2006



4.3. SPRZEDAŻ LOKALI MIESZKALNYCH

W ostatnich latach gmina kontynuowała sprzedaż lokali mieszkalnych przede wszystkim w trybie bezprzetargowym na rzecz najemców oraz w niewielkiej ilości w trybie przetargu w odniesieniu do lokali nie zasiedlonych. Sprzedaży dokonywano w oparciu o przyjęty przez Radę Miejską w Śremie program gospodarowania mieszkaniowym zasobem gminy. Sprzedaż lokali w ujęciu ilościowym przedstawia poniższy wykres.

Sprzedaż lokali komunalnych w obiektach wspólnot mieszkaniowych w latach 2002-2006



W styczniu 2006 r. Rada Miejska w Śremie uchwaliła nowy program gospodarowania mieszkaniowym zasobem gminy w latach 2006 - 2010, zgodnie z którym do sprzedaży przeznaczone są wyłącznie lokale mieszkalne usytuowane w budynkach ujętych w poniższej tabeli.

Wykaz budynków, w których lokale mieszkalne przeznaczone są do sprzedaży

Lp.	Położenie lokali	Nr ewidencyjny nieruchomości	powierzchnia nieruchomości w m ²	Liczba lokali użytkowych	Liczba lokali sprzedanych
1	Śrem, ul. Modrzewskiego 2/4	1998/1, 1998/18	1.249		1
2	Śrem, ul. Modrzewskiego 6	1997/1, 1997/4	1.495		7
3	Śrem, ul. Kochanowskiego 5, Śrem, ul. Modrzewskiego 10	1994/3, 1994/1, 1994/2	3.189		9
4	Śrem, ul. Kochanowskiego 1	1998/17, 1997/5	1.483		16
5	Śrem, ul. Kochanowskiego 3	1996/4, 1996/6	1.685		13
6	Śrem, ul. Powstańców Wlkp.6	2003/4, 2003/15	1.618		9
7	Śrem, ul. Powstańców Wlkp.8	2003/5, 2003/16	1.255		7
8	Śrem, ul. Roweckiego 4	2205/1	1.202		49
9	Śrem, ul. Okulickiego 12	2205/2	1.213		28
10	Śrem, ul. Chłapowskiego 14	1744/1, 1744/5	1.790		14
11	Śrem, ul. Mickiewicza 29	1354	1.705		3
12	Śrem, ul. Mickiewicza 57	1365	2.133		1
13	Śrem, ul. Mickiewicza 59	1366	1.943		2
14	Śrem, ul. Mickiewicza 71	1374	1.682		3
15	Śrem ul. Ogrodowa 27, 29, 31, 33, 35	357/3, 358/3, 359/7, 360/2, 373/1, 377/4	13.919		22

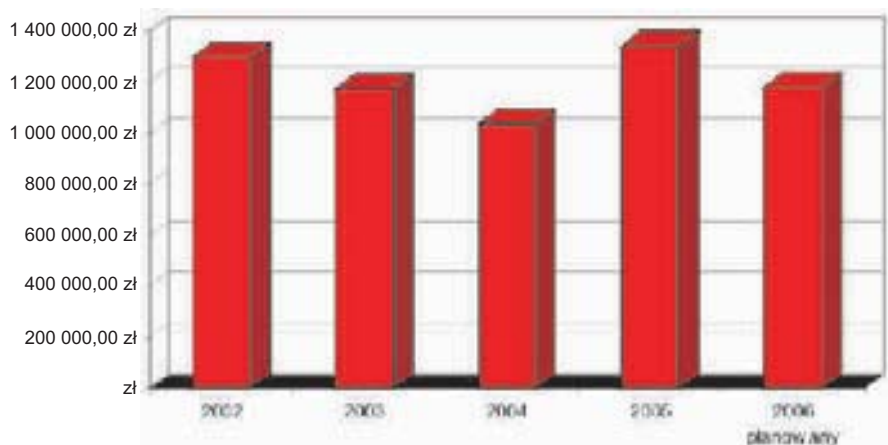
16	Śrem, ul. ks. Wawrzyniaka 9	927/2	371		3
17	Śrem, ul. Stary Rynek 1	1606	416		3
18	Śrem, ul. Grunwaldzka 8 „a”	1745/18	882		10
19	Śrem, ul. Zachodnia 32	281	3758		2
20	Śrem, ul. Mickiewicza 93	2014	1.088	1	4
21	Śrem, ul. Farna 22 i 22 "a"	445/3, 446/4, 446/3	791		3
22	Śrem, Pl. 20 Października 11	916	531	2	1
	Stan na 30 czerwca 2006 r.			3	210

Zgodnie z przyjętym programem gospodarowania mieszkaniowym zasobem gminy sprzedaż lokali mieszkalnych z uwzględnieniem bonifikaty przy ustalaniu ceny będzie miała miejsce jedynie do końca 2007 r.

4.4. DOCHODY Z GRUNTÓW KOMUNALNYCH

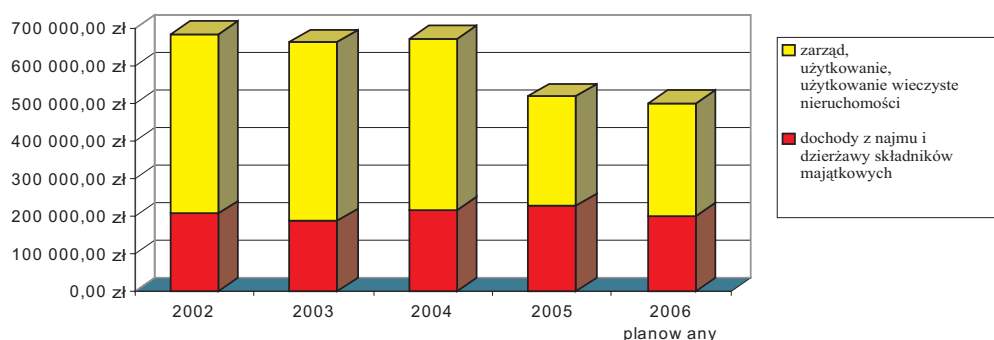
Sprzedaż nieruchomości przynosi gminie dochody, których wielkość w poszczególnych latach obrazuje poniższy wykres.

Dochody ze sprzedaży nieruchomości zasobu komunalnego w latach 2002 - 2006



Dodatkowy stały dochód gminy z nieruchomości stanowią opłaty czynszowe wynikające z umów najmu i dzierżawy oraz opłaty z tytułu użytkowania wieczystego. Wielkość tych wpływów w poszczególnych latach obrazuje wykres

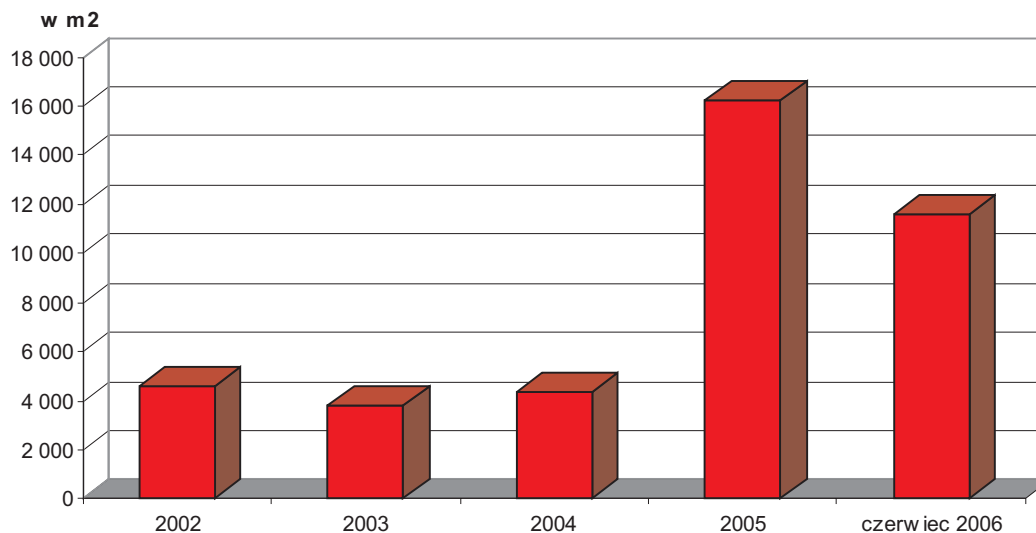
Dochody z dzierżawy i opłat za użytkowanie wieczyste z nieruchomości zasobu komunalnego w latach 2002 - 2006



4.5. NABYWANIE NIERUCHOMOŚCI DO ZASOBU GRUNTÓW GMINNYCH

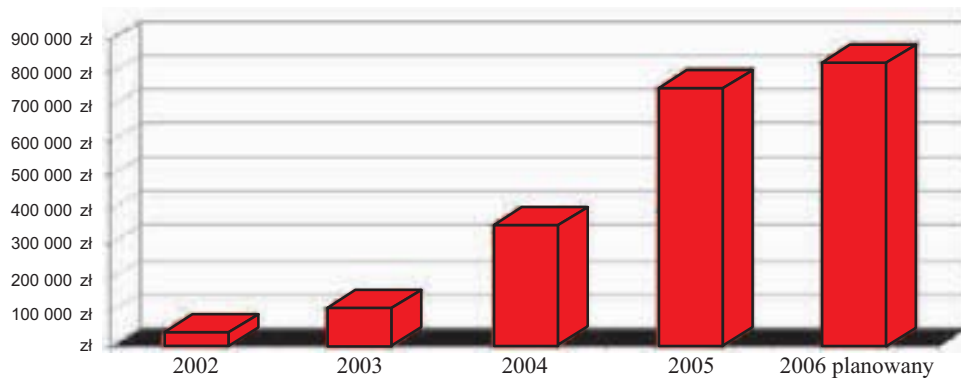
W celu realizacji własnych zadań gmina dokonuje w niezbędnym zakresie zakupów gruntów. W minionych latach zakupu dokonywano przede wszystkim pod budowę dróg gminnych. W ujęciu ilościowym zakupy gruntów w ostatnich latach charakteryzuje poniższy wykres.

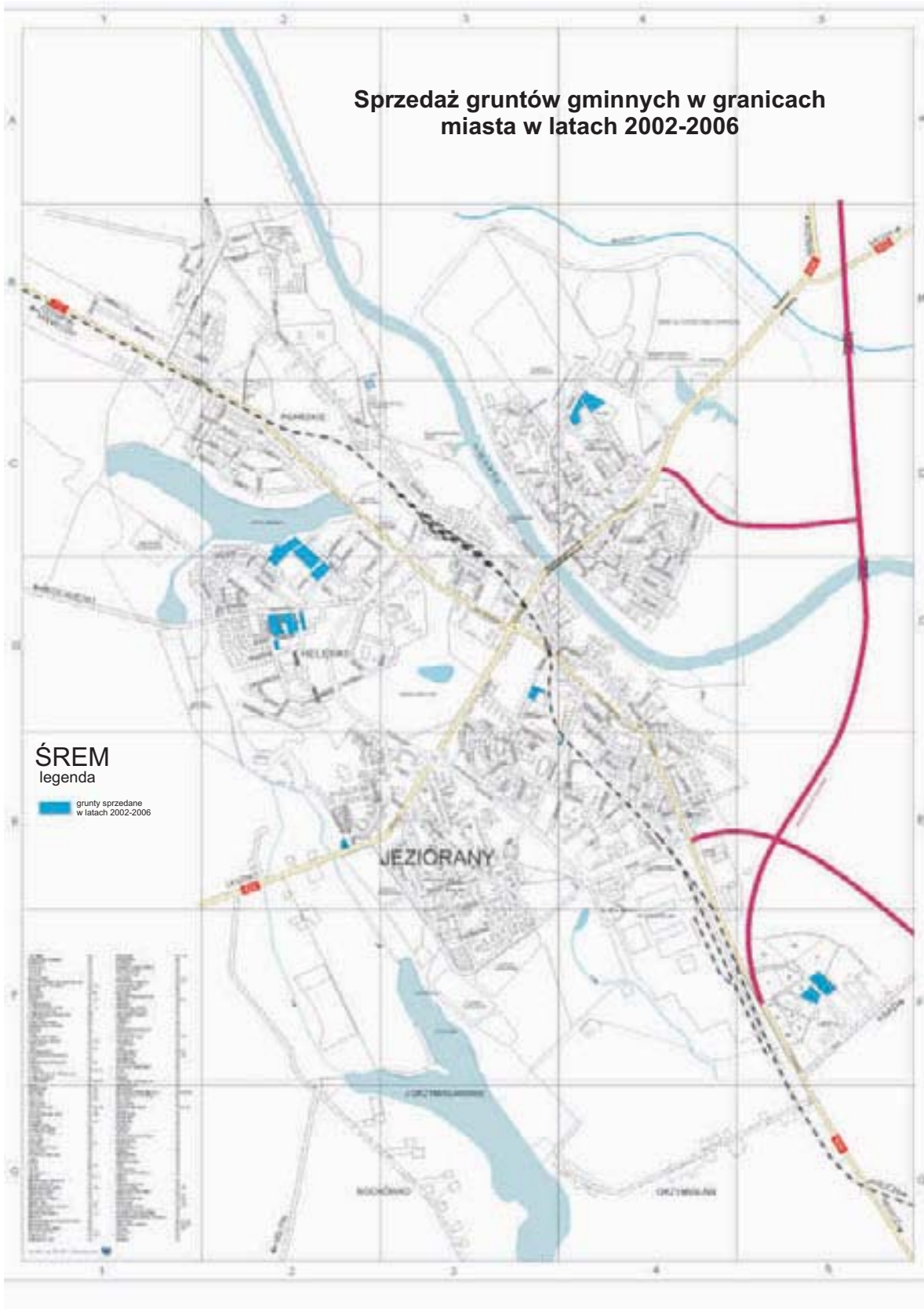
Powierzchnia gruntów nabytych do zasobu nieruchomości komunalnych w latach 2002 - 2006



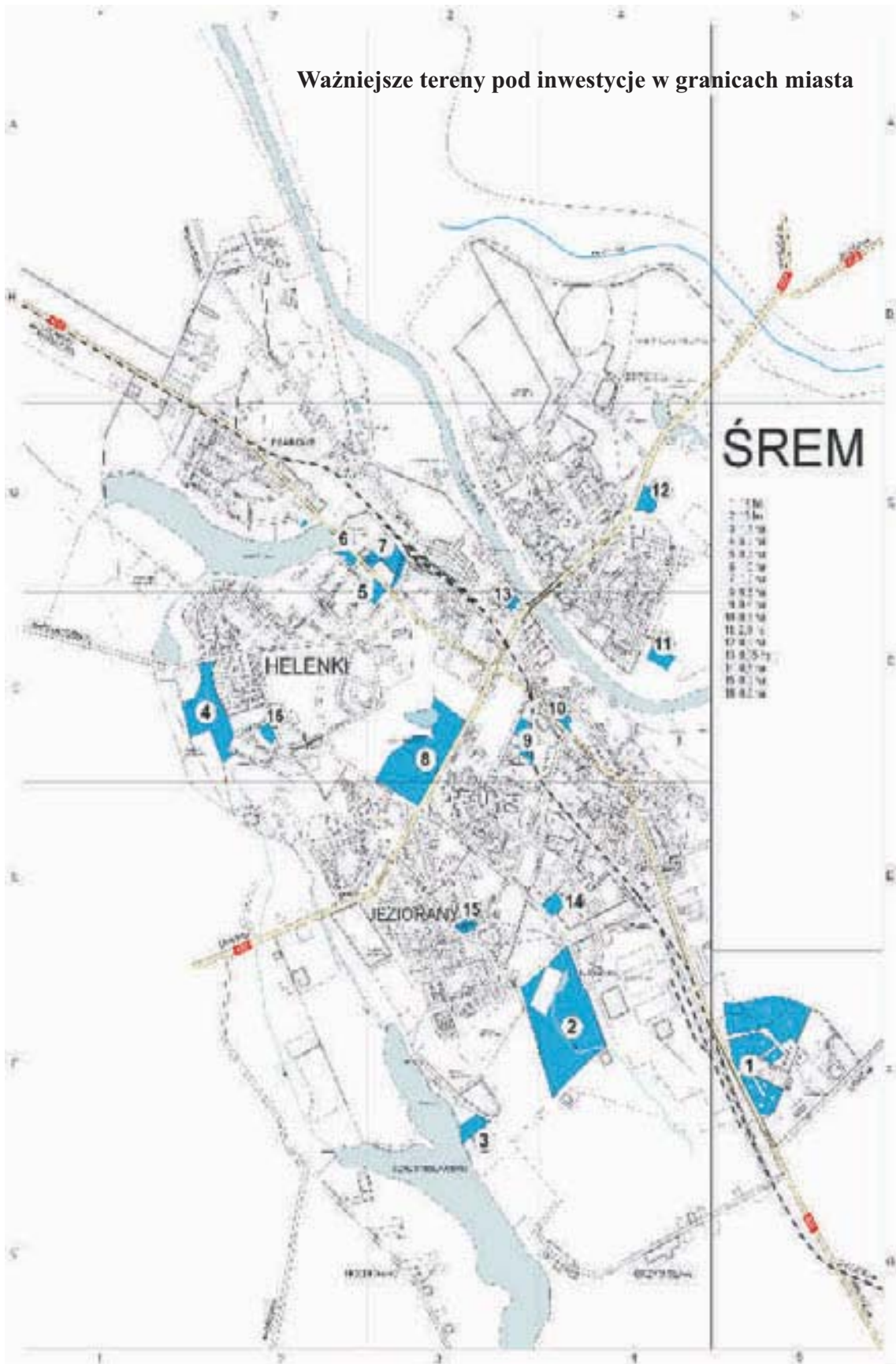
Z zakupem gruntów do gminnego zasobu związane są wydatki budżetowe, których wielkość w ostatnich latach charakteryzuje poniższy wykres.

Wydatki związane z nabyciem nieruchomości do zasobu komunalnego w latach 2002-2006





Ważniejsze tereny pod inwestycje w granicach miasta



5. FINANSE GMINY

5.1. BUDŻET GMINY

Zgodnie z ustawą o finansach publicznych, budżet gminy jest rocznym planem dochodów, wydatków, przychodów i rozchodów gminy. Uchwalany jest w formie uchwały budżetowej na rok budżetowy i stanowi podstawę gospodarki finansowej gminy w danym roku.

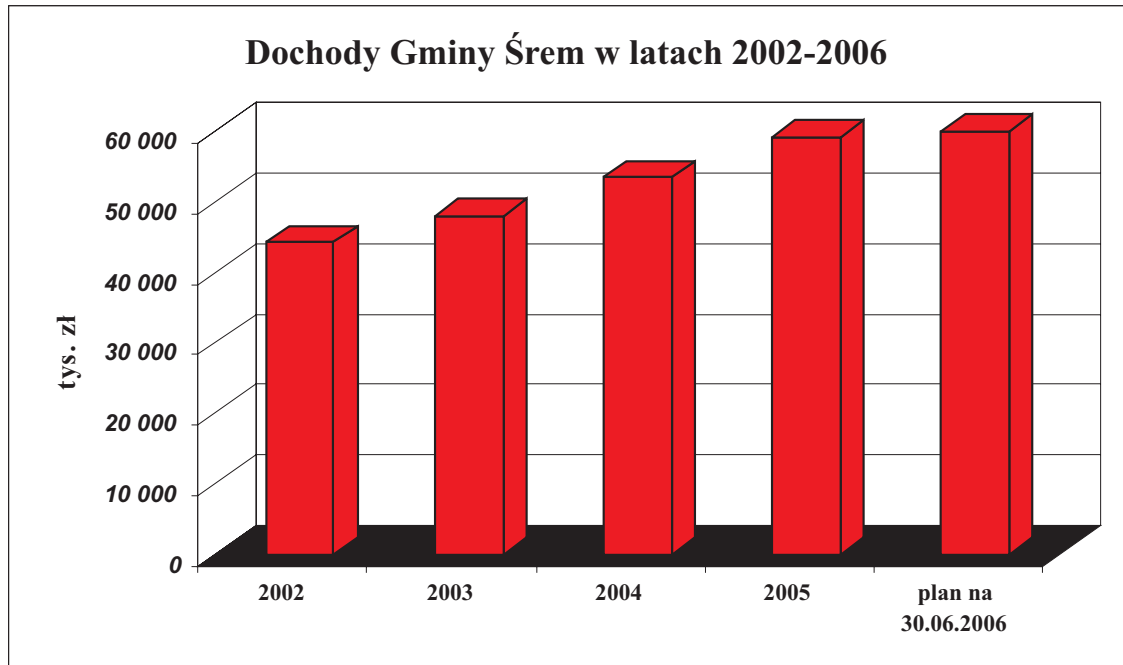
5.2. DOCHODY GMINY

Źródła dochodów oraz zasady ustalania i gromadzenia tych dochodów określone zostały w ustawie o dochodach jednostek samorządu terytorialnego. Do dochodów gminy zalicza się dochody własne, subwencję ogólną, dotacje celowe z budżetu państwa, środki pochodzące ze źródeł zagranicznych i z budżetu Unii Europejskiej oraz inne środki określone w odrębnych przepisach.

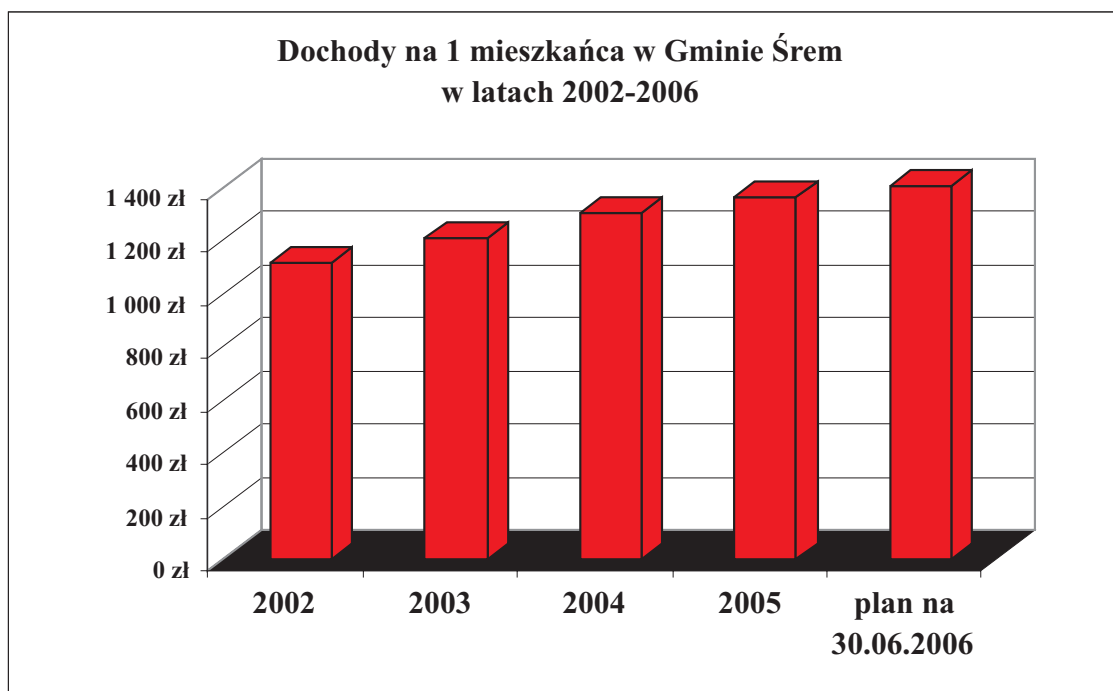
W latach 2002 - 2006, kwoty uzyskiwanych rocznie dochodów wzrosły o 15,7 mln zł, tj. o 35,5%. Wzrost ten jest spowodowany przede wszystkim przejściem przez gminę realizacji zadania w zakresie pomocy społecznej - wpłaty świadczeń rodzinnych. Na ten cel przekazywane jest z budżetu państwa do budżetu gminy rocznie ponad 6 mln zł.

Dochód roczny na 1 mieszkańca gminy w latach 2002 - 2006 wzrósł o 26%, z kwoty 1.110 zł do 1.400 zł. Czynniki mające wpływ na taki wynik są różnorodne.

Nominalny wzrost dochodów wynikający z przejmowania przez gminę nowych zadań do realizacji, sytuacja demograficzna w gminie (migracje, przyrost naturalny), zmiany stawek podatkowych oraz zmiany w strukturze przedmiotów opodatkowania, to tylko niektóre z czynników decydujących o wysokości dochodu na mieszkańca gminy. Aby określić przyczyny i dokonać oceny uzyskanych wielkości, niezbędne byłoby odrębne opracowanie poświęcone tylko temu zagadnieniu.



DOCHODY OGÓLEM				
2002	2003	2004	2005	plan na 30.06.2006
44 236 910,60	47 988 144,90	53 425 356,01	59 151 705,41	59 950 878,00



DOCHÓD NA 1 MIESZKAŃCA				
2002	2003	2004	2005	plan na 30.06.2006
1110	1204	1302	1359	1400

5.3. WYDATKI GMINY

Zgodnie z zapisami ustawy o finansach publicznych, wydatki budżetu gminy są przeznaczone na realizację zadań określonych w odrębnych przepisach, w szczególności na:

- zadania własne gminy,
- zadania z zakresu administracji rządowej i inne zadania zlecone,
- zadania przejęte do realizacji w drodze umowy lub porozumienia,
- zadania realizowane wspólnie z innymi jednostkami samorządu terytorialnego,
- pomoc rzeczową lub finansową dla innych jednostek samorządu terytorialnego.

Ponad 50% wydatków ogółem budżetu gminy, w całym okresie objętym opracowaniem przeznaczone było na dwie dziedziny życia lokalnej społeczności tj. na oświatę i pomoc społeczną. Udział ten wzrósł z 55% w 2002 roku do 65% w 2006 roku.

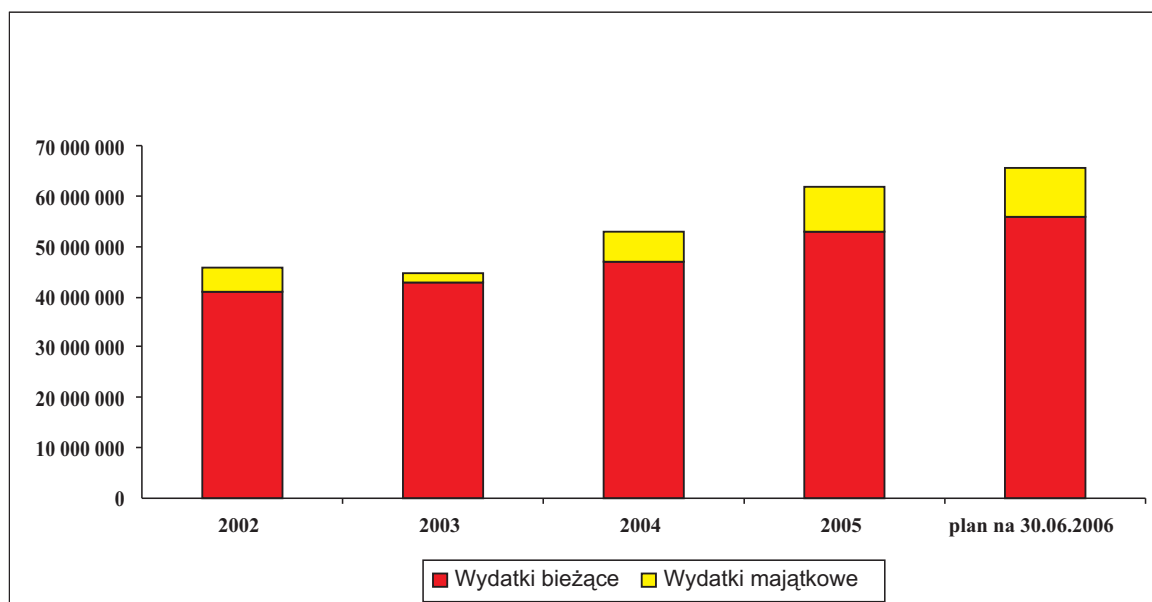
Tak jak w przypadku dochodów budżetu, duże znaczenie dla takiego wzrostu ma przejęcie zadań z zakresu wypłaty świadczeń rodzinnych.

Biorąc pod uwagę podział wydatków na bieżące i majątkowe zaznaczyć należy, że poza 2003 rokiem, w którym znaczne środki należało przeznaczyć na obsługę zaciągniętych w latach wcześniejszych pożyczek i kredytów, wydatki majątkowe stanowiły 10 -15 % wszystkich wydatków gminy.

Bez ponoszenia nakładów majątkowych trudno byłoby o dalszy rozwój gminy. Podstawowe znaczenie ma takie racjonalizowanie działań, by przy prawidłowym i jednocześnie oszczędnym zaspokajaniu wydatków bieżących, przeznaczyć coraz to większe kwoty na wydatki majątkowe.

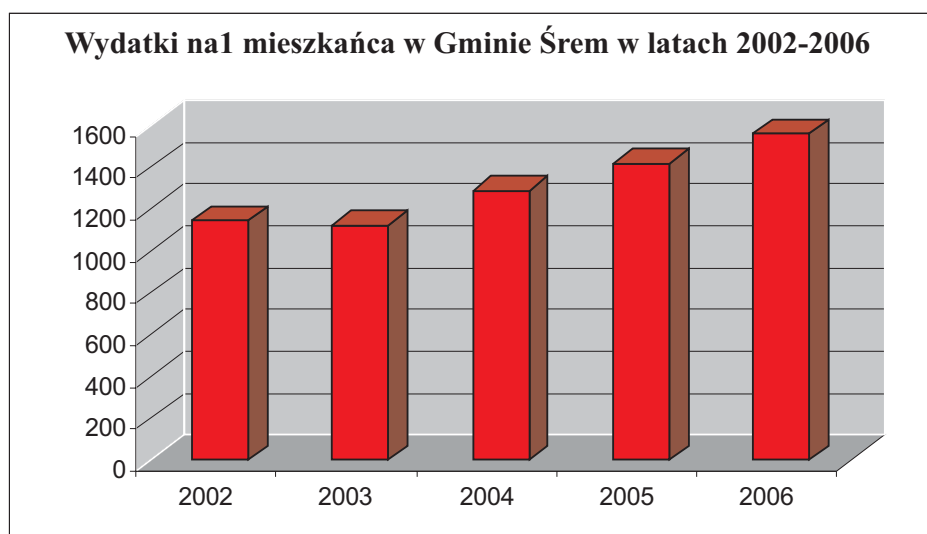
Wydatki Gminy Śrem w latach 2002-2006					
Działy	2002	2003	2004	2005	plan 30.06.2006
Rolnictwo i łowiectwo	24 627	483 107	2 424 878	1 773 281	526 000
Transport i łączność	2 139 497	1 156 500	3 192 911	4 916 061	7 437 503
Gospodarka mieszkaniowa	1 553 327	1 076 686	800 836	1 624 094	947 225
Działalność usługowa	292 400	217 790	377 678	188 539	185 630
Administracja publiczna	3 955 854	3 978 415	4 198 121	4 686 509	5 391 636
Urzędy naczelnych organów władzy państwowej, kontroli i ochrony prawa oraz sądownictwa	93 810	90 957	65 658	244 969	6 024
Bezpieczeństwo publiczne i ochrona przeciwpożarowa	655 520	685 410	848 842	930 370	917 576
Dochody od osób prawnych, od osób fizycznych i od innych jednostek nieposiadających osobowości prawnej oraz wydatki związane z ich poborem	0	0	0	16 720	36 000
Obsługa długu publicznego	1 361 357	1 003 504	613 598	774 179	832 974
Różne rozliczenia	20 240	57 960	317 100	806 193	393 790
Oświata i wychowanie	18 666 767	20 170 903	25 785 670	27 658 748	28 391 072
Szkolnictwo wyższe	260 000	260 000	260 000	260 000	260 000
Ochrona zdrowia	503 057	497 367	536 893	545 275	552 000
Pomoc społeczna	6 377 702	6 637 940	8 926 598	12 235 408	14 297 485
Edukacyjna opieka wychowawcza	4 433 760	4 578 766	341 950	550 197	453 535
Gospodarka komunalna i ochrona środowiska	2 702 267	1 365 933	1 649 676	1 421 723	1 682 102
Kultura i ochrona dziedzictwa narodowego	1 711 465	1 759 132	1 813 112	2 096 343	1 881 780
Kultura fizyczna i sport	894 599	826 334	808 908	1 017 407	1 454 000
SUMA	45 646 249	44 846 704	52 962 429	61 746 016	65 646 332

Wydatki w Gminie Śrem w latach 2002-2006



Wydatki Gminy Śrem					
Rok	2002	2003	2004	2005	plan na 30.06.2006
Wydatki bieżące	40 859 655	42 814 361	46 875 042	52 686 335	55 848 202
Wydatki majątkowe	4 786 594	2 032 344	6 087 385	9 059 681	9 798 130
Razem	45 646 249	44 846 705	52 962 417	61 746 016	65 646 332

Wystąpienie nadwyżki w roku 2003 spowodowane było koniecznością maksymalnego ograniczenia wydatków budżetowych, z uwagi na wysoką obsługę zadłużenia w tym roku. Wydatki majątkowe stanowiły w 2003 roku zaledwie 4,5% wydatków budżetowych ogółem.



Wydatki na 1 mieszkańca				
2002	2003	2004	2005	2006
1145	1125	1290	1419	1560

5.4. DEFICYT BUDŻETOWY

Ustawa o finansach publicznych definiuje deficyt budżetu jako różnicę pomiędzy dochodami a wydatkami budżetu. Relacja ta jest ważnym, choć nie jedynym elementem przy ocenie sytuacji finansowej danej jednostki samorządu terytorialnego.

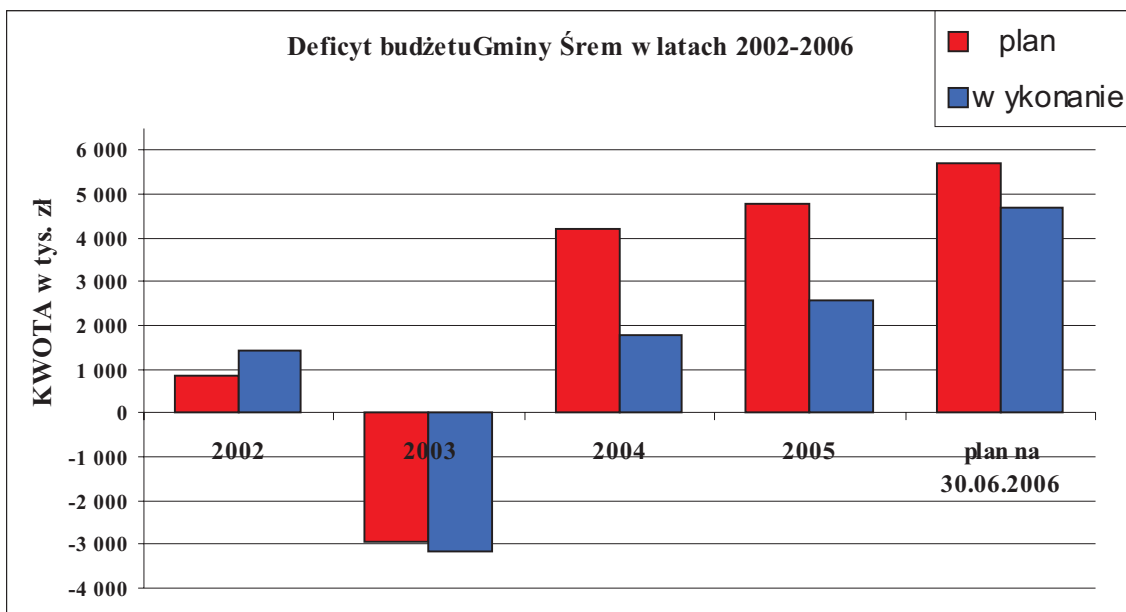
Deficyt budżetu może być finansowany dzięki przychodom ze sprzedaży papierów wartościowych, kredytom i pożyczkom, prywatyzacji majątku, nadwyżce budżetu z lat ubiegłych i wolnym środkom na rachunku bieżącym budżetu.

Ważnym czynnikiem do oceny finansów gminy jest porównanie wysokości deficytu planowanego do rzeczywiście osiąganego w danym roku. Zależy to bowiem od faktycznej realizacji dochodów i wydatków, która zawsze jest różna od wielkości planowanych. Wszystkie ponadplanowe dochody, jak i niewykonane w planowanych wielkościach wydatki pozwalają na osiągnięcie niższego niż planowano deficytu.

Wprowadzenie w ciągu roku pozadochodowych źródeł finansowania wydatków (np. pożyczki, kredyty, obligacje) pozwala z kolei, przy zachowaniu bezpiecznego pułapu zadłużenia, na uzyskanie deficytu wyższego niż planowano, bez zagrożenia dla finansów gminy.

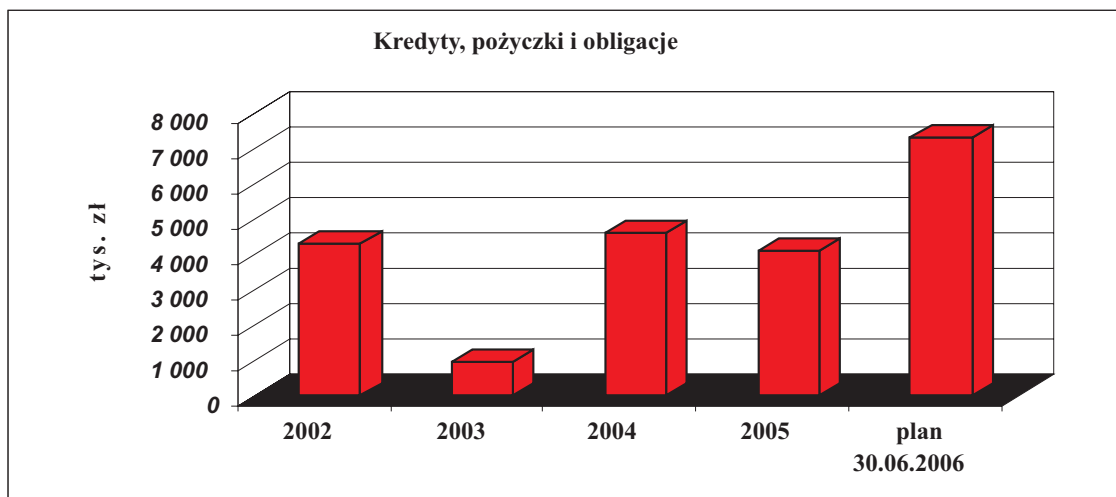
Deficyt budżetu Gminy Śrem w latach 2002-2006					
	2002	2003	2004	2005	2006
plan	871 016,00	- 2 957 350,00	4 225 033,00	4 771 223,00	5 695 454,00
wykonanie	1 409 339,00	- 3 141 440,00	1 800 278,00	2 594 311,00	4 695 454,00

Zakładane wykonanie ↗



5.5. POŻYCZKI, KREDYTY, OBLIGACJE

Gminy mogą zaciągać pożyczki i kredyty, emitować obligacje na finansowanie planowanego deficytu budżetu oraz spłatę wcześniej zaciągniętych zobowiązań. Ponadto, ustawa o finansach publicznych daje możliwość zaciągnięcia zobowiązań na pokrycie występującego w ciągu roku przejściowego deficytu budżetu np. tzw. „debet” na rachunku bieżącym gminy.

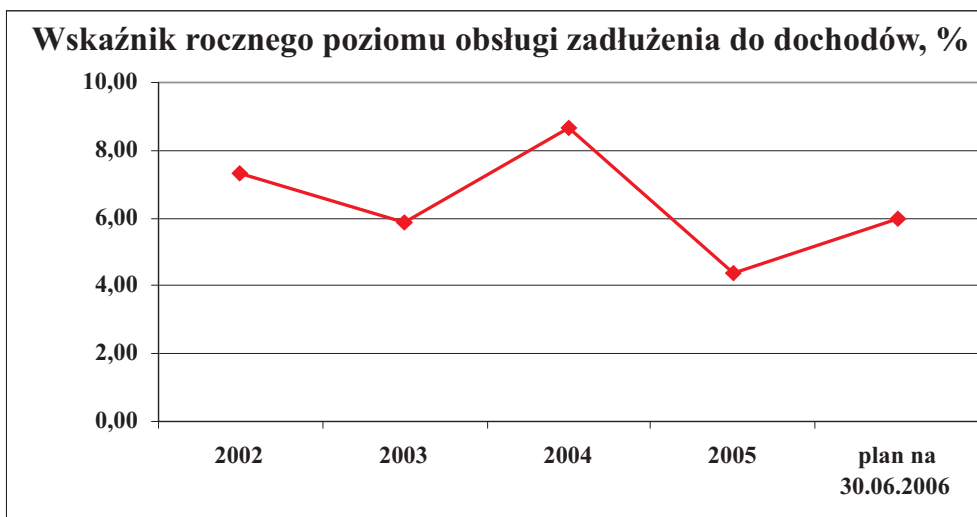
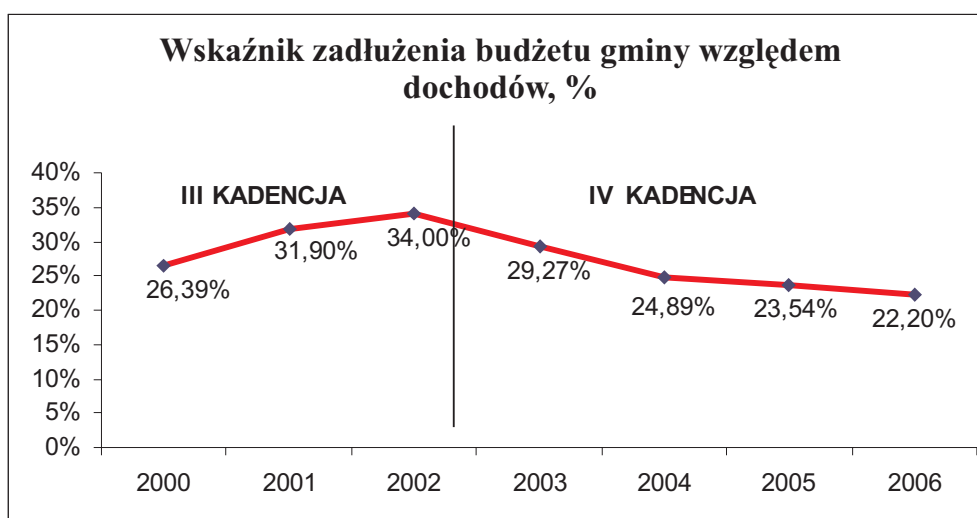
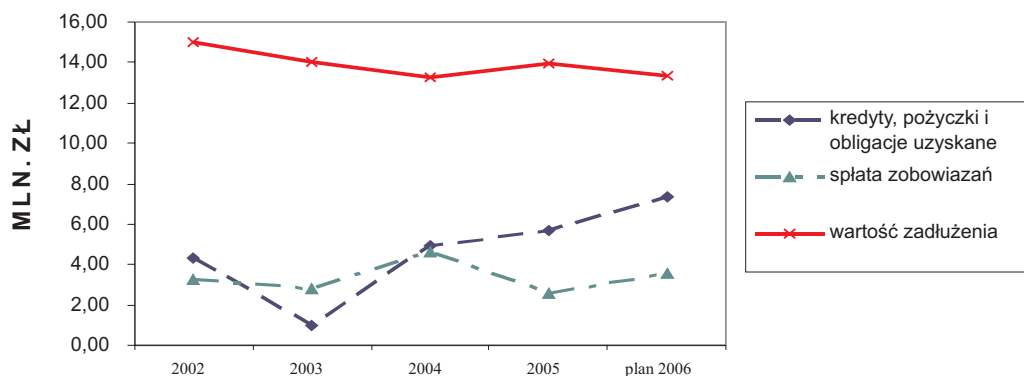


Kredyty, pożyczki i obligacje				
2002	2003	2004	2005	plan 30.06.2006
4 313 680	977 600	4 635 623	4 127 423	7 327 808

Plan kredytów, pożyczek i obligacji na 30.06.2006r. ulegnie w II połowie półrocza korektom z dużym prawdopodobieństwem umniejszeniu, po otrzymaniu decyzji z instytucji zewnętrznych o dofinansowaniu zadań realizowanych przez gminę.

5.6. ANALIZA ZADŁUŻENIA GMINY

zadłużenie, przychody, rozchody



Obsługa zadłużenia do dochodów (%)				
2002	2003	2004	2005	plan 30.06.2006
7,34	5,86	8,67	4,40	5,97

6. GOSPODARKA PRZESTRZENNA

Gmina kształtuje politykę przestrzenną na podstawie uchwalanego przez Radę Miejską studium uwarunkowań i kierunków zagospodarowania przestrzennego gminy oraz miejscowych planów zagospodarowania przestrzennego. Te akty planistyczne regulują zasady przeznaczania terenów na określone cele wraz z ustaleniem zasad ich zagospodarowania i zabudowy.

Studium uwarunkowań i kierunków zagospodarowania przestrzennego gminy

Sporządzenie i uchwalenie Studium jest obowiązkowe. Obejmuje ono obszar całej gminy, zawiera ustalenia wiążące organy gminy przy sporządzaniu planów miejscowych. Wskazuje się w nim między innymi tereny przeznaczone pod zabudowę, wstępną lokalizację infrastruktury technicznej, tereny atrakcyjne pod względem inwestycyjnym czy turystycznym.

„Studium uwarunkowań i kierunków zagospodarowania przestrzennego Gminy Śrem” uchwalone zostało przez Radę Miejską w Śremie w grudniu 1999 r. W wyniku zmian w polskim ustawodawstwie zaszła konieczność zmiany Studium, czego wyrazem stała się uchwała Rady Miejskiej z 2 kwietnia 2004 r. w sprawie sporządzenia zmian Studium. Studium, po rozpatrzeniu, będzie przedmiotem analizy przez Radę w miesiącach wrzesień - październik 2006 roku.

Miejscowe Plany Zagospodarowania Przestrzennego

Miejscowy plan zagospodarowania przestrzennego zawiera przepisy powszechnie obowiązujące w zakresie przeznaczenia terenu, zagospodarowania i warunków zabudowy. Na podstawie planu miejscowego wydawane są decyzje o pozwoleniu na budowę oraz przeprowadzane są procedury wyłączenia gruntów na cele publiczne.

Sporządzanie planów miejscowych jest fakultatywne i w głównej mierze zależy od potrzeb gminy. Rada gminy przystępuje do opracowania planu miejscowego z własnej inicjatywy lub na wniosek osoby zainteresowanej.

Zgodnie z ustawą o planowaniu i zagospodarowaniu przestrzennym plany miejscowe uchwalone przed 1 stycznia 1995 roku zachowały moc do 31 grudnia 2003 roku. W związku z tym na terenie gminy Śrem obowiązuje 67 miejscowych planów zagospodarowania przestrzennego, uchwalonych w latach 1996 - 2006, jeden oczekuje na publikację, a 5 znajduje się w opracowaniu.

Jednym z najważniejszych planów uchwalonych w mijającej kadencji był plan dla centrum osiedla Jeziorany. Rozstrzygnął on ostatecznie o docelowym zagospodarowaniu tego miejsca i stał się jednocześnie podstawą dla rozwiązania wieloletniego problemu funkcjonowania tymczasowych obiektów handlowych na terenie parkingu. Na mocy umów pomiędzy Gminą Śrem, Spółdzielnią Mieszkaniową oraz Spółką Stare Targowisko, grupującą tutejszych kupców, rozstrzygnięto ostatecznie o likwidacji tymczasowych pawilonów do marca 2007 r. i wybudowaniu nowego pasażu handlowego.

Wnioski w sprawie opracowania lub zmiany miejscowych planów zagospodarowania przestrzennego

Wniosek w sprawie sporządzenia lub zmiany planu może złożyć każdy. Wnioski te mają charakter postulatyczny, a obowiązkiem Burmistrza Śremu jest ich rozpatrzenie jeden raz w kadencji. W latach 2002 - 2006 złożono 135 wniosków, których analizy i oceny dokonał Burmistrz Śremu. Większość wniosków rozpatrzonych pozytywnie odnosiła się do nieruchomości położonych na obszarach objętych projektami planów miejscowych (Helenki, Psarskie, Szymanowo). W przypadku pozostałych istnieje możliwość ustalenia warunków zabudowy i zagospodarowania terenu w formie decyzji.

Wnioski w sprawie sporządzenia lub zmiany planu miejscowego w latach 2002 - 2006

Wyszczególnienie	Liczba złożonych wniosków	Wnioski rozpatrzone pozytywnie	
		Liczba	Procent
2002	41	32	78
2006	51	35	69
2004	25	22	88
2005	11	3	27
2006*	7	6	86

*stan w dniu 30.06.2006 r.

Uchwały o przystąpieniu do opracowania miejscowych planów zagospodarowania przestrzennego

Od 2002 roku Rada Miejska w Śremie podjęła 14 uchwał w sprawie przystąpienia do sporządzenia miejscowych planów zagospodarowania przestrzennego, z czego 5 znajduje się w trakcie realizacji.

Uchwały o przystąpieniu do sporządzenia lub zmiany planu w latach 2002 - 2006

Wyszczególnienie	Liczba uchwał o przystąpieniu do sporządzenia lub zmiany planu
2002	2
2003	2
2004	7
2005	3
2006*	0

* stan w dniu 30.06.2006 r.

Decyzje o warunkach zabudowy i zagospodarowania terenu

W przypadku braku miejscowego planu zagospodarowania przestrzennego ustalenie przeznaczenia terenu, rozmieszczenie inwestycji celu publicznego oraz określenie sposobów zagospodarowania i zabudowy terenu następuje w drodze decyzji o warunkach zabudowy i zagospodarowania terenu (odpowiednio dla lokalizacji inwestycji celu publicznego oraz dla pozostałych inwestycji). Decyzja ta nie rodzi praw do terenu ani nie narusza prawa własności i uprawnień osób trzecich.

W latach 2002 - 2006 w Gminie Śrem wydano 1.236 decyzji, prawie 40 % z nich dotyczyło ustalenia warunków zabudowy dla inwestycji - budowy budowli rolniczych, a blisko 21% budowy budynków mieszkalnych jednorodzinnych.

Decyzje o warunkach zabudowy i zagospodarowania terenu w latach 2002-2006

Wyszczególnienie	Ilość wydanych decyzji o warunkach zabudowy i zagospodarowania terenu
2002	325
2003	337
2004	242
2005	222
2006*	110

* stan w dniu 30.06.2006 r.

Decyzje o pozwoleniu na budowę

Organem wydającym decyzje o pozwoleniu na budowę na terenie gminy Śrem, na podstawie miejscowych planów zagospodarowania lub decyzji o warunkach zabudowy i zagospodarowania terenu jest Starosta Śremski.

W latach 2002 - 2006 wydano 1.638 decyzji, z czego 36% dotyczyło budowy budynków mieszkalnych.

Decyzje o pozwoleniu na budowę w latach 2002 - 2006

Wyszczególnienie	Liczba wydanych decyzji o pozwoleniu na budowę
2002	296
2006	397
2004	404
2005	368
2006*	173

* stan w dniu 30.06.2006 r.

7. POLITYKA INWESTYCYJNA

7.1. PROMOCJA GOSPODARCZA

Skuteczna promocja gminy nie może być incydentalna, musi stanowić spójny system. Działania podejmowane przez Zespół Informacji i Promocji Urzędu Miejskiego w Śremie są zgodne z zasadą efektywnego wykorzystania dostępnych środków finansowych.

Organizowanie systemów wsparcia dla rozwoju lokalnej przedsiębiorczości pociąga za sobą również szereg działań, których celem jest wywołanie rozgłosu i zainteresowania, wreszcie skutecznego wejścia gminy na rynek nieruchomości i inwestycji. Kierunki proinwestycyjnej działalności samorządu łączą się z koniecznością realizowania działań promocyjnych. Pierwszym było opracowanie oferty inwestycyjnej gminy i przygotowanie dwujęzycznego katalogu ofert inwestycyjnych, zawierającego oferty sprzedaży gruntów Śremskiego Parku Inwestycyjnego (ŚPI) oraz terenów pod działalność gospodarczą we wsi Zbrudzewo. Katalog zawiera informacje na temat ulg podatkowych, tradycji gospodarczych gminy, wymienia jej osiągnięcia i walory turystyczne.

Celem pozyskiwania kontaktów z potencjalnymi inwestorami nawiązano współpracę z agencjami gospodarczymi, takimi jak: Polska Agencja Informacji i Inwestycji Zagranicznych, Wielkopolska Agencja Rozwoju Przedsiębiorczości, Centrum Obsługi Inwestora. Misją PAiiIZ jest działanie na rzecz zwiększania napływu bezpośrednich inwestycji zagranicznych do Polski, co przyczynia się do pobudzania krajowej gospodarki. PAiiIZ zachęca inwestorów zagranicznych do lokowania kapitału w Polsce, jak również przeprowadza ich przez wszystkie niezbędne procedury administracyjne oraz prawne występujące w trakcie realizacji projektu inwestycyjnego. Ponadto Agencja kreuje pozytywny wizerunek Polski w świecie oraz promuje polskie produkty i usługi, co znacząco przyczynia się do wspierania wysiłków krajowych eksporterów. PAiiIZ w czerwcu 2004 r. wydało Katalog Ofert Narodowych, wśród których jako jedna z dwóch w Wielkopolsce, znajduje się oferta ŚPI. Współpraca z Wielkopolską Agencją Rozwoju Przedsiębiorczości sp. z o.o. polega na wspólnym udziale w specjalistycznych targach, spotkaniach szkoleniowych, seminariach, konferencjach naukowych oraz innych przedsięwzięciach mających na celu poszukiwanie i kojarzenie podmiotów gospodarczych.

Począwszy od 2004 roku gmina Śrem uczestniczyła co roku w trzech edycjach Środkowoeuropejskich Targów Nieruchomości i Inwestycji CEPIF w Warszawie. Ideą CEPIF (Central Europe Property & Investment Fair) jest stworzenie miejsca spotkań

profesjonalistów szeroko rozumianej branży nieruchomości działających na rynku Centralnej i Wschodniej Europy, a także tych, którzy planują wejście na rynek tego regionu. W roku 2004 prezentacja oferty inwestycyjnej gminy odbyła się również na targach nowych technologii Hannover Messe. W latach 2004 i 2005 gmina uczestniczyła w największej imprezie poświęconej rynkowi nieruchomości w Monachium - EXPO Real. W roku 2006 Śrem obecny był na pierwszej edycji Międzynarodowych Targów Inwestycji i Nieruchomości w Wiedniu REAL VIENNA, której misją z Wielkopolski kierowała Polska Izba Gospodarcza Importerów, Eksporterów i Kooperacji z siedzibą w Poznaniu.

Dla popularyzowania oferty inwestycyjnej współpracujemy z serwisami internetowymi (bazami danych o ofertach inwestycyjnych), pozwalającymi na prezentację ofert gminnych terenów, przeznaczonych pod działalność gospodarczą. Między innymi w tym celu przygotowano elektroniczną prezentację ofert w portalu miejskim, jako osobną, rozbudowaną, trójjęzyczną stronę internetową pod adresem www.spi.srem.pl, funkcjonującą od 2005 roku.

Oferta inwestycyjna gminy promowana jest na bieżąco poprzez prowadzenie wysyłkowej informacji do krajowych i europejskich izb gospodarczych, konsulatów i ambasad, przedsiębiorców, partnerów kojarzących inwestycje, itp., o których dowiadujemy się z pozyskiwanych kontaktów, a których liczba sięga blisko 150 podmiotów.

W drodze postępowania przetargowego z początkiem 2006 roku wyłoniono wykonawcę, którego zadaniem jest pozyskanie inwestorów do Śremskiego Parku Inwestycyjnego Obszar Wschodni. Zamówienie obejmuje pozyskanie inwestorów, którzy zgodnie z ustawą o gospodarce nieruchomościami w postępowaniu przetargowym nabędą nieruchomości niezabudowane przeznaczone pod działalność gospodarczą. Gmina powierzyła do 31 grudnia 2007 r. prowadzenie działań zmierzających do pozyskiwania inwestorów zainteresowanych realizacją przedsięwzięć inwestycyjnych na terenie Śremskiego Parku Inwestycyjnego - Obszar Wschodni. Działanie to nie stoi w sprzeczności z pozyskiwaniem inwestorów samodzielnie przez gminę oraz poprzez wyspecjalizowane jednostki rządowe i samorządowe. Wykonawca zobowiązał się do podejmowania następujących działań:

- promocji terenów inwestycyjnych gminy na krajowych oraz międzynarodowych imprezach targowych i wystawienniczych oraz konferencjach i seminariach,
- prezentowania oferty terenów inwestycyjnych gminy zagranicznym organizacjom biznesowym oraz izmom gospodarczym,
- nawiązywania i rozwijania kontaktów z inwestorami,
- oceny wiarygodności potencjalnych inwestorów.

Gmina Śrem w połowie 2006 r. po zmianie ustawy, która zwiększyła limity terenów dla specjalnych stref ekonomicznych, podjęła działania ustanowienia podstrefy SSE w Śremie (ŚPI). Na wniosek Burmistrza Śremu Rada Miejska podjęła uchwały o wyrażeniu zgody na utworzenie w Śremie (ŚPI) podstrefy Wałbrzyskiej Specjalnej Strefy Ekonomicznej "Invest Park". Wniosek gminy o ustanowienie podstrefy został złożony we wrześniu 2006r. w Ministerstwie Gospodarki.

7.2. ZARZĄDZANIE INFORMACJĄ

W 2003 roku gmina uruchomiła elektroniczny Biuletyn Informacji Publicznej. Program elektronicznego Biuletynu Informacji Publicznej Urzędu Miejskiego w Śremie jest zintegrowany z wewnętrznym systemem elektronicznego obiegu dokumentów El-Dok.

Zgodnie z ustawą prawo do informacji publicznej obejmuje uprawnienie do niezwłocznego uzyskania informacji, zawierającej aktualną wiedzę o sprawach publicznych, a szczególnie o:

- organach władzy publicznej - w tym o ich statusie prawnym, organizacji, kompetencjach, majątku, osobach sprawujących w nich funkcje i ich kompetencjach;

- zasadach funkcjonowania organów władzy publicznej, w tym o sposobach załatwiania spraw, stanie przyjmowanych spraw i kolejności ich załatwiania,
- prowadzonych rejestrach, ewidencjach i archiwach;
- polityce władz - w tym o zamierzeniach, projektach aktów normatywnych, programach dotyczących realizacji zadań publicznych;
- danych publicznych - w tym dokumenty urzędowe, stanowiska w sprawach publicznych zajęte przez funkcjonariuszy publicznych, treść wystąpień i ocen dokonywanych przez organy władzy publicznej, informacja o stanie gminy, majątku publicznym.

Po przeprowadzonych w 2005 roku zmianach, nowy portal miejski www.srem.pl, umiejscowiono na serwerze hostingowym firmy Home.pl. Celem funkcjonowania portalu jest przede wszystkim skupienie zainteresowania miastem, jego historią, rozwojem i bieżącym życiem poprzez łatwy dostęp do ofert instytucji kultury i sportu, oraz innych jednostek organizacyjnych gminy, świadczących usługi mieszkańcom.

W ramach upowszechniania spraw, którymi zajmuje się śremski samorząd, realizowane są następujące formy komunikowania się z lokalnym otoczeniem:

- utrzymywanie bieżących kontaktów z przedstawicielami mediów,
- organizowanie cotygodniowych konferencji prasowych,
- przygotowanie materiałów polemicznych, udzielanie odpowiedzi na zapytania prasowe w zakresie dotyczącym działalności Urzędu,
- organizowanie debat na żywo na antenie TV Relax oraz audycji z udziałem Burmistrza Śremu, czatów z internautami,
- współpraca z lokalnymi tytułami prasowymi, publikującymi reklamy, ogłoszenia, informacje i komunikaty urzędowe.

Analiza badań opinii klientów Urzędu przeprowadzona w grudniu 2005 r. wskazuje, że aż 80% badanych potwierdza zadowolenie z dostępu do publicznej informacji. Wśród grupy ankietowanych mieszkańców gminy, niezadowolone wykazało 8% badanych, a 12% wykazało ambiwalentność.*

**Patrz także w dziale Zarządzanie Gminą*

7.3. PRZEDSIĘWZIĘCIA INWESTYCYJNE I REMONTOWE

Realizacja zadań inwestycyjnych w latach 2003-2006 odbywała się według Wieloletniego Programu Inwestycyjnego, opartego o Wieloletni Plan Finansowy. Inwestycje objęły wszystkie dziedziny zakresu działania gminy. Gmina szereg przedsięwzięć realizowała również we współpracy z innymi samorządami, udzielając im znaczącego wsparcia finansowego. Największym realizowanym na terenie gminy w omawianym okresie przedsięwzięciem była budowa obwodnicy miasta Śrem i wsi Zbrudzewo.

Obwodnica

Najbardziej spektakularną inwestycją Województwa Wielkopolskiego, finansowaną ze środków Unii Europejskiej, realizowaną w ostatnim czasie na terenie gminy Śrem jest budowa obwodnicy dla miasta Śrem i wsi Zbrudzewo. Wartość realizacji I etapu wyniesie ok. 70 mln zł.

Uchwalony w grudniu 2001 r. miejscowy plan zagospodarowania przestrzennego obwodnicy miasta Śrem i wsi Zbrudzewo stał się podstawą do opracowania projektu budowlanego obwodnicy. Prace projektowe zakończyły się w lipcu 2002 r. Gmina opracowała koncepcję i projekt techniczny za kwotę 1.157.386 zł. W roku 2002 Gmina Śrem wydzielała geodezyjnie nieruchomości wchodzące w skład pasa drogowego obwodnicy. Zadanie to zostało sfinansowane za kwotę 32.164,20 zł, w całości z środków budżetu Gminy Śrem. W latach 2003 - 2005 gmina Śrem przeniosła w ramach darowizny na rzecz

województwa Wielkopolskiego własność 4,0354 ha gruntów niezbędnych dla realizacji obwodnicy, o łącznej wartości 1.117.800,90 zł.

Całość dokumentacji gmina przekazała darowizną w roku 2003 na rzecz województwa Wielkopolskiego. W związku z opóźnieniami w finansowaniu budowy oraz wadami prawnymi wszystkie wcześniej uzyskane pozwolenia i decyzje wygasły, a Wielkopolski Zarząd Dróg Wojewódzkich uzyskał w latach 2003-2004 wszystkie je na nowo.

W 2003 r. Gmina Śrem wydzieliła grunty niezbędne dla realizacji obwodnicy, a także przeprowadzone zostały konieczne postępowania spadkowe.

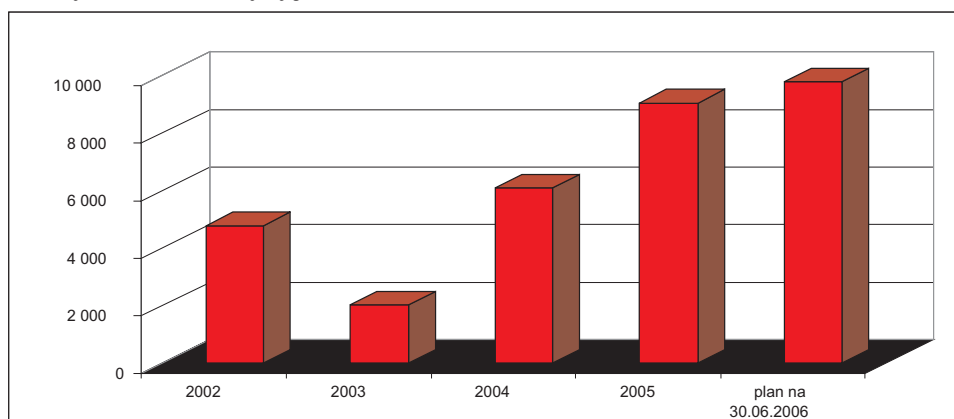
Gmina Śrem w roku 2006 dodatkowo zleciła projekt i wykonanie tunelu pieszko-rowerowego w Kawczu, który zwiększy bezpieczeństwo mieszkańców, za kwotę 311,8 tys. zł. Uchwałą Rady w 2005 r. Gmina Śrem udzieliła pomocy finansowej Województwu na realizację I etapu budowy w kwocie 300 tys. zł. Pierwotny termin zakończenia budowy I etapu, tj. 31.10.2006r. z uwagi na wystąpienie trudnych warunków gruntowych w rejonie Wójtostwa został przesunięty na 30.06.2007r. Kolejne etapy budowy zaplanowano na lata 2007-2008.

Wsparcie dla innych samorządów

W 2004 roku gmina Śrem udzieliła Powiatowi Śremskiemu wsparcia na budowę chodnika we wsi Krzyżanowo w wysokości 8 tys. zł. W tym samym roku udzieliła pomocy finansowej województwu Wielkopolskiemu na budowę chodników wzdłuż ul. Kilińskiego i Powstańców Wlkp. w kwocie 38 tys. zł. W roku 2005 kwotą 4 tys. zł gmina wsparła budowę chodnika we wsi Dąbrowa, realizowaną przez powiat. Na wspólną inwestycję powiatu i gminy czyli budowę ronda na skrzyżowaniu ulic Kilińskiego i Grunwaldzkiej, Gmina Śrem przekazała 600 tys. zł. W roku 2006 udzieliła też Powiatowi Śremskiemu pomocy finansowej na budowę pasa prawoskrętu z ul. Chłapowskiego w ul. Kilińskiego, w wysokości 50 tys. zł oraz 30 tys. zł na budowę parkingu przed blokiem przy ul. Roweckiego 4.

Na zadania realizowane przez Województwo Wielkopolskie, Gmina Śrem w 2003 roku przekazała 35 tys. zł na budowę sygnalizacji świetlnej w Nochowiu i Śremie; w 2004r. 70 tys. zł na przebudowę chodników przy ul. Kilińskiego od ronda do ul. Chłapowskiego; w 2006 roku 13 tys. zł na remont chodnika przy ul. Piłsudskiego oraz 300 tys. zł na realizację I etapu obwodnicy.

Wydatki inwestycyjne w Gminie Śrem w latach 2002-2006, w zł



Wydatki inwestycyjne w Gminie Śrem w latach 2002-2006, w zł				
2002	2003	2004	2005	plan na 30.06.2006
4 786 594	2 032 344	6 087 385	9 059 681	9 798 130

7.3.1. BUDOWA DRÓG, ULIC I PARKINGÓW

Zadania z zakresu budowania dróg, ulic, chodników i parkingów wykonywane w poszczególnych latach zostały przedstawione poniżej.

Lp.	Nazwa przedsięwzięcia	Okres realizacji	Nakłady (tys. zł)
①	Budowa ulicy Przemysłowej w Śremie - działki rzemieślnicze	2003	82,70
②	Budowa ciągu pieszo-jezdnego przy ulicy Szkolnej w Śremie (za przystankiem PKS)	2003	59,30
③	Budowa chodników Błociszewo, Borgowo, Dalewo, Dobczyn, Gaj, Mateuszewo, Mórka, Mechlin, Nochowo, Zbrudzewo	2003	87,00
④	Budowa sygnalizacji świetlanych w Śremie i Nochowie (pomoc finansowa dla Woj. Wlkp.)	2003	35,00
⑤	Przebudowa ulicy Podwale w Śremie	2003	88,7
⑥	Przebudowa chodnika ul. Łazienkowa	2003	23,9
⑦	Ułożenie nawierzchni asfaltowej ul. 1-go Maja od ul. Chłapowskiego (Jeziorany)	2003	25,9
⑧	Projekt budowy ul. Adamskiego i Środkowej	2003	9,45
⑨	Rewitalizacja rynku (projekt+oświetlenie) ³	2003-2005	116,2
⑩	Budowa ulicy Zachodniej w Psarskich	2003/2004	939,6
⑪	Budowa ul. Wiosennej (ŚPI wsch.)	2004	609,3
⑫	Przebudowa chodnika - ulica Szeroka w Śremie	2004	45,1
⑬	Budowa ulicy Różanej w Psarskich (I etap)	2004	141,5
⑭	Przebudowa chodników ul. Kilińskiego pomiędzy Grunwaldzką, a Chłapowskiego na Jezioranach (pomoc finansowa dla Woj. Wlkp.)	2004	70,0
⑮	Przebudowa chodnika od wyjazdu z rynku do mostu oraz przy ul. Powstańców Wlkp. od ul. Reja (pomoc finansowa dla Woj. Wlkp.)	2004	38,0
⑯	Przebudowa chodników ul. Marciniaka	2004	45,6
⑰	Przebudowa chodnika ul. Nowy Rynek przy przystanku autobusowym	2004	9,3
⑱	Ułożenie nawierzchni asfaltowej ul. Targowa (zatoka)	2004	15,0
⑲	Przebudowa chodnika ul. Wiosny Ludów	2004	12,9
⑳	Przebudowa ul. Podgórnej	2004	51,4
㉑	Budowa chodników na wsiach (Zbrudzewo, Nochowo, Mateuszewo)	2004	36,5
㉒	Budowa chodnika w Krzyżanowie (pomoc finansowa dla powiatu)	2004	8,0
㉓	Budowa oświetlenia ul. Malczewskiego w Śremie do cmentarza komunalnego	2004	22,0

24	Budowa progów zwalniających ul. Popiełuszki i Wybickiego	2004	12,0
25	Rozbudowa parkingu przy UAM (Jeziorany)	2004-2006	239,1
26	Budowa drogi w Bodzyniewie ¹	2004-...	1448,5
27	Budowa drogi w Szymanowie ³	2004-2006	458,2
28	Budowa drogi Śrem - Grzymysław ⁴	2004-2006	1084,2
29	Budowa ulicy Leśnej w Nochowie ³	2004-2006	205,8
30	Budowa ulicy Zachodniej w Pyszącej ³	2004-2006	326,7
31	Budowa obwodnicy Śremu - etap I (pomoc finansowa dla Woj. Wlkp.) ²	2005	300,0
32	Budowa ronda Jana Pawła II (pomoc finansowa dla powiatu)	2005	600,0
33	Budowa dróg gminnych w Nochowie (ul. Okrężna i przyległe) ²	2005-2006	976,8
34	Przebudowa ul. Kochanowskiego i Reja	2005-2006	217,7
35	Przebudowa chodnika przed Gimnazjum Nr 2	2005	19,8
36	Przebudowa chodnika przed Szkołą Podstawową Nr 1	2005	22,0
37	Budowa ul. Bzowej i Różanej w Psarskich	2005	273,2
38	Przebudowa ul. Szkolnej w Śremie	2005	169,2
39	Przebudowa ul. Długiej w Zbrudzewie ³	2005-2006	194,4
40	Budowa ul. Leśnej w Psarskich ³	2005-2006	66,8
41	Budowa chodników w Gaju, Błociszewie, Nochowie, Mateuszewie, Mórce	2005	100,3
42	Budowa chodnika w Dąbrowie (pomoc finansowa dla powiatu)	2005	4,0
43	Budowa ul. Puchalskiego, Żurawiej i Strusia ³	2005-2006	38,4
44	Przebudowa ul. Piaskowej ⁴	2005-2006	425,3
45	Przebudowa chodników ul. Żwirowa	2005	33,4
46	Przebudowa chodnika obok Przychodni Zdrowia na Jezioranach	2005	16,9
47	Przebudowa chodników na ul. Ogrodowej ⁴	2005-2006	58,8
48	Przebudowa chodników przez skwer (Piłsudzkiego/Szkolna)	2005	14,9
49	Budowa chodnika ul. Malczewskiego	2005	10,5
50	Przebudowa chodnika ul. 1-go Maja (butiki handlowe)	2005	8,4
51	Budowa ul. Środkowej ³	2005	161,8
52	Rozbudowa ul. Kopernika ³	2005	136,1
53	Przebudowa ul. Dąbrowskiego ⁴	2005-2006	63,4
54	Ułożenie nawierzchni asfaltowej w Wirginowie	2005	67,3

55	Remont dojazdu do targowiska	2005	5,9
56	Budowa progów zwalniających ul. Zachodnia i Staszica	2005	17,3
57	Budowa głównej alei w MPE od Al.Solidarności do ul. Sikorskiego	2005	54,2
58	Budowa alei dębów papieskich na skwerze 750-lecia Śreму	2005	24,0
59	Budowa alejek na zieleńcu przy targowisku	2005	14,1
60	Budowa tunelu pieszo-rowerowego na Kawczu ³	2006	320,0
61	Budowa ul. Letniej (ŚPI wsch)	2005-2006	254,6
62	Budowa parkingu ul. Szeroka ³	2006	49,3
63	Budowa chodnika wraz z oświetleniem w Zbrudzewie	2006	55,3
64	Przebudowa ul. Modrzewskiego wraz z budową oświetlenia	2006	251,2
65	Ułożenie nawierzchni asfaltowej ul. Kołłątaja	2006	139,7
66	Budowa ul. Adamskiego ⁴	2006	269,7
67	Budowa ul. Jaśminowej, Różanej i Narcyzowej ³ w Psarskich	2006	283,2
68	Ułożenie nawierzchni asfaltowej ul. Poprzeczna	2006	54,2
69	Budowa ul. Ceglanej w Pyszącej ³	2006	90,0
70	Budowa ul. Śniadeckiego ⁴	2006	250
71	Ułożenie nawierzchni asfaltowej ul. Grottgera	2006	94,9
72	Ułożenie nawierzchni asfaltowej ul. Bema	2006	270,6
73	Ułożenie nawierzchni asfaltowej w Łęgu ⁴	2006	90
74	Rozbudowa oświetlenia drogowego w Niesłabinie ³	2006	30,0
75	Budowa oświetlenia drogowego ul. Staszica na Jezioranach ³	2006	100,0
76	Budowa chodnika ul. Nowowiejskiego na Helenkach ⁴	2006	60,0
77	Budowa chodników we wsiach Błociszewo, Gaj, Grzymysław, Nochowo, Dalewo ⁴	2006	50,5
78	Przebudowa chodnika ul. Piłsudskiego od strony ul. Poznańskiej ⁴	2006	13,0
79	Budowa parkingu obok SAM-u na Jezioranach (współfinansowane -pomoc finansowa dla powiatu) ⁴	2006	30,0
80	Budowa prawoskrętu z ul. Chłapowskiego w ul. Kilińskiego na Jezioranach (współfinansowane - pomoc finansowa dla powiatu) ⁴	2006	50,0

7.4.2. KANALIZACJE SANITARNE I SIECI WODOCIĄGOWE

Zadania z zakresu budowy i rozbudowy sieci kanalizacji sanitarnej i wodociągowej wykonywane w poszczególnych latach zostały przedstawione poniżej.

Lp.	Nazwa przedsięwzięcia	Okres realizacji	Nakłady (tys. zł)
①	Rozbudowa kanalizacji sanitarnej w Zbrudzewie (ul. Śremska)	2003	134,8
②	Budowa kanalizacji sanitarnej w Mechlinie	2003-2005	1093,5
③	Budowa kanalizacji sanitarnej i wodociągu w Górze	2003	368,8
④	Budowa kanalizacji sanitarnej w Błociszewie	2003-2004	838,1
⑤	Rozbudowa kanalizacji sanitarnej w Grzymysławiu (PWiK)	2003	235,3
⑥	Budowa kanalizacji sanitarnej w Pucółowie (PWiK)	2003-2004	229,4
⑦	Rozbudowa wodociągu i kanalizacji sanitarnej ul. Zachodnia w Psarskich (PWiK)	2003	9,8
⑧	Rozbudowa kanalizacji sanitarnej w Śremie na Helenkach (PWiK)	2003	13,0
⑨	Budowa kanalizacji sanitarnej w Pyszącej	2004-2006	2498,0
⑩	Rozbudowa wodociągu i kanalizacji na Helenkach (ul. Tuwima, Brzechwy)	2004	114,9
⑪	Rozbudowa wodociągu w Nochowie (PWiK)	2004	25,1
⑫	Rozbudowa kanalizacji sanitarnej w Nochowie (PWiK)	2004	36,7
⑬	Budowa kanalizacji sanitarnej w Kadzewie (PWiK)	2004	271,9
⑭	Rozbudowa wodociągu w Krzyżanowo-Pucółowo (PWiK)	2004	16,1
⑮	Rozbudowa kanalizacji sanitarnej w Śremie ul. Sikorskiego (PWiK)	2004	24,4
⑯	Rozbudowa wodociągu w Mórce (PWiK)	2004	30,0
⑰	Rozbudowa wodociągu w Pełczynie (PWiK)	2004	5,5
⑱	Rozbudowa wodociągu w Psarskich ul. Klonowa (PWiK)	2004	7,6
⑲	Rozbudowa wodociągu ul. Kolejowa w Śremie (PWiK)	2004	4,5
⑳	Budowa kanalizacji sanitarnej w Wyrzece ⁴	2004-2007	851,5
㉑	Rozbudowa wodociągu i kanalizacji sanitarnej ul. Franciszkańska, Parkowa ³	2005	146,8
㉒	Rozbudowa wodociągu i kanalizacji sanitarnej ul. Kantora i Tetmajera na Helenkach	2005	161,1

23	Rozbudowa wodociągu i kanalizacji sanitarnej i deszczowej ul. Puchalskiego, Żurawia i Strusia	2005	153,0
24	Budowa wodociągu i kanalizacji sanitarnej w Niesłabinie (PWiK)	2005	1093,4
25	Rozbudowa wodociągu w Grzymysławiu (PWiK)	2005	3,1
26	Rozbudowa wodociągu w Psarskich (za ul. Platanową) (PWiK)	2005	76,8
27	Wodociąg Pyszaca - Binkowo (PWiK)	2005	98,8
28	Wodociąg Kaleje - Czmoń (PWiK)	2005	53,6
29	Kanalizacja sanitarna w Zbrudzewie ul. Długa (PWiK)	2005	13,1
30	Rozbudowa kanalizacji sanitarnej ul. Sikorskiego (PWiK)	2005	60,0
31	Kanalizacja sanitarna ul. Chełmońskiego (PWiK)	2005	4,4
32	Wodociąg ul. Andersena (PWiK)	2005	2,4
33	Budowa kanalizacji sanitarnej w Wyrzece ³	2005-2006	792,5
34	Budowa przydomowych oczyszczalni w Sosnowcu	2006	150,0
35	Budowa kanalizacji sanitarnej w Olszy ³ - Bystrzyku	2006	100,0
36	Rozbudowa kanalizacji sanitarnej w Psarskich ul. Sikorskiego, Zachodnia (PWiK)	2006	1882,5
37	Rozbudowa wodociągu w Psarskich (PWiK)	2006	105,1
38	Rozbudowa wodociągu ul. Wiosenna (ŚPI wsch) (PWiK)	2006	65,0
39	Rozbudowa wodociągu ul. Tatrkiewicza (PWiK)	2006	54,0
40	Rozbudowa kanalizacji sanitarnej w Nochowiu ul. Zimowa (PWiK)	2006	30,0
41	Rozbudowa wodociągu w Nochowiu ul. Śremska (PWiK)	2006	40,0
42	Budowa magistrali wodociągowej Śrem - Nochowo (PWiK)	2006	195,0
43	Rozbudowa wodociągu w Mechlinie (PWiK)	2006	30,0
44	Rozbudowa wodociągu ul. Szkolna (PWiK)	2006	6,0

7.4.3. POZOSTAŁE PRZEDSIĘWZIĘCIA

Pozostałe przedsięwzięcia majątkowe wykonywane w poszczególnych latach zostały przedstawione poniżej.

Lp.	Nazwa przedsięwzięcia	Okres realizacji	Nakłady (tys. zł)
①	Adaptacja budynku przy ul.Grunwaldzkiej dla potrzeb UAM	2003	399,1
②	Budowa szkoły w Dąbrowie	2003	590,3
③	Modernizacja kotłowni na gazową w Szkole Podstawowej w Bodzyniewie	2003	93,0
④	Likwidacja i rekultywacja mogilnika środków ochrony roślin w Mateuszewie (współfinansowanie)	2003	110,0
⑤	Adaptacja pomieszczeń budynku przy ul. Roweckiego na biura (ŚTBS)	2002-2003	86,6
⑥	Budowa budynku 48 rodzinnego ul. Kopernika	2003	4196,3
⑦	Informatyzacja oraz projekt „ŚREM@N” ³	2003-2006	527,6
⑧	Budowa stacji uzdatniania wody ul.Parkowa (PWiK)	1999-2005	7037,8
⑨	Budowa zaplecza sportowego na boisku Szkoły Podstawowej Nr 1 ul.Zamenhofa	2003-2006	571,0
⑩	Budowa boiska piłkarskiego w Mórce	2004	8,0
⑪	Termomodernizacja budynku Szkoły Podstawowej Nr 1 (dokumentacja) ³	2004	23,5
⑫	Termomodernizacja budynku Przedszkola Nr 3 (dokumentacja) ³	2004	9,1
⑬	Modernizacja kotłowni w budynku OPS ul.Mickiewicza	2004	22,4
⑭	Modernizacja kotłowni gazowej i instalacji c.o. w Muzeum Śremskim	2004-2005	17,8
⑮	Budowa pawilonu handlowo - usługowego przy ul. Kopernika 17 (ŚTBS)	2004	83,8
⑯	Budowa ochrony ppoż. i antywłamaniowej w budynku Muzeum Śremskiego	2004-2006	56,6
⑰	Remont dachu budynku ŚOK	2005	22,0
⑱	Termomodernizacja budynku Szkoły Podstawowej w Bodzyniewie	2005	261,8
⑲	Modernizacja kotłowni na gazową w Szkole Podstawowej w Pyszącej	2005	142,8
⑳	Budowa łączny dla centrum zarządzania kryzysowego	2005	19,5
㉑	Wymiana stolarki okiennej w budynku Muzeum Śremskiego	2005	8,0
㉒	Modernizacja i przebudowa sali sportowej Gimnazjum Nr 2 „Bazar”	2005-2006	929,9

23	Remont dachu Gimnazjum Nr 2	2005	190,4
24	Modernizacja kina „Słonko” (ŚOK) ³	2004-2006	590,0
25	Budowa punktu przeładunkowego odpadów ul. Staszica (PGKiM)	2005	111,8
26	Remont budynku siedziby Biblioteki Publicznej ul. Kilińskiego (wraz z adaptacją pomieszczeń Filii na Jezioranach)	2005	89,3
27	Termomodernizacja budynków Gimnazjum Nr 1 i Przedszkola Nr 7	2006	1774,8
28	Wymiana dachu na pływalni i wzmocnienie konstrukcji dachu hali sportowej SOSiR ul. Staszica ⁴	2006	608,7
29	Modernizacja wentylacji z rekuperacją sali pływalni SOSiR ul. Staszica ⁴	2006	381,6
30	Modernizacja kotłowni na gazową w budynku SOSiR ul. Poznańskiej	2006	15,0
31	Modernizacja konwiku ul. Poznańska dla potrzeb ŚDS	2006	1147,4
32	Remont dachów na budynkach komunalnych ul. Popiełuszki i Kościuszki	2006	189,7
33	Adaptacja pomieszczeń żłobka na potrzeby biurowe OPS przy ul. Okulickiego	2005-2006	113,1
34	Adaptacja budynku poszkolnego w Dalewie na mieszkania socjalne oraz remont pomieszczeń przedszkola	2004-2006	354,0
35	Adaptacja pomieszczeń budynku stacyjnego PKP w Śremie na mieszkania socjalne ⁴	2006	181,0
36	Rozbudowa sieci monitoringu miasta	2003-2004	384,2
37	Przystosowanie holu siedziby Biblioteki do obsługi osób niepełnosprawnych	2006	6,17
38	Modernizacja kotłowni w budynku USC	2006	31,0
39	Modernizacja międzygminnego schroniska dla zwierząt w Gaju	2005-2006	18,8
40	Budowa budynku 36 rodzinnego ul. Kopernika (ŚTBS) ⁴	2006-2007	3288,0
41	Budowa ciągu spacerowego (Promenada) ³	2006	19,9
42	Budowa przystani kajakowej na Warcie ³	2006	20,0

¹ - przedsięwzięcia ubiegające się aktualnie o dofinansowanie z UE

² - przedsięwzięcia finansowane ze środków UE

³ - przedsięwzięcia zrealizowane częściowo

⁴ - przedsięwzięcia w trakcie realizacji

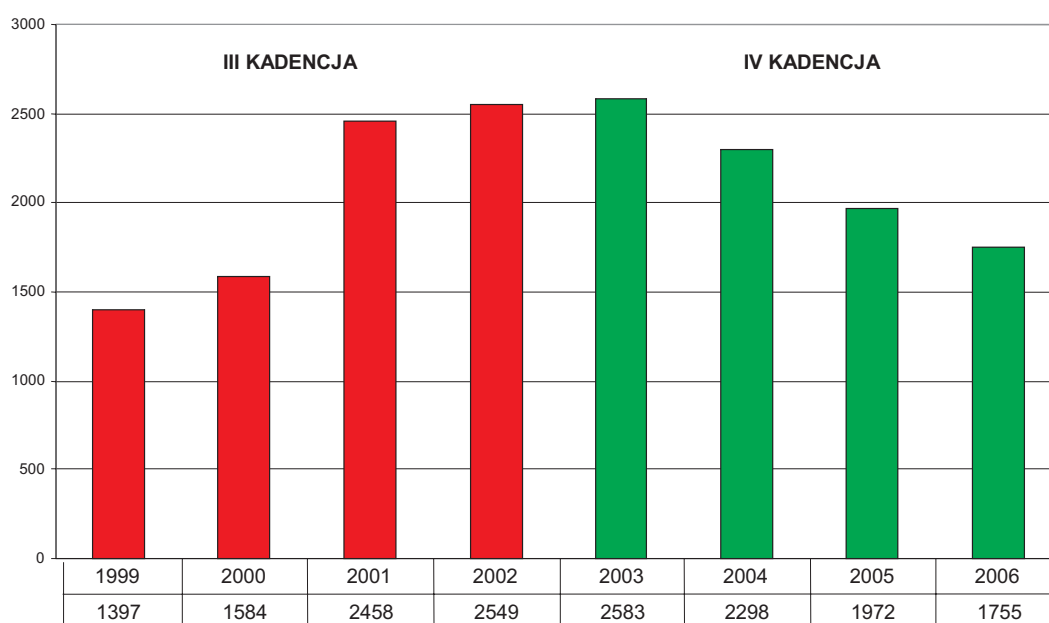
8. ROZWÓJ PRZEDSIĘBIORCZOŚCI

8.1 RYNEK PRACY

Jednym z ważniejszych kierunków działalności władz gminy w IV kadencji było przeciwdziałanie bezrobociu i wspieranie przedsiębiorczości, aby ograniczyć w możliwie największym stopniu zjawisko bezrobocia.

W latach 1999 - 2002 miał miejsce okres gwałtownego wzrostu bezrobocia. Na przełomie 2002/2003 liczba bezrobotnych w Śremie wahała się od 2600 do 2750 osób. Był to najwyższy od roku 1990 poziom bezrobocia w gminie. Od II kwartału 2003 r. rozpoczął się okres spadku liczby osób bez pracy. W połowie roku 2006 liczba ta spadła o ok. 1000 w stosunku do stanu najwyższego sprzed 3 lat.

Liczba bezrobotnych w gminie Śrem 1999-2006
(dla lat 1999-2005 stan na 31.12, a dla roku 2006 na 31.08)



Według najnowszych danych Powiatowego Urzędu Pracy w Śremie na 31.08.2006 roku w gminie Śrem było 1732 osób bezrobotnych, z czego 1101 osób stanowiły kobiety. W tej grupie prawo do zasiłku posiadało jedynie 206 osób, a 453 osoby dotąd jeszcze nie pracowały. Wśród bezrobotnych było 535 osób w wieku do 25 roku życia i 307 osób w wieku powyżej 50 lat. Pokazną grupę, bo aż 920, stanowiły osoby długotrwale bezrobotne, a bez kwalifikacji zawodowych były 392 osoby. Warto też odnotować, że bez pracy było 70 osób niepełnosprawnych i 28 absolwentów szkół wyższych z ostatnich 12 miesięcy.

Największy wpływ na spadek bezrobocia w gminie miały nowo powstałe firmy, bądź te, które inwestowały w swój dalszy rozwój. Największą liczbę nowych miejsc pracy stworzyły firmy, które zrealizowały na terenie gminy nowe obiekty produkcyjne. Były to firmy: DOMO MEBLE sp. z o.o. (producent mebli tapicerowanych), DUTRON sp. z o.o. (elektrotechnika), REHAU sp. z o.o. (producent profili i uszczelek z tworzyw). Firma DOMO MEBLE w końcu 2003 roku rozpoczęła działalność na terenie Psarskiego i zatrudnia już ponad 460 osób. Firma ta planuje budowę kolejnych obiektów produkcyjnych i dalszy swój rozwój w Pyszącej. DUTRON wybudował w latach 2005 - 2006 nową halę również w Psarskich i zwiększył poziom zatrudnienia do blisko 1000 osób. Firma REHAU w roku 2003 zwiększyła swój potencjał produkcyjny o 100% rozbudowując zakład w Nochowiu,

a w połowie roku 2006 uruchomiła nową linię produkcyjną w hali przy ul. Wiosennej obok ŚPI. Nowe miejsca pracy powstają również w związku z realizowaną inwestycją firmy WECO Polska sp. z o.o. na terenie Zbrudzewa (producent mebli skórzanych), gdzie do końca 2006 roku wybudowana zostanie nowa hala produkcyjna.

Wiele nowych miejsc pracy powstało w małych i średnich śremskich firmach, które korzystały m.in. z ulgi wprowadzonej przez gminę - 1000 zł za każde nowo utworzone stanowisko pracy.

Gmina organizowała i współfinansowała z Powiatowym Urzędem Pracy w Śremie programy mające ograniczać bezrobocie np. „Agropraca”, „Wspólny cel”, „Rowy” oraz staże zawodowe, które w znacznym stopniu pomagały osobom je odbywającym znaleźć zatrudnienie.

W 2003 r. Gmina Śrem przystąpiła do realizacji Powiatowego Programu Aktywizacji Zawodowej Bezrobotnych - Wspólny Cel. W ramach programu utworzone zostały nowe miejsca pracy dla 10 osób bezrobotnych mieszkańców gminy Śrem. Osoby te zostały zatrudnione w Przedsiębiorstwie Gospodarki Komunalnej i Mieszkaniowej w Śremie - 5 osób, Śremskim Ośrodku Kultury - 1 osoba, Gimnazjum Nr 1 w Śremie - 1 osoba, Gimnazjum Nr 2 w Śremie - 1 osoba, Szkole Podstawowej Nr 1 w Śremie - 1 osoba, Śremskim Ośrodku Sportu i Rekreacji - 1 osoba. Prace wykonywane były przez okres 4 miesięcy. W bieżącym roku Rada Miejska w Śremie podjęła uchwałę w sprawie planu potrzeb w zakresie wykonywania prac społecznie-użytecznych przez bezrobotnych bez prawa do zasiłku, korzystających z pomocy społecznej.

Nowym zjawiskiem na rynku pracy, które nasiliło się po roku 2003 jest emigracja za pracą do krajów Unii Europejskiej. Brak oficjalnych statystyk w tym zakresie nie pozwala na precyzyjne określenie tego zjawiska w gminie Śrem.

8.2 UNIA GOSPODARCZA REGIONU ŚREMSKIEGO - ŚREMSKI OŚRODEK WSPIERANIA MAŁEJ PRZEDSIĘBIORCZOŚCI

Stowarzyszenie Unia Gospodarcza Regionu Śremskiego zostało zarejestrowane 3 marca 2004 roku. Przystąpiły do niego gminy Brodnica, Dolsk, Książ Wlkp., Śrem oraz Powiat Śremski. Jego celem jest wspieranie idei samorządu terytorialnego, obrona wspólnych interesów członków Stowarzyszenia, uczestnictwo w życiu publicznym i społeczno-gospodarczym, podejmowanie działań zmierzających do rozwoju gospodarczego regionu objętego działalnością Stowarzyszenia oraz przeciwdziałanie bezrobociu.

Stowarzyszenie realizuje swoje cele poprzez:

- promowanie i wspieranie idei samorządu terytorialnego,
- organizowanie społeczności lokalnych wokół celów Stowarzyszenia,
- współpracę z innymi samorządami, organizacjami społecznymi oraz instytucjami publicznymi,
- zbieranie, opracowywanie i nieodpłatne udostępnianie informacji o działalności samorządowej członków Stowarzyszenia, ze szczególnym uwzględnieniem działalności gospodarczej,
- współdziałanie z organizacjami i instytucjami zajmującymi się sprawami rozwoju gospodarczego, innowacjami i wdrażaniem wyników badań naukowych oraz zatrudnienia, przeciwdziałania bezrobociu i łagodzenia jego skutków,
- organizowanie i prowadzenie działalności informacyjnej, doradczej i szkoleniowej, w tym ukierunkowanej na osoby rozpoczynające działalność gospodarczą oraz przedsiębiorców już funkcjonujących,
- prowadzenie działalności doradczej, informacyjnej i szkoleniowej dla rolników i osób z terenów wiejskich,

- prowadzenie banku informacji gospodarczej o zakładach pracy, profilu produkcji, wolnych mocach produkcyjnych, pomieszczeniach do wykorzystania i ofertach współpracy,
- kojarzenie zamierzeń gospodarczych przedsiębiorców,
- obsługę funduszy pożyczkowych i funduszy poręczeń kredytowych,
- realizację zadań zmierzających do rozwoju turystyki i rekreacji na terenie objętym działalnością Stowarzyszenia,
- promocję regionu w kraju i za granicą poprzez udział w targach i wystawach, opracowywanie i sprzedaż folderów, map, informatorów i innych wydawnictw oraz współpracę z mediami, usługi biurowe.

Stowarzyszenie Unia Gospodarcza Regionu Śremskiego jest kontynuatorem działalności Porozumienia Komunalnego Unii Gospodarczej Miast Regionu Śremskiego, które zostało rozwiązane 30 września 2004 roku. Tworzą je te same gminy, które były członkami Porozumienia Komunalnego. Nowym członkiem Stowarzyszenia jest natomiast Powiat Śremski. 28 grudnia 2004 roku Walne Zebranie Członków Stowarzyszenia Unia Gospodarcza Regionu Śremskiego podjęło uchwałę w sprawie zmiany statutu Stowarzyszenia umożliwiającego przejęcie Śremskiego Ośrodka Wspierania Małej Przedsiębiorczości do Stowarzyszenia wraz z jego 10-letnim dorobkiem merytorycznym i personelem. W następstwie rozszerzono nazwę Stowarzyszenia, która obecnie jest dwuczłonowa.

Podsumowując, Stowarzyszenie jest kontynuatorem działalności prowadzonej przez Porozumienie Komunalne Unii Gospodarczej Miast Regionu Śremskiego i Śremski Ośrodek Wspierania Małej Przedsiębiorczości, szczególnie w zakresie promocji, wspierania przedsiębiorczości, aktywizacji gospodarczej i integracji społeczności lokalnej, obsługi Funduszu Rozwoju Przedsiębiorczości oraz przeciwdziałania bezrobociu.

Realizacja zadań

Głównym nurtem działalności Stowarzyszenia jest realizacja usług i programów wspierania i rozwoju przedsiębiorczości. Od 2001 r. Stowarzyszenie jest członkiem Krajowego Systemu Usług dla Małych i Średnich Przedsiębiorstw (KSU), ma akredytację Polskiej Agencji Rozwoju Przedsiębiorczości w zakresie usług doradczych o charakterze ogólnym, informacyjnych i szkoleniowych. Jakość świadczonych usług została potwierdzona również certyfikatem. W dniach 20 - 21 grudnia 2005 roku w Biurze Stowarzyszenia odbył się audyt certyfikujący na zgodność Systemu Zarządzania Jakością z normą PN-EN ISO 9001:2001 oraz audyt rejestrujący (według nowych przepisów prawnych) do sieci KSU w zakresie usług doradczych, informacyjnych i szkoleniowych. Audyt przeprowadziła firma ZETOM CERT na zlecenie Polskiej Agencji Rozwoju Przedsiębiorczości w Warszawie. W wyniku audytu Stowarzyszenie otrzymało rekomendację na rejestrację w KSU i certyfikat Systemu Jakości.

Stowarzyszenie zrealizowało:

- 809 usług doradczych o charakterze ogólnym w ramach KSU,
- 680 usług informacyjnych (KSU), w tym w ramach działającego od 1 maja 2006 r. Punktu Konsultacyjnego realizowano usługi informacyjne,
- przeprowadzono szkolenia, w tym kursy języka angielskiego, niemieckiego, obsługi kasy fiskalnej, komputera, podstaw księgowości oraz administracyjno-prawnych aspektów zakładania i prowadzenia działalności gospodarczej, w szkoleniach uczestniczyło 520 osób.
- w ramach projektu Centrum Innowacyjno - Wdrożeniowe odbyły się 3 szkolenia z zakresu zakładania i prowadzenia własnej działalności gospodarczej, w tym blok administracyjny i marketingowy oraz język angielski w biznesie,
- na zlecenie Powiatowego Urzędu Pracy w Śreмі zorganizowano kurs

przedsiębiorczości dla osób bezrobotnych, które w kolejnym etapie wnioskowały o jednorazowe środki na podjęcie działalności gospodarczej.

Stowarzyszenie zostało wpisane do rejestru instytucji szkoleniowych Wojewódzkiego Urzędu Pracy w Poznaniu 13 kwietnia 2005 r.

Dużym zainteresowaniem cieszą się usługi dotyczące przygotowania dokumentacji programowej w związku z ubieganiem się przedsiębiorcy i innych instytucji o dotację. Stowarzyszenie przygotowywało wiele wniosków wraz z biznes-planami i analizami finansowymi do różnych programów pomocowych, w tym przedakcesyjnych i strukturalnych. Łączna kwota pomocy zakontraktowana według wniosków o dotację to 6.608.060,79 zł.

W nr 1/2006 biuletynu ZPORR Województwa Wielkopolskiego „NASZ REGION” opublikowano podsumowanie trzech rund naboru wniosków w ramach działania 3.4 Mikroprzedsiębiorstwa ZPORR w województwie wielkopolskim. Pieniądze z dotacji uzyskanych przez firmy, inwestowane są w ich gminach i tam też powstają nowe miejsca pracy. Śrem i sąsiednie samorzady od wielu lat wspierają małych i średnich przedsiębiorców za pośrednictwem Unii Gospodarczej Regionu Śremskiego Ośrodka Wspierania Małej Przedsiębiorczości.

Jak wynika z danych Agencji Rozwoju Regionalnego SA w Koninie w czołówce najaktywniejszych i skutecznie aplikujących znalazły się śremskie firmy. W sumie zdobyły one dotąd 630.842,36 zł bezzwrotnych dotacji, co sytuuje nas na 5 miejscu w województwie (wyprzedziły nas tylko dużo większe ośrodki: Poznań, Konin, Ostrów i Kalisz). To niewątpliwie sukces naszych najmniejszych firm, ale i powód do satysfakcji samorządu.

Promocja i współpraca w ramach Krajowego Systemu Usług (KSU) dla Małych i Średnich Przedsiębiorstw (MSP)

To głównie informacje o usługach świadczonych przez Stowarzyszenie dla MSP, które zostały zamieszczone: w folderze „Z Powiatem Śremskim w XXI wieku”, wydanym przez Starostwo Powiatowe w Śreмі, w wydawnictwie ogólnopolskim „Partner Przedsiębiorcy”, wydawanym corocznie przez Polską Agencję Rozwoju Przedsiębiorczości (edycje 2002/2003, 2003/2004, 2005/2006), w katalogu usług „Instytucje otoczenia biznesu w Wielkopolsce”, wydanym przez Euro Info Centre w Kaliszu, w informatorze „Co? Gdzie? Kiedy?”, wydanym na zlecenie Biblioteki Publicznej Miasta i Gminy w Śreмі. Stowarzyszenie ma również możliwość zamieszczania informacji na stronach Polskiej Agencji Rozwoju Przedsiębiorczości korzystając ze strefy wewnętrznej KSU.

Drugim źródłem promocji jest link „KSU” stworzony na stronach Stowarzyszenia, w którym zamieszczone są informacje o systemie. Usługi KSU są prezentowane także na stoiskach promocyjnych podczas seminariów, spotkań i konferencji regionalnych oraz ogólnopolskich.

Bezpłatna pomoc dla przedsiębiorców

Jako instytucja otoczenia biznesu oraz członek Krajowego Systemu Usług Stowarzyszenie (a wcześniej Śremski Ośrodek Wspierania Małej Przedsiębiorczości) realizowało następujące programy:

1. Punkt Konsultacyjno Doradczy

Od sierpnia 2001 roku do 2003 roku w Ośrodku ŚOWMP prowadzony był Punkt Konsultacyjno-Doradczy dla Małych i Średnich Przedsiębiorstw jako filia Agencji Rozwoju Regionalnego S.A. w Koninie. Jego zadaniem było przede wszystkim świadczenie usług doradczych i eksperckich dla przedsiębiorców, ułatwianie przedsiębiorcom dostępu do wiedzy, szkoleń oraz informacji gospodarczej, organizowanie przedsięwzięć informacyjnych i promocyjnych oraz koordynowanie realizacji projektów w ramach PHARE. Głównym założeniem był lepszy dostęp do doradztwa i informacji, istotnych z punktu widzenia prowadzonej działalności gospodarczej dla przedsiębiorców. Wszystkie usługi były świadczone nieodpłatnie.

	2002	2003	2004	Razem
Liczba udzielonych porad dla MSP oraz osób nie prowadzących działalności gospodarczej (w tym osoby bezrobotne)	65	416	200	681

W ramach Punktu Konsultacyjno-Doradczego Ośrodek zorganizował jednodniowe spotkania informacyjne dla małych i średnich firm z zakresu programów pomocowych. Spotkania takie odbyły się w Buku, Książu Wlkp., Śremie, Dolsku oraz w Brodnicy, wzięło w nich udział 79 przedsiębiorców.

Dotacja przyznana na finansowanie usług w ramach PKD wyniosła 60.365,00 zł, a wartość wyświadczonych usług 250.000,00 zł.

2. Punkt Konsultacyjny

Od 1 maja 2006 r. w lokalnym Punkcie Konsultacyjnym mikro, mali i średni przedsiębiorcy mogą uzyskać bezpłatne usługi informacyjne związane z prowadzeniem działalności gospodarczej oraz programami i formami wsparcia dla MSP z poniższego zakresu:

Zagadnienia związane z prowadzeniem działalności gospodarczej oraz programami i formami wsparcia MSP, w tym:

- z zakresu prawa, marketingu, finansów, podatków, itp.,
- na temat programów pomocy finansowanych z budżetu państwa, programu Phare, funduszy strukturalnych i innych dostępnych na rynku oraz zasad ubiegania się o dotacje,
- o ofercie finansowania zewnętrznego przez banki oraz inne instytucje finansowe, firmy leasingowe, fundusze pożyczkowe, fundusze poręczeń kredytowych, fundusze kapitałowe, itp.,
- na temat możliwości i zasad uzyskiwania bardziej złożonych, wymagających od specjalisty większego zaangażowania czasowego, odpłatnych (lub częściowo odpłatnych) usług dostępnych w sieci ośrodków KSU oraz usług oferowanych przez instytucje spoza sieci KSU,
- zasad przygotowywania wniosków o udzielenie wsparcia dostępnego dla MSP ze środków budżetu państwa, programu Phare, funduszy strukturalnych, innych programów i instrumentów wsparcia, w zakresie informacji dotyczących:
 1. właściwego programu jako źródła finansowania planowanego przedsięwzięcia,
 2. zakresu finansowania przedsięwzięcia z danego programu dotacji,
 3. zasad wypełniania wniosku o udzielenie wsparcia, w tym wniosku o płatność,
 4. zasad wyboru akredytowanego wykonawcy w szczególności, gdy zachodzi konieczność przeprowadzenia procedury porównania ofert, w tym udostępnienie listy akredytowanych wykonawców,
 5. warunków spełnienia kryteriów formalnych i administracyjnych przy ubieganiu się o wsparcie.

Do dyspozycji przedsiębiorców pozostają konsultanci akredytowani przez Polską Agencję Rozwoju Przedsiębiorczości. Od 1 maja do 31 lipca 2006 r. wyświadczono 44 usługi informacyjne.

Działania promocyjne związane z projektem w II kwartale 2006 r.:

Wydano ulotkę informacyjno-promocyjną, zamieszczone zostały ogłoszenia prasowe o usługach Punktu Konsultacyjnego w lokalnych gazetach, zamieszczono na stałe ogłoszenie o usługach PK w Infokanale lokalnej telewizji kablowej, zamieszczono baner Punkt Konsultacyjny na stronie internetowej Stowarzyszenia, zakupiono sprzęt niezbędny

do świadczenia usług w siedzibie Stowarzyszenia, a także do organizacji spotkań z przedsiębiorcami.

Lokalne Okienka Przedsiębiorczości

Ostatnim ogniwem w systemie Punktów Konsultacyjnych są Lokalne Okienka Przedsiębiorczości, działające przy urzędach gmin, najczęściej w ramach referatów prowadzących ewidencję działalności gospodarczej. Zadaniem LOP jest udostępnianie przedsiębiorcom oraz osobom rozpoczynającym działalność gospodarczą podstawowych informacji nt. dostępnych form i instrumentów wsparcia, w szczególności w zakresie oferty Punktów Konsultacyjnych, ośrodków Krajowego Systemu Usług dla MSP i Polskiej Agencji Rozwoju Przedsiębiorczości.

W kwietniu 2006 r. odbyło się spotkanie przedstawicieli gmin w sprawie Lokalnych Okienek Przedsiębiorczości. W rezultacie zostały utworzone 2 LOP-y przy stanowiskach ewidencji działalności gospodarczej w Gminie Śrem oraz Książ Wlkp. Pozostałe dwie gminy są w trakcie organizacji LOP. W czerwcu 2006 r. odbyło się w Zbrudzewie IV Forum Przedsiębiorców Powiatu Śremskiego zorganizowane przez Stowarzyszenie i Powiatowy Urząd Pracy w Śremie. Głównym celem było przedstawienie przedsiębiorcom usług Stowarzyszenia, w tym bezpłatnych usług w ramach Punktu Konsultacyjnego, a także zaprezentowanie wsparcia z Powiatowego Urzędu Pracy.

Realizacja całego projektu Punktów Konsultacyjnych opiewa na kwotę 129.959,13 zł. Ponadto pozytywnie rozpatrzono wniosek Stowarzyszenia o udzielenie wsparcia na usługi informacyjne w okresie od maja 2006 r. do grudnia 2007 r. Rekomendowana kwota wsparcia to 100.000,00 zł.

Działania w ramach obsługi merytorycznej funduszy pożyczkowych

Stowarzyszenie obsługuje obecnie merytorycznie 3 fundusze pożyczkowe. W tabelach poniżej przedstawiono korzystanie z usług finansowych poszczególnych ofert linii pożyczkowych:

a) Banku Gospodarstwa Krajowego:

I. Pożyczka przeznaczona na utworzenie przez przedsiębiorców nowych miejsc pracy dla młodych osób bezrobotnych:

Dane ogólne (2004 r. - 2005 r.):

Wyszczególnienie	2004	2005	Razem
Złożone wnioski	10	3	13
Wizje lokalne	9	3	12
Komisje pożyczkowe	8	3	11
Udzielone pożyczki	9	1	10
Utworzone miejsca pracy	11	1	12
Odmowa z BGK w W-wie/rezygnacje	1	2	3
Pożyczki wypowiedziane	-	1	1

Udzielone pożyczki według branż (2004-2005)

Wyszczególnienie	2004	2005	Razem
Handel	2	-	2
Usługi	7	1	8
Produkcja	-	-	-

Udzielone pożyczki w poszczególnych gminach (2004-2005)

Wyszczególnienie	2004	2005	Razem
Brodnica	-	-	-
Dolsk	-	-	-
Książ WLkp.	1	-	1
Śrem	5	1	6
inne	3	-	3

Linia ta była skierowana dla przedsiębiorców, którzy w wyniku otrzymania pożyczki byli zobowiązani stworzyć nowe miejsce pracy dla młodej osoby bezrobotnej, zarejestrowanej w Powiatowym Urzędzie Pracy. W połowie 2005 roku Bank Gospodarstwa Krajowego zmienił założenia programu powołując nową linię „Pierwszy biznes”, która umożliwiała wnioskowanie o pożyczkę wyłącznie osobom bezrobotnym.

II. Pożyczka przeznaczona dla młodych osób bezrobotnych na otwarcie działalności gospodarczej:**Dane ogólne (2004 r. - 2006 r.):**

Wyszczególnienie	2004	2005	2006	Razem
Złożone wnioski	2	2	1	5
Wizje lokalne	1	1	1	3
Komisje pożyczkowe	1	2	1	4
Udzielone pożyczki	1	2	1	4
Odmowa z BGK w W- wie/rezygnacje	1	-	-	1
Pożyczki wypowiedziane	-	-	-	-

Udzielone pożyczki według branż (2004-2006)

Wyszczególnienie	2004	2005	2006	Razem
Handel	-	-	1	1
Usługi	1	1	-	2
Produkcja	-	-	-	-

Udzielone pożyczki w poszczególnych gminach (2004-2006)

Wyszczególnienie	2004	2005	2006	Razem
Brodnica	-	-	1	1
Dolsk	-	-	-	-
Książ WLkp.	-	-	-	-
Śrem	1	1	-	2
inne	-	1	-	1

Druga linia funduszu pożyczkowego jest skierowana dla młodych bezrobotnych osób zarejestrowanych w Powiatowym Urzędzie Pracy z przeznaczeniem na uruchomienie działalności gospodarczej.

b) Wielkopolskiej Agencji Rozwoju Przedsiębiorczości w Poznaniu:

Linia skierowana jest głównie do przedsiębiorców z przeznaczeniem na rozwój prowadzonej działalności. Stowarzyszenie zajmuje się obsługą merytoryczną pożyczek, tzn. udziela informacji, pomaga przedsiębiorcom w wypełnianiu wniosków i kompletowaniu dokumentów oraz dostarcza wnioski do Wielkopolskiej Agencji Rozwoju Przedsiębiorczości. W okresie od stycznia do lipca 2006 złożono 10 wniosków o przyznanie pożyczki.

c) Fundusz Rozwoju Przedsiębiorczości TOR #10

Dane dot. Funduszu TOR#10 (2002 r. - 2006 r.):

Wyszczególnienie	2002	2003	2004	2005	2006	2002
Udzielone informacje oraz porady	10	132	120	100	21	383
Udzielone pożyczki	1	26	23	23	13	86
Wizje lokalne	1	35	28	25	12	101
Komisje pożyczkowe	0	11	12	8	7	38
Rezygnacja z udzielonej pożyczki	-	1	1	-	-	2
Spłacone pożyczki	1	11	30	24	12	78

Udzielone pożyczki według branż (2002-2006)

Wyszczególnienie	2002	2003	2004	2005	2006	Razem
Produkcja	7	3	7	2	1	20
Handel	16	12	8	10	2	48
Usługi	13	10	7	11	10	51

Oferta funduszu skierowana jest dla osób bezrobotnych zarejestrowanych w Urzędzie Pracy, które chcą uruchomić działalność gospodarczą. Stowarzyszenie współpracuje z Powiatowym Urzędem Pracy w Śremie, udzielając informacji osobom bezrobotnym na temat warunków otrzymania dotacji z PUP oraz świadcząc pomoc w przygotowaniu wniosku o dotację wraz z załącznikami.

Centrum Innowacyjno Wdrożeniowe

W 2004 r. z inicjatywy Urzędu Miejskiego w Śremie oraz Starostwa Powiatowego, w ramach Śremskiego Ośrodka Wspierania Małej Przedsiębiorczości zaczęło funkcjonować Centrum Innowacyjno - Wdrożeniowe (CIW). Jego misją było stwarzanie korzystnych warunków dla rozwoju firm świadczących usługi i wytwarzających produkty o wysokim stopniu zaawansowania technologicznego. Centrum świadczyło także pomoc dla osób bezrobotnych w rozpoczynaniu działalności gospodarczej. Przeszkolono 15 osób z zakresu zakładania i prowadzenia własnej działalności gospodarczej oraz z zakresu posługiwania się językiem niemieckim w stopniu średniozaawansowanym. Osoby te miały odbyć praktyki w firmach zaprzyjaźnionych z niemieckim partnerem Firmą Doradczą Dr. Pieper i Partnerzy z Rostocku. Niestety, koncepcja uruchomienia i funkcjonowania CIW w oparciu o stosowne zapisy w statucie Ośrodka, z wykorzystaniem dorobku naukowego Pracowni Chemii Materiałowej i bazy lokalowej Oddziału UAM w Śremie, przy wsparciu partnera zagranicznego nie sprawdziła się. Konieczne było więc zakończenie projektu.

Działania w ramach członkostwa Stowarzyszenia w Wielkopolskiej Sieci Innowacji

Stowarzyszenie od 2005 r. uczestniczy w projekcie Wielkopolska Sieć Innowacji realizowanym przez Poznański Park Naukowo-Technologiczny w Poznaniu. Są to bezpłatne szkolenia, konferencje, sesje informacyjne oraz spotkania. Stowarzyszenie otrzymuje

bezpłatny „Biuletyn Przedsiębiorstw”, który zawiera bieżące informacje nt. terminów do programów pomocowych, informacje o targach i wystawach, projektach realizowanych przez instytucje otoczenia biznesu. Biuletyn jest dystrybuowany przez Stowarzyszenie do firm lokalnych, a także dostępny dla przedsiębiorców w siedzibie Stowarzyszenia. W marcowym (2006 r.) wydaniu Stowarzyszenie przedstawiło swoją ofertę usługową. Jeden z pracowników Stowarzyszenia uczestniczył w bezpłatnym tygodniowym stażu programowym w Poznańskim Parku Naukowo-Technologicznym. Oferta Stowarzyszenia była prezentowana na wspólnym stoisku Wielkopolskiej Sieci Innowacji na targach „Innowacje-Technologie-Maszyny Polska” w „Salonie Nauka dla Gospodarki” podczas Międzynarodowych Targów Poznańskich, oferta Stowarzyszenia figuruje również w Bazie Ofert Usług Instytucji Wsparcia z Wielkopolski, a ulotka o Bazie Ofert jest dostępna w siedzibie Stowarzyszenia oraz została przekazana do wszystkich gmin Powiatu Śremskiego.

Realizacja programu „ROWY 2005”.

Stowarzyszenie Unia Gospodarcza Regionu Śremskiego - Śremski Ośrodek Wspierania Małej Przedsiębiorczości od 09.05.2005 r. do 31.10.2005 r. było pracodawcą dla 23 osób w ramach programu aktywizacji bezrobotnych z terenów wiejskich i o wysokim zagrożeniu bezrobociem dla województwa wielkopolskiego „ROWY 2005”. Program był realizowany we współpracy z Powiatowym Urzędem Pracy oraz Wielkopolskim Zarządem Melioracji i Urządzeń Wodnych w Poznaniu Inspektorat w Śremie.

Działania w ramach Ponadgminnego Centrum Informacji

W ramach Programu Aktywizacji Zawodowej Absolwentów „Pierwsza Praca”, finansowanym przez Ministerstwo Gospodarki, Pracy i Polityki Społecznej, uruchomiono od 1 kwietnia 2003 r. Ponadgminne Centrum Informacji. Centrum ukierunkowane było na szkolenia i warsztaty dla osób bezrobotnych i absolwentów szkół z zakresu skutecznego poszukiwania pracy i kształtowania własnej kariery zawodowej. Z programu sfinansowano wyposażenie sali komputerowej w sprzęt komputerowy, kopiarko-drukarko-skaner oraz oprogramowanie „Zasoby ludzkie w gminach”. Przeprowadzono 20 warsztatów, w których uczestniczyło 460 osób. Wartość przyznanej dotacji na realizację projektu 65.000,00 zł, a łączna kwota poniesionych wydatków to 70.441,14 zł.

W 2005 roku realizowany był projekt MŁODY ↔ PRZEDSIĘBIORCZY w ramach Programu Aktywizacji Zawodowej Absolwentów „Pierwsza Praca”. Jego celem było wyrównanie dysproporcji między młodzieżą z mniejszych miejscowości i terenów wiejskich a młodzieżą miejską. Prowadzono 6 warsztatów, podczas których przeszkolono 155 osób. Uczestnikami była młodzież szkół średnich. Utworzono również serwis internetowy „KIOSK Z PRACĄ”, który jest swoistym poradnikiem poszukiwania pracy oraz uruchomienia własnej działalności gospodarczej.

Wartość przyznanej dotacji na realizację projektu 15.900,00 zł, a łączna kwota poniesionych wydatków to 22.880,90 zł.

Promocja Członków Stowarzyszenia

Udział w imprezach wystawienniczych i targach

- Targi Inwestycji i Nieruchomości w Poznaniu w listopadzie 2002 r.,
- Współorganizacja Powiatowego Konkurs Wiedzy Historycznej „Śrem i jego dzieje” w 2003 r.,
- Targi turystyczne ITB w Berlinie w 2003 r.,
- Targi turystyczne GLOB TOUR w Katowicach w 2003 r.,
- Wyjazd chóru „Concentio” oraz przedstawicieli Unii na „Dni muzyki w Bretanii” w 2003 r., podczas pobytu w Guichen została podpisana karta współpracy między Burmistrzami Kantonu oraz Zarządem Unii,

- II Inauguracja Sezonu Agroturystycznego w Wielkopolsce pt.: „Jedziemy na wieś: Śrem - Jaszkowo Brodnica 2003”,
- Promowano walory turystyczne regionu na wspólnym stoisku z Powiatem Śremskim podczas Mistrzostw Europy Pony 2004 w Jaszkanie,
- Targi Rolnicze „POLAGRA FARM „Pawilon Regionów” w Poznaniu - 2004 r. i 2005 r.
- Międzynarodowy Salon Turystyczny „TOUR SALON” w Poznaniu 2002 r., 2003 r., 2004 r., 2005 r. Wyróżnienia przyznane Unii podczas Międzynarodowego Salonu Turystycznego Tour Salon w kolejnych latach:
 - a) w 2002 r. zdobycie I miejsca w konkursie „Najlepszy obiekt turystyki aktywnej w województwie wielkopolskim” w kategorii turystyka piesza za szlak pieszy ze Śremu do Gogolewa (szlak niebieski).
 - b) w 2003 r., podczas Międzynarodowego Salonu Turystycznego w Poznaniu, odebrano certyfikat za II miejsce w konkursie na Najlepszy Obiekt Turystyki Aktywnej w Województwie Wielkopolskim w kategorii szlaków rowerowych za „Sieć znakowanych szlaków rowerowych na terenie Unii Gospodarczej Miast Regionu śremskiego”.
 - c) w październiku 2004 r. podczas targów odebrano certyfikat dla Unii za II miejsce w kategorii szlaki rowerowe za szlak „Konwaliowy” w konkursie „Na najlepszy obiekt turystyki aktywnej w Wielkopolsce”.

Konkursy zostały zorganizowane przez Wielkopolską Organizację Turystyczną.

- Współorganizowanie Powiatowych Targów Informatycznych w Zespole Szkół Ekonomicznych w Śremie w 2005 r.
- Udział w Wielkopolskiej Giełdzie Turystycznej w Poznaniu 2002 r., 2003 r., 2004 r., 2005 r., 2006 r.
- Współfinansowanie zadań promocyjnych oraz stoisko promocyjno-informacyjne podczas Motorowodnych Mistrzostw Świata, odbywających się na jeziorze Grzymysławskim 2004 r., 2005 r., 2006 r.,
- Organizacja stoisk promocyjno-informacyjnych podczas dożynek gminnych i gminno-powiatowych,
- Organizacja stoiska promocyjno-informacyjnego podczas „Dni Śremu” 2005 r.
- Stoisko promocyjne w Książu Wlkp. podczas „Powiatowego Święta Ludowego” w 2006 r.

Wydawnictwa

Wydano przewodnik turystyczny pt.: „*Ziemia Śremska - atrakcje turystyczne*” w wersji angielskiej oraz niemieckiej. Dodrukowano przewodnik pt.: „*Atrakcje Turystyczne Ziemi Śremskiej*” w wersji polskiej. Wydano broszurę informacyjną pt.: „*Wyniki negocjacji akcesyjnych z UE w rolnictwie oraz ich konsekwencje dla gospodarstw rolnych w Wielkopolsce*”. Wydawnictwo sfinansowano ze środków Unii Gospodarczej Miast Regionu Śremskiego oraz Ministerstwa Gospodarki, Pracy i Polityki Społecznej. Wydano ulotki o szlakach turystycznych i bazie noclegowej oraz gastronomicznej Unii oraz dla 4 gmin powiatu śremskiego, tj. Brodnica, Dolsk, Książ Wlkp. i Śrem, mapę turystyczną „*Ziemia Śremska*”. Powstała ulotka informacyjna Stowarzyszenia, wydano przewodnik turystyczny pt.: „*Ziemia Śremska - atrakcje turystyczne*” w wersji polskiej. Ponadto zlecono przygotowanie wydawnictwa pt.: „*Powiat śremski w latach okupacji hitlerowskiej (1939-1945)*” oraz nowych ulotek gmin i powiatu śremskiego.

Działania z zakresu turystyki i rekreacji

W 2003 roku przystąpiono do modernizacji „*Sieci znakowanych szlaków rowerowych na terenie Unii Gospodarczej Regionu Śremskiego*”. Zmieniono oznakowanie zgodnie z instrukcją PTTK oraz przeprowadzono korektę istniejących szlaków,

wprowadzono 4 nowe połączenia, w tym dwa łączniki z Poznaniem. Obecnie jest 320 km tras rowerowych.

W 2005 roku wspólnie z Urzędem Marszałkowskim w Poznaniu przystąpiono do tworzenia „*Nadwarciańskiego Szlaku Rowerowego*” - przygotowano dokumentację oraz ustawiono mapę turystyczną „*Sieci znakowanych szlaków turystycznych na terenie Unii Gospodarczej Regionu Śremskiego*” (przy stacji BP, w miejscu początku szlaków).

Stowarzyszenie zwróciło się do Polskiej Organizacji Turystycznej, aby zgłosić Centrum Hipiki w Jaszkuwie do konkursu „*Turystyczny Produkt Roku 2005*”. Kapituła konkursu na 122 zgłoszone wnioski wyróżniła certyfikatem 20 produktów turystycznych, w tym Centrum Hipiki w Jaszkuwie. Wyróżnienie Centrum, do którego promocji przyczyniło się Stowarzyszenie, było doskonałą promocją Jaszkuwa i całego powiatu śremskiego.

Dwa razy w roku, tj. na rozpoczęcie i zakończenie sezonu turystycznego, Stowarzyszenie organizuje dla mieszkańców powiatu śremskiego imprezy rowerowe. Odbyły się one już w Brodnicy, Szóldrach, Książu Wlkp., Gogolewie, Jarosławkach, Bodzyniewie i Dolsku.

W 2006 r. opracowano dokumentację na ustawienie pomostów pływających w Gogolewie i Kotowie. Ponadto Stowarzyszenie przygotowało wniosek dla gminy Książ Wlkp. skierowany do Departamentu Kultury Fizycznej i Turystyki Urzędu Marszałkowskiego na dofinansowanie zadania "Wykonanie i ustawienie pomostu pływającego na pływakach w Gogolewie". Wartość przyznanej dotacji to 10.000,00 zł.

W 2006 r. przygotowano i rozstrzygnięto konkursy na wykonanie logo cyklicznej imprezy „Rowerem do...” oraz plastycznego pt. „Rowerem po moim powiecie”, który był skierowany do uczniów szkół podstawowych i gimnazjalnych. Konkursy rozstrzygnięto w maju 2006 roku podczas imprezy rowerowej „Rowerem do Brodnicy”. W ramach podjętych działań zmodernizowano miejsca postojowe w Miranowie, Błociszewie i Jaszkuwie oraz zlecono budowę miejsca postojowego przy Centrum Kultury w Książu Wlkp., wykonano nowe tablice informacyjne o treści turystycznej w Śremie (3), Brodnicy (1), Dolsku (2), Książu Wlkp. (1) oraz na miejscach postojowych (4).



Od lewej: Radosław Łucka - II Zastępca Burmistrza; Magdalena Łagoda - Skarbnik Gminy; Krzysztof Łożyński - Burmistrz Śremu; Hanna Brukarczyk - Sekretarz Gminy; Janusz Przywara - I Zastępca Burmistrza



1. Budowa mostu na Warcie w przebiegu obwodnicy - sierpień 2006 r.



2. Tablica informacyjna o budowie obwodnicy Śremu



3. Budowa obwodnicy - tunel pieszo - rowerowy w Kawczu- sierpień 2006r.



4. Rondo Jana Pawła II wybudowane w 2005 r.



5. Budynek Zespołu Szkoły Podstawowej i Gimnazjum w Dąbrowie oddany do użytku w 2003 r.



6. Budynek Gimnazjum Nr 1 i Przedszkola Nr 7 po termomodernizacji - sierpień 2006r.



7. Budynek Szkoły Podstawowej w Bodziewie po termomodernizacji - 2005r.




8. Zaplecze sportowe na boisku przy ul. Zamenhofa w Śremie oddane do użytku w 2006 r.



9. Nowa Stacja Uzdatniania Wody przy ul. Parkowej oddana do użytku w 2005r.



10. Wyremontowany dziedziniec przed Gimnazjum Nr 2 w Śremie - 2005r.



11. Konwikt - nowa siedziba Środowiskowego Domu Samopomocy po adaptacji w 2006 r.



12. Sala sportowa Bazar po modernizacji i przebudowie - 2006 r.



13. Zmodernizowana kotłownia w Szkole Podstawowej w Pyszącej 2005r.



14. Kanalizacja sanitarna w Górze wybudowana w 2003 r.



15. Zaadaptowany na mieszkania socjalne budynek poszkolny w Dalewie - 2006 r.



16. Tablica informacyjna o budowie dróg gminnych w Nochowiu 2005 - 2006r.



17. Alejka pieszo - rowerowa w Miejskim Parku Ekologicznym im. Wł. Puchalskiego w Śremie powstała w 2005 r.



19. Wyremontowany chodnik i jezdnia na ulicy Szkolnej w Śremie - 2005r.



18. Wyremontowany chodnik na ulicy Ogrodowej w Śremie - 2005r.



20. Przebudowane chodniki na ulicy Marciniaka w Śremie - 2004r.



21. Nowe chodniki na zieleńcu przy Targowisku Miejskim w Śremie wybudowane w 2005 r.



22. Zmodernizowana ulica Kochanowskiego w Śremie - 2005r.



23. Przebudowana ulica Modrzewskiego w Śremie - sierpień - 2006r.



24. Nowe parkingi przy ulicy Grunwaldzkiej w Śremie wybudowane w 2005 i 2006r.



25. Nowo wybudowana ulica Środkowa w Śremie - 2005 r.



26. Parking i chodnik przy ulicy Szkolnej w Śremie wybudowany w 2003 r.



27. Nowo wybudowana ul. Jaśminowa w Psarskich - 2006r.



28. Nowy odcinek ul. Kopernika na osiedlu Helenki - 2006r.



29. Nowo wybudowana ul. Leśna w Nochowice - 2006r.



30. Nowo wybudowana ulica Narcyzowa w Psarskich - 2006 r.



31. Nowo wybudowana ulica Okrężna i przyległe w Nochowice - 2006 r.



32. Nowa zabudowa mieszkaniowa w rejonie ul. Matejki na Helenkach 2005-2006 r.



33. Nowe budownictwo mieszkaniowe przy wybudowanej ulicy Zachodniej w Psarskich 2003-2004 r.



34. Nowe osiedle mieszkaniowe - rejon ul. Platanowej w Psarskich



35. Przebudowana ulica Piaskowa i Podwale w Śremie - 2006 r.



36. Nowo wybudowana ulica Bzowa w Psarskich - 2005 r.



37. Przebudowana ulica Podgórzea w Śremie - 2004 r.



38. Nowo wybudowana ulica Różana w Psarskich - 2005 r.



39. Alejka piesza z oświetleniem w Zbrudzewie wybudowana w 2006 r.



40. Nowy ogródek jordanowski w Parku Miejskim im. Powstańców Wlkp. - czerwiec 2005 r.



41. Nowy Ogródek jordanowski w Miejskim Parku Ekologicznym im. Wł. Puchalskiego - czerwiec 2006 r.



42. Zrekultywowany mogilnik w Mateuszewie 2003r.



44. Rozbudowane centrum systemu monitoringu w siedzibie Straży Miejskiej 2005r.



43. Montaż platformy pod gniazdo bocianie - 2004r.



45. Nowe obiekty hurtowni MULTIVET przy ul. Staszica oddane do użytku w 2004 r.



46. Hotel L'ASCADA otwarty 2005 r.



47. Centrum usługowo-biurowe otwarte w 2004 r.



48. Nowy budynek ZUS przy ul. Szerokiej otwarty w 2003r.



49. Nowy blok wielorodzinny zrealizowany przez WAM w Śremie - 2006r.



50. Firma REHAU w Nochowie po rozbudowie - 2003r.



51. Nowa stacja paliw ORLEN przy ul. Gostyńskiej otwarta w 2005 r.



52. Hurtownia SEZAM w Zbrudzewie uruchomiona w 2005 r.



53. Nowa hala produkcyjno - magazynowa wraz z zapleczem administracyjno.-socjalnym firmy DUTRON w Psarskich przy ul. Klonowej - oddana do użytku w 2006 r.



54. Rozbudowa firmy WĘGLOSTAL w Szymanowie 2006r.



55. Nowe obiekty produkcyjno-magazynowe firm
DOMOMEBLE, KARMA BELLA, DEUCH TRADE w Psarskich 2005r.



56. Nowy zakład produkcyjny firmy HARVEY w Śremskim Parku Inwestycyjnym uruchomiony w 2006 r.



57. Nowo wybudowany magazyn paliw płynnych firmy BUT GAZ w Śremskim Parku Inwestycyjnym 2006r.



58. Zaadaptowana do celów produkcyjnych przez firmę REHAU hala przy ul. Wiosennej, obok ŚPI 2006r.



59. Zaadaptowana przez firmę WESOŁEK hala przy ul. Wiosennej, obok ŚPI 2005r.



60. Budowa kanalizacji sanitarnej w Psarskich (ul. Sikorskiego) - 2006 r.



61. Budowa drogi gminnej w Szymanowie - 2005 r.



62. Nowa zabudowa mieszkaniowa w Psarskich nad Zalewem Śremskim (stan 2005 r.)



63. Osiedle Helenki (stan 2005 r.)



64. Bieg 750 - lecia - 30 maja - 1 czerwca 2003 r.



65. Uczestnicy biegu - sztafety 750 lecia - 30 maja - 1 czerwca 2003 r.



66. Dni Śremu Żakinada - Parada Lokacyjna - czerwiec 2003r.




67. Dni Śremu Żakinada - Parada Lokacyjna - czerwiec 2003r.




68. Wieża Ciśnień w Roku Jubileuszowym - 2003r.




69. Iluminacja Wieży Ciśnień z okazji 750 lecia - 2003r.



70. Iluminacja Wieży Ciśnień z okazji 750-lecia - 2003r.



WYDAWNICTWA Z OKAZJI 750-lecia



71. Koncert chórów śremskich pod Wieżą Ciśnień podczas zakończenia obchodów jubileuszu miasta - grudzień 2003 r.



72. Mistrzostwa Polski we Florecie w hali sportowej SOSiR w 2003 r.



73. Motorowodne Mistrzostwa Europy na Jeziorze Grzymiślawskim - 2003r.



74. Motorowodne Mistrzostwa Świata na Jeziorze Grzymisławskim - 28 sierpnia 2005r.



75. Dni Śremu 2004r.



76. Targi Edukacyjne - 2004r.



77. Targi Edukacyjne - 2004r.



78. Uroczystość w Śremie w dniu przystąpienia Polski do Unii Europejskiej - 1 maja 2004r.



79. Władze gminy i powiatu śremskiego w dniu przystąpienia Polski do UE - 1 maja 2004r.



80. Piknik z okazji Dnia Dziecka Bodzinyewo - 1 czerwca 2004r.



81. Obchody 85- lecia UAM i 150 rocznicy urodzin Heliadora Święcickiego - 2 czerwca 2006 r.



82. Żłożenie kwiatów na grobie rodziny H. Święcickiego na cmentarzu przy Farze - 2 czerwca 2006 r.



83. Obchody 85- lecia UAM i 150 rocznicy urodzin Heliadora Święcickiego - 2 czerwca 2006 r.



84. Święto Flagi Narodowej - 2 maja 2006 r.



85. Zajęcia dla dzieci - Piśanki włóczką zdobione w Muzeum Śremskim



86. Z tradycji rodzimej wytwórczości - wystawa w plenerze Muzeum Śremskiego 19 września 2004r.



87. Apel poległych na Pl. 20 października - 2004 r.



88. Apel poległych na Pl. 20 października - 2004 r.



89. Uroczystości rocznicy Powst. Wlkp. - 2004 r.



90. Uroczystości Dnia Niepodległości 11 listopada - 2004r.



91. Młodzież Śremska Janowi Pawłowi II - 6 kwietnia 2005r.



92. Akcja Bezpieczne Miasto - 2005r.



93. Organizatorzy 62. Tour de Pologne w Śreміe:
Czesław Lang i Lech Piasecki



94. Dzień Sportu podczas 62. Tour de Pologne - 15 września 2005r.



95. Lotna Premia 62. Wyścigu Kolarskiego Tour de Pologne w Śremie - 15 września 2005r.



96. Przejazd pelotonu 62. Tour de Pologne przez Śrem - 15 września 2005r.



97. Podpisanie umowy współpracy z Rožnovem i Bergen na rok 2006



98. Spotkania z Andersenem w Bibliotece Publicznej - 2005 r.



99. Wystawa „Kopalnia Wujek 16 grudnia 1981” - wrzesień 2005r. w Collegium Heliodora Świącickiego



100. Uczestnicy programu „Barwy jesieni”, zorganizowanego przez OPS, PCPR i Klub Relax - 2004 r.



102. Wizyta w Mogilnie, pod pomnikiem Ks. P. Wawrzyniaka - 2005r.



102.Uroczystość wręczenia certyfikatu Gmina Fair Play - 12 października 2005r.



103.Podsumowanie konkursu Puszkoobranie 2005 rok



104/105 Odsłonięcie tablicy pamiątkowej i uroczystości 25 lecia NSZZ Solidarność - 18 października 2005r.



106. Podopieczni Środowiskowego Domu Samopomocy w Śremie na wycieczce nad morzem - czerwiec 2006 r.



107. Śrem na targach nieruchomości Real Vienna - czerwiec 2006r.



108. Wmurowanie kamienia węgielnego pod nową halę produkcyjną firmy WECO w Zbrudzewie - lipiec 2006 r.



109. Uroczystość wręczenia awansów zawodowych nauczycieli - wrzesień 2006r.



110. Dożynki powiatowo - gminne w Dalewie 2006 rok



111. Dożynki powiatowo - gminne w Dalewie 2006 rok