

Leszno, dnia 19 stycznia 2012 r.

**WA.0951/P/10/11/Ln/2012**



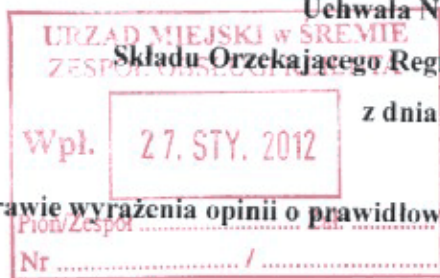
**Pan**  
**Adam Jan Lewandowski**  
**Burmistrz**  
**Miasta i Gminy Śrem**

W załączeniu przesyłam Uchwałę Nr SO-0951/P/10/11/Ln/2012 Składu Orzekającego Regionalnej Izby Obrachunkowej w Poznaniu z dnia 19 stycznia 2012 r. w sprawie wyrażenia opinii o prawidłowości planowanej kwoty długu Gminy Śrem.  
Uchwała niniejsza, zgodnie z przepisem art. 246 w związku z art. 230 ust. 4 ustawy o finansach publicznych, podlega opublikowaniu przez jednostkę samorządu terytorialnego, na zasadach określonych w ustawie o dostępie do informacji publicznej.

Z up. Prezesa  
*[Signature]*  
Zdzisław Drożdż  
Członek Kolegium



**Uchwała Nr SO-0951/P/10/11/Ln/2012**



**Składu Orzekającego Regionalnej Izby Obrachunkowej w Poznaniu**

**z dnia 19 stycznia 2012 roku**

**w sprawie wyrażenia opinii o prawidłowości planowanej kwoty długu Gminy Śrem.**

Działając na podstawie art.13 pkt 10 ustawy z dnia 7 października 1992 r. o regionalnych izbach obrachunkowych (Dz. U. z 2001 r. Nr 55, poz. 577 ze zm.) w związku z art. 230 ust. 4 ustawy z dnia 27 sierpnia 2009 r. o finansach publicznych (Dz. U. Nr 157, poz. 1240 ze zm.) Skład Orzekający wyznaczony Zarządzeniem Nr 11/2009 Prezesa Regionalnej Izby Obrachunkowej w Poznaniu z dnia 6 lipca 2009 r. ze zm. w osobach:

Przewodnicząca: Beata Rodewald-Laszkowska  
Członkowie: Danuta Szczepańska  
Zdzisław Drost

wyraża, w oparciu o przyjętą przez Gminę Śrem:

- wieloletnią prognozę finansową na lata 2012- 2022
- uchwałę budżetową na 2012 r.,

**opinię pozytywną z uwagą**

o prawidłowości planowanej kwoty długu, wynikającej z planowanych i zaciągniętych zobowiązań Jednostki.

### **UZASADNIENIE**


W dniu 29 grudnia 2011 r. Rada Miejska w Śremie podjęła uchwały:

- Nr 163/XVII/11 w sprawie uchwalenia Wieloletniej Prognozy Finansowej Gminy Śrem na lata 2012 - 2022
- Nr 164/XVII/11 w sprawie uchwalenia budżetu gminy Śrem na 2012 rok.

Prognoza kwoty długu, stanowiąca część wieloletniej prognozy finansowej, uchwalona została na lata 2012 - 2022, czyli na okres, na który zaciągnięto oraz planuje się zaciągnąć zobowiązania, co wyczerpuje dyspozycje art. 227 ust. 2 ustawy z dnia 27 sierpnia 2009 r. o finansach publicznych.

Prognoza, oprócz kwoty długu, wskazuje także:

- w latach 2012 – 2013 wskaźnik spłaty zobowiązań oraz wskaźnik zadłużenia, o których mowa odpowiednio w art. 169 i art. 170 ustawy z dnia 30 czerwca 2005 r. o finansach publicznych (które to przepisy mają zastosowanie do roku 2013 włącznie, na podstawie art. 85 pkt 3 ustawy z dnia 27 sierpnia 2009 r. – Przepisy wprowadzające ustawę o finansach publicznych)



- w latach 2014 -2022, relację, o której mowa w art. 243 ustawy z dnia 27 sierpnia 2009 r. o finansach publicznych (który to przepis ma zastosowanie po raz pierwszy do uchwał budżetowych na rok 2014 – na podstawie art. 121 ust. 2 ustawy z dnia 27 sierpnia 2009 – Przepisy wprowadzające ustawę o finansach publicznych)
- sposób sfinansowania spłaty długu.

Na podstawie analizy wyżej wskazanych uchwał Rady oraz sprawozdań Rb-Z sporządzonych wg stanu na dzień 31.12.2010 i 30.09.2011 r., Skład Orzekający ustalił, co następuje:


- budżet roku 2012 i wieloletnia prognoza finansowa wykazują zgodność w zakresie wyniku budżetu i związanych z nim kwot przychodów i rozchodów oraz długu, co jest wymagane przepisem art. 229 ustawy z dnia 27 sierpnia 2009 r. o finansach publicznych (dane odnośnie w/w wielkości za rok 2012 i lata następne obrazuje tabela Nr 1)
- planowana kwota długu w roku budżetowym i latach następnych ustalona została prawidłowo, w oparciu o zaciągnięte i planowane do zaciągnięcia zobowiązania zwrotne
- w latach 2012-2013 wskaźniki spłaty zobowiązań oraz zadłużenia nie przekraczają dopuszczalnych progów wyznaczonych przepisami art. 169 i 170 ustawy z dnia 30 czerwca 2005 r. o finansach publicznych (vide tabela Nr 2)
- w latach 2014 - 2022 nie zostanie przekroczona relacja, o której mowa w art. 243 ustawy z dnia 27 sierpnia 2009 r. o finansach publicznych (vide tabela Nr 3).

*Skład Orzekający czyni uwagę, że w roku budżetowym 2015 wskaźnik planowanej spłaty zobowiązań wprawdzie nie przekracza, ale jest równy dopuszczalnemu wskaźnikowi wynikającemu z art. 243 ustawy z dnia 27 sierpnia 2009 r. o finansach publicznych. Konieczne jest zatem bieżące monitorowanie osiąganych wielkości budżetowych i w ramach potrzeby korygowanie planu, tak aby we wszystkich latach relacja ta bezwzględnie została zachowana.*

- w każdym roku objętym prognozą planowana kwota wydatków bieżących jest niższa od planowanej kwoty dochodów bieżących, co jest wymagane przepisem art. 242 ustawy z dnia 27 sierpnia 2009 r. o finansach publicznych
- przyjęty w prognozie kwoty długu sposób sfinansowania długu jest prawnie dopuszczalny.

**Tabela Nr 1.**

Rok	Wynik budżetu (+/-)	Przychody (w zł)	Rozchody ( w zł)	Dług na 31.12.
2012	-6.126.849,00	10.890.913,00	4.764.064,00	43.847.990,00
2013	+734.812,00	3.600.000,00	4.334.812,00	43.113.178,00
2014	+4.919.234,00	0,00	4.919.234,00	38.193.944,00
2015	+5.690.114,00	0,00	5.690.114,00	32.503.830,00
2016	+6.244.103,00	0,00	6.244.103,00	26.259.727,00
2017	+4.830.356,00	0,00	4.830.356,00	21.429.371,00
2018	+5.292.631,00	0,00	5.292.631,00	16.136.740,00
2019	5.709.027,00	0,00	5.709.027,00	10.427.713,00



2020	5.127.713,00	0,00	5.127.713,00	5.300.000,00
2021	2.500.000,00	0,00	2.500.000,00	2.800.000,00
2022	2.800.000,00	0,00	2.800.000,00	0,00

Tabela Nr 2.

Rok	Dług na 31.12.	Splata zobowiązań	Szacowane dochody	Stosunek % zadłużenie/dochody	Stosunek % splata/dochody
2012	43.847.990,00	6.738.064,00	95.361.297,00	45,98	7,07
	po zastosowaniu wyłączeń z art. 169 ust. 3 ustawy z dnia 30 czerwca 2005 r. o finansach publicznych (umowa Nr 00099-6930-UM/1530030/10 z dnia 3 grudnia 2010 r., Nr 00271-6922-UM1500178/10 z dnia 23 lutego 2011 r.)				
	43.847.990,00	5.756.385,00	95.361.297,00	45,98	6,04
2013	43.113.178,00	6.758.871,00	97.931.391,00	44,02	6,90

Tabela Nr 3.

Rok	Dług na 31.12.	Splata zobowiązań	Szacowane dochody	Max. wskaźnik splaty zobow. z art. 243 u.f.p.	Planowany wskaźnik splaty zobow.
2014	38.193.944,00	7.185.314,00	99.002.158,00	8,07	7,26
2015	32.503.830,00	7.588.052,00	100 369 862,00	7,56	7,56
2016	26.259.727,00	7.921.866,00	101 997 707,00	8,39	7,77
2017	21.429.371,00	6.220.646,00	104 222 222,00	8,20	5,97
2018	16.136.740,00	6.381.100,00	106 620 309,00	8,02	5,98
2019	10.427.713,00	6.503.545,00	109 360 325,00	7,93	5,95
2020	5.300.000,00	5.617.603,00	112 041 183,00	8,17	5,01
2021	2.800.000,00	2.702.500,00	114 894 090,00	8,52	2,35
2022	0,00	2.870.000,00	117 788 119,00	8,91	2,44

Biorąc powyższe pod uwagę Skład Orzekający orzekł jak w sentencji.



Przewodnicząca  
Składu Orzekającego

*Beata Rodlewald-Laszowska*  
Beata Rodlewald-Laszowska

**Pouczenie:** Od uchwały Składu Orzekającego służy odwołanie do Kolegium Izby w terminie 14 dni od daty jej doręczenia.

